कर्मचारी राज्य बीमा निगम
Employees' State Insurance Corporation

वार्षिक रिपोर्ट
ANNUAL REPORT
2022-23

बढ़ता दायरा
सशक्त कामगारों का

Expanding Coverage
Empowering the Workforce

वार्षिक रिपोर्ट
ANNUAL REPORT
2022-23

सत्यमेव जयते

कर्मचारी राज्य बीमा निगम

Employees' State Insurance Corporation

Panchdeep Bhawan, C.I.G. Marg, New Delhi-110002

www.esic.gov.in @esichq @esichq @esichq @esichq @esichq @esichq @esichq

विषय–सूची

अनुभाग	विषय	पृष्ठ संख्या
क.	क.रा.बी. निगम की संरचना	1
ख.	स्थायी समिति की संरचना	3
ग.	चिकित्सा हितलाभ परिषद् की संरचना	4
घ.	क.रा.बी. निगम एक नज़र में – 2022–23	5
ड़.	वर्ष 2022–23 के दौरान विशेष उपलब्धियाँ	6
च.	वर्ष 2022–23 की प्रमुख उपलब्धियों का ग्राफिक चित्रण	7
1.	कार्यान्वयन और व्याप्ति	10
2.	राजस्व प्रबन्धन	11
3.	चिकित्सा देखरेख	14
4.	चिकित्सा शिक्षा	19
5.	नकद हितलाभ भुगतान	21
6.	वित्त	24
7.	क.रा.बी. निगम/स्थायी समिति/चिकित्सा हितलाभ परिषद् के महत्वपूर्ण निर्णय	26
8.	प्रशासन	34
9.	मानव संसाधन विकास	38
10.	सतर्कता गतिविधियां	39
11.	लोक शिकायतों का निवारण	41
12.	राजभाषा हिन्दी का कार्यान्वयन	42
13.	सूचना एवं प्रचार	43
14.	परिशिष्ट I-क से VIII तक	47

Contents

Section	Subject	Page No.
A.	Composition of ESI Corporation	1
B.	Composition of Standing Committee	3
C.	Composition of Medical Benefit Council	4
D.	ESIC at a Glance - 2022-23	5
E.	Salient Achievements During 2022-23	6
F.	Graphical Highlights of Achievements During 2022-23	7
1.	Implementation & Coverage	10
2.	Revenue Management	11
3.	Medical Care	14
4.	Medical Education	19
5.	Cash Benefit Payments	21
6.	Finance	24
7.	Important Decisions of ESIC/SC/MBC	26
8.	Administration	34
9.	Human Resource Development	38
10.	Vigilance Activities	39
11.	Redressal of Public Grievances	41
12.	Implementation of Official Language	42
13.	Information & Publicity	43
14.	Appendices I-A to VIII	47

क. कर्मचारी राज्य बीमा निगम की संरचना

(दिनांक 31.03.2023 तक की स्थिति के अनुसार)

अध्यक्ष

माननीय श्रम एवं रोजगार मंत्री
भारत सरकार, नई दिल्ली

उपाध्यक्ष

माननीय श्रम एवं रोजगार राज्य मंत्री
भारत सरकार, नई दिल्ली

सदस्यगण		
सचिव, भारत सरकार श्रम एवं रोजगार मंत्रालय, नई दिल्ली	**अपर सचिव/संयुक्त सचिव** भारत सरकार (ब्यूरो अध्यक्ष, सामाजिक सुरक्षा प्रभाग) श्रम एवं रोजगार मंत्रालय, नई दिल्ली	**डॉ. एल.एस. ओझा** निदेशक, ओझा अस्पताल 8, टैगोर टाउन, इलाहाबाद उत्तर प्रदेश–211 002
डॉ. केशव कुमार अग्रवाल कुलाधिपति, बरेली अंतरराष्ट्रीय विश्वविद्यालय बरेली, उत्तर प्रदेश	**डॉ. प्रेम नारायण अरोड़ा** प्रबंध निदेशक यशोदा सुपर स्पेशलिटी अस्पताल गाजियाबाद, उत्तर प्रदेश	

नियोक्ताओं के प्रतिनिधि		
डॉ. हरीश मेथा राष्ट्रीय मानद कोषाध्यक्ष अखिल भारतीय निर्माता संगठन जीवन सहाकार, चतुर्थ तल सर पी.एम. रोड, फोर्ट, मुंबई–400 001	**प्रोफेसर सौरभ अग्रवाल** भारतीय वित्त संस्थान एसोचैम कॉर्पोरेट कार्यालयः 5, सरदार पटेल मार्ग, चाणक्यपुरी नई दिल्ली–110 021	**श्री श्रीनागेश्वर** अध्यक्ष, दक्षिण भारत के नियोक्ता संघ की टीएन समिति (सी.आई.ई.) 861/862, अन्ना सलाई चेन्नै–600 002
श्री एस.ए. खान जी.जी.एम. (कार्पोरेट कार्य) सार्वजनिक उद्यम स्थायी सम्मेलन (स्कोप) स्कोप कॉम्प्लैक्स, लोदी रोड नई दिल्ली–110 003	**श्री विजय पदाते** महानिदेशक भारतीय नियोक्ता संघ (सी.आई.ई.) 1703, वर्ल्ड ट्रेड सेंटर–1 कफ परेड, मुम्बई–400 005	**श्री के. वी. शेखर राजू** राष्ट्रीय अध्यक्ष भारतीय लघु उद्योग एसोसिएशन संघ (एफ.ए.एस.आई.आई.), सं.37, दूसरा क्रॉस, आर.एम.वी एक्सटेंसन, सदाशिव नगर, बेंगलूरू–560 080
श्री संजय भाटिया (एफ.आई.सी.सी.आई) प्रबंध निदेशक हिंदुस्तान टिन वर्क्स लिमिटेड 426, डीएलएफ टॉवर ए, जसोला नई दिल्ली–110 025	**श्री एम. एस. उन्नीकृष्णन** अध्यक्ष औद्योगिक संबंधों पर सीआईआई की राष्ट्रीय समिति, भारतीय उद्योग परिसंघ 23, इंस्टीट्यूशनल एरिया, लोदी रोड नई दिल्ली–110 003	**श्री हरिहरण एस. रामामूर्थी** अखिल भारतीय उपाध्यक्ष, लघु उद्योग भारती एवं प्रबंध निदेशक मैसर्स श्रीमुख समूह, अम्बत्तूर, चेन्नै, प्लॉट नं. एसपी–51, सेक्टर–2, तृतीय स्ट्रीट अम्बत्तूर इंडस्ट्रियल एस्टेट, चेन्नै–600 058
श्री सुनील सिरसीकर राष्ट्रीय सचिव लघु उद्योग भारती (एल.यू.बी) अभ्यंकर नगर नागपुर–440 010 (महाराष्ट्र)		

A. Composition of ESI Corporation

(As on 31.03.2023)

Chairman

Hon'ble Minister for Labour and Employment,
Government of India, New Delhi

Vice-Chairman

Hon'ble Minister of State for Labour and Employment,
Government of India, New Delhi

Members		
Secretary to the Government of India, Ministry of Labour and Employment, New Delhi.	**Additional Secretary/Joint Secretary** to the Government of India, (Bureau Head of Social Security Division), Ministry of Labour and Employment, New Delhi.	**Dr. L.S. Ojha** Director, Ojha Hospital, 8, Tagore Town, Allahabad, U.P. - 211 002
Dr. Keshav Kumar Agrawal Chancellor, Bareilly International University, Bareilly, U.P.	**Dr. Prem Narayan Arora** Managing Director, Yashoda Super Specialty Hospitals, Ghaziabad, U.P.	

Representatives of Employers		
Dr. Harish Metha National Hon. Treasurer, All India Manufacturers' Organization, Jeevan Sahakar, 4th Floor, Sir P.M. Road, Fort, Mumbai - 400 001	**Professor Saurabh Agarwal** Indian Institute of Finance ASSOCHAM Corporate Office: 5, Sardar Patel Marg, Chanakyapuri, New Delhi – 110 021	**Shri Srinageshwar** Chairman, TN Committee of Employers Fed. of South India (CIE). 861/862, Anna Salai, Chennai – 600 002
Shri S.A. Khan GGM (Corp. Affairs) Standing Conference of Public Enterprises (SCOPE), SCOPE Complex, Lodi Road, New Delhi – 110 003.	**Sh. Vijay Padate** Director General, Employers' Federation of India (CIE) 1703, World Trade Center – 1 Cuffe Parade, Mumbai - 400 005	**Shri K.V. Shekhar Raju** National President, Federation of Associations of Small Industries of India (FASII), No. 37, 2nd cross, RMV Extension, Sadashivanagar, Bengaluru – 560 080
Shri Sanjay Bhatia, FICCI Managing Director Hindustan Tin Works Ltd. 426, DLF Tower A, Jasola, New Delhi – 110 025	**Shri M S Unnikrishnan** Chairman, CII National Committee on Industrial Relations, Confederation of Indian Industry, 23, Institutional Area, Lodi Road, New Delhi – 110 003	**Shri Hariharan S. Ramamoorthy** All India Vice President, Laghu Udyog Bharati & Managing Director, M/S Srimukha Group, Ambattur, Chennai, Plot No. SP-51, Sector-2, 3rd Street, Ambattur Industrial Estate, Chennai-600 058.
Shri Sunil Sirsikar National Secretary, Laghu Udyog Bharti (LUB), Abhyankar Nagar, Nagpur–440 010 (Maharashtra)		

कर्मचारियों के प्रतिनिधि

श्री गोकुलानंद जेना, बीएमएस टीबी–56, डाकघर नालको नगर–759 145 जिला–अंगुल (ओडिशा)	**श्री वी. राधाकृष्णन, बीएमएस** इंदीवरम, पेरुम्बिलिसरी वेस्ट चेरपु (डाकघर) तृश्शूर–680 561, केरल	**श्री घीसूलाल बी. कलाल, बीएमएस** स्वस्तिक परिसर तिरुपति पार्क–2 जामनगर–361 006
श्रीमती अमरजीत कौर महासचिव ए.आइ.टी.यू.सी., 139–ई, किचलू नगर सिविल लाइन्स, लुधियाना–141 001, **दिल्ली पताः** 281, कोहाट एन्कलेव, पीतमपुरा, नई दिल्ली–110 034	**श्री प्रशांत नंदी चौधरी** राष्ट्रीय सचिव, सी.आइ.टी.यू. श्रमिक भवन, 53, आचार्य जगदीश चंद्र बोस रोड कोलकाता–700 016	**श्री शिव प्रसाद तिवारी** महासचिव, टी.यू.सी.सी., 28, पूर्वी घोष पारा रोड डाकघर श्यामनगर जिलाः उत्तर 24 परगना, पश्चिम बंगाल
	श्री सी.ए. राजश्रीधर अध्यक्ष हिंद मजदूर सभा 35, मल्लेश्वर कोइल स्ट्रीट मायलापुर, चेन्नै (तमिलनाडु)	**श्री के. राधाकृष्ण** अध्यक्ष, अखिल भारतीय समिति, अखिल भारतीय यूनाईटेड ट्रेड यूनियन सेंटर (ए.आई.यू.टी.यू.सी.), ए.आई.यू.टी.यू.सी. कार्यालय, 31, तीसरा क्रॉश (ऊपरी मंजिल), मल्लेसवरम, बेंगलूरू, कर्नाटक–560 003

चिकित्सा व्यवसाय के प्रतिनिधि

डॉ. नितिन एस. वोरा 4, दीपविला स्कीम स्वागत ग्रीन विला पार्ट–।।। के सामने 100 फीट, थलतेज, हेबतपुर रोड अहमदाबाद–380 059, गुजरात	**वैद्य श्री देवेन्द्र त्रिगुणा** 30, सुखदेव विहार, नई दिल्ली–110025 अखिल भारतीय आयुर्वेदिक कांग्रेस, धन्वंतरी भवन, रोड नंबर 66, पंजाबी बाग (पश्चिम) नई दिल्ली – 110 026

संसद के प्रतिनिधि

श्री खगेन मुर्मू माननीय सांसद (लोक सभा) बी–501, एमएस फ्लैट, गोमती अपार्टमेंट, बी.के.एस. मार्ग, नई दिल्ली–110 001	**श्री रामकृपाल यादव** माननीय सांसद (लोक सभा) 18, मदर टेरेसा क्रिसेंट, नई दिल्ली. गोरिया टोली, स्टेशन रोड, पटना (बिहार)–800 001	**सुश्री डोला सेन** माननीय सांसद (राज्य सभा) एक्स–702, स्वर्ण जयंती सदन, डिलक्स डॉ. बी.डी. मार्ग, नई दिल्ली–110 001

विशेष आमंत्रित

अतिरिक्त सचिव एवं वित्त सलाहकार
भारत सरकार
श्रम एवं रोजगार मंत्रालय, नई दिल्ली

राज्य सरकारों के प्रतिनिधि

आन्ध्र प्रदेश, असम, बिहार, छत्तीसगढ़, गोवा, गुजरात, हरियाणा, हिमाचल प्रदेश, जम्मू व कश्मीर, झारखंड, कर्नाटक, केरल, मध्य प्रदेश, महाराष्ट्र, मेघालय, मिजोरम, नागालैंड, ओडिशा, पंजाब, राजस्थान, सिक्किम, तमिलनाडु, तेलंगाना, त्रिपुरा, उत्तर प्रदेश, उत्तराखंड और पश्चिम बंगाल की सरकारों के श्रम/स्वास्थ्य एवं परिवार कल्याण विभाग के अपर मुख्य सचिव/प्रधान सचिव/सचिव/आयुक्त व सचिव

संघ राज्य क्षेत्रों के प्रतिनिधि

सचिव, राष्ट्रीय राजधानी क्षेत्र दिल्ली सरकार
श्रम विभाग, राष्ट्रीय राजधानी क्षेत्र दिल्ली सरकार

पदेन सदस्य

महानिदेशक
कर्मचारी राज्य बीमा निगम
सी.आई.जी. मार्ग, नई दिल्ली–110 002

Representatives of Employees

Shri Gokulananda Jena, BMS TB-56, At./P.O. Nalco Nagar-759 145, Distt. Angul (Odisha)	**Shri V. Radhakrishnan, BMS** Indeevaram, Perumbillissery West, Cherpu (P.O.), Thrissur – 680 561, Kerala	**Shri Ghisulal B. Kalal, BMS** Swastik Complex, Tirupati Park – 2, Jamnagar – 361 006
Smt. Amarjeet Kaur General Secretary, AITUC, 139-E, Kitchlu Nagar, Civil Lines, Ludhiana-141 001. Delhi Address: - **Smt. Amarjeet Kaur** 281, Kohat Enclave, Pitampura, New Delhi – 110 034.	**Shri Prasanta Nandi Chowdhury** National Secretary, CITU, Shramik Bhawan, 53, Acharya Jagdish Chander Bose Road, Kolkata-700 016.	**Shri Sheo Prasad Tiwari** General Secretary, TUCC, 28, East Ghosh Para Road, P.O. Shyamnagar, Dist: North 24 Parganas, W.B.
	Shri C.A. Rajasridhar President, Hind Mazdoor Sabha, 35, Malleswara Koil Street, Mylapore, Chennai (T.N.)	**Shri K. Radhakrishna** President, All India Committee, All India United Trade Union Centre (AIUTUC), AIUTUC office, 31, 3rd Cross (Upstairs), Malleswaram, Bengaluru, Karnataka-560 003

Representatives of Medical Profession

Dr. Nitin S. Vora 4, Deepvilla Scheme, Opp. Swagat Greenvilla Part – III, 100 feet, Thaltej, Hebatpur Road, Ahmedabad – 380 059 , Gujarat	**Vaidya Shri Devendra Triguna** 30, Sukhdev Vihar, New Delhi-110 025. All India Ayurvedic Congress, Dhanwantri Bhawan, Road No. 66, Punjabi Bagh (West), New Delhi – 110 026.

Representatives of Parliament

Shri Khagen Murmu Hon'ble M.P. (Lok Sabha) B-501, MS Flat, Gomti Apartment, B.K.S. Marg, New Delhi-110 001	**Shri Ram Kirpal Yadav** Hon'ble Member of Parliament (Lok Sabha), 18, Mother Teresa Crescent, New Delhi. Goriya Toli, Station Road, Patna- 800 001, Bihar	**Ms. Dola Sen** Hon'ble M.P. (Rajya Sabha), X-702, Swarna Jayanti Sadan, Deluxe, Dr. B.D. Marg, New Delhi-110 001.

Special Invitee

Additional Secretary & Financial Advisor
to the Govt. of India,
Ministry of Labour & Employment, New Delhi

Representatives of State Governments

Additional Chief Secretary/Principal Secretary/Secretary/Commissioner & Secretary of Labour/Health & Family Welfare Department to the Govt. of **Andhra Pradesh, Assam, Bihar, Chhattisgarh, Goa, Gujarat, Haryana, Himachal Pradesh, Jammu & Kashmir, Jharkhand, Karnataka, Kerala, Madhya Pradesh, Maharashtra, Meghalaya, Mizoram, Nagaland, Odisha, Punjab, Rajasthan, Sikkim, Tamil Nadu, Telangana, Tripura, Uttar Pradesh, Uttarakhand & West Bengal**

Representatives of Union Territories

Secretary to the Govt. of NCT Delhi,
Labour Department, Govt. of NCT Delhi

Ex-officio Member

Director General
Employees' State Insurance Corporation, C.I.G. Marg,
New Delhi-110 002

ख. स्थायी समिति की संरचना

(दिनांक 31.03.2023 तक की स्थिति अनुसार)

अध्यक्ष

सचिव

श्रम और रोजगार मंत्रालय, भारत सरकार, नई दिल्ली

सदस्यगण		
संयुक्त सचिव भारत सरकार [ब्यूरो अध्यक्ष, सामाजिक सुरक्षा प्रभाग] श्रम एवं रोजगार मंत्रालय, नई दिल्ली	**डॉ. एल.एस. ओझा** निदेशक, ओझा अस्पताल 8, टैगोर टाउन, इलाहाबाद उत्तर प्रदेश–211 002	**डॉ. केशव कुमार अग्रवाल** कुलाधिपति, बरेली अंतरराष्ट्रीय विश्वविद्यालय बरेली, उत्तर प्रदेश

नियोक्ताओं के प्रतिनिधि		
श्री के. वी. शेखर राजू राष्ट्रीय अध्यक्ष भारतीय लघु उद्योग एसोसिएशन संघ (एफ.ए.एस.आई.आई.) सं.37, दूसरा क्रॉस, आर.एम.वी एक्सटेंसन, सदाशिव नगर, बेंगलूरू–560 080	**श्री एम. एस. उन्नीकृष्णन** अध्यक्ष औद्योगिक संबंधों पर सीआईआई की राष्ट्रीय समिति, भारतीय उद्योग परिसंघ 23, इंस्टीट्यूशनल एरिया, लोदी रोड नई दिल्ली–110 003	**श्री सुनील सिरसीकर** राष्ट्रीय सचिव लघु उद्योग भारती (एल.यू.बी), अभ्यंकर नगर, नागपुर–440 010 (महाराष्ट्र)

कर्मचारियों के प्रतिनिधि		
श्री वी. राधाकृष्णन, बीएमएस इंदीवरम, पेरुम्बिलिसरी वेस्ट चेरपु (डाकघर) तृश्शूर–680 561, केरल	**श्री घीसूलाल बी. कलाल, बीएमएस** स्वास्तिक परिसर तिरुपति पार्क–2 जामनगर–361 006, गुजरात	**श्री शिव प्रसाद तिवारी** महासचिव, टी.यू.सी.सी., 28, पूर्वी घोष पारा रोड डाकघर श्यामनगर, जिलाः उत्तर 24 परगना पश्चिम बंगाल

चिकित्सा व्यवसाय के प्रतिनिधि
वैद्य श्री देवेन्द्र त्रिगुणा 30, सुखदेव विहार, नई दिल्ली–110 025 अखिल भारतीय आयुर्वेदिक कांग्रेस, धन्वंतरी भवन, रोड नंबर 66, पंजाबी बाग (पश्चिम), नई दिल्ली–110 026

संसद के प्रतिनिधि
सुश्री डोला सेन माननीय सांसद (राज्य सभा) सी–701, स्वर्ण जयंती सदन, डॉ. बी.डी. मार्ग, नई दिल्ली–110 001

विशेष आमंत्रित	
अतिरिक्त सचिव भारत सरकार श्रम एवं रोजगार मंत्रालय, नई दिल्ली	**अतिरिक्त सचिव एवं वित्त सलाहकार** भारत सरकार श्रम एवं रोजगार मंत्रालय, नई दिल्ली

राज्य सरकार के प्रतिनिधि		
प्रधान सचिव/आयुक्त एवं सचिव असम सरकार श्रम कल्याण विभाग, दिसपुर, जनता भवन, ब्लॉक–एफ, तीसरी मंजिल, गुवाहाटी–781 006	**प्रधान सचिव** तमिलनाडु सरकार श्रम एवं रोजगार विभाग, फोर्ट सेंट जॉर्ज, सचिवालय, चेन्नई–600 009	**प्रधान सचिव** उत्तर प्रदेश सरकार श्रम विभाग, नया भवन, कमरा नं. 30 लखनऊ

पदेन सदस्य
महानिदेशक कर्मचारी राज्य बीमा निगम, सी.आई.जी. मार्ग, नई दिल्ली–110 002

B. Composition of Standing Committee

(As on 31.03.2023)

Chairman

Secretary

to the Government of India, Ministry of Labour and Employment, New Delhi

Members		
Joint Secretary to the Government of India [Bureau Head of Social Security Division] Ministry of Labour & Employment, New Delhi	**Dr. L.S. Ojha** Director, Ojha Hospital, 8, Tagore Town, Allahabad, U.P. - 211 002	**Dr. Keshav Kumar Agrawal** Chancellor, Bareilly International University, Bareilly, U.P.

Representatives of Employers		
Shri K.V. Shekhar Raju National President, Federation of Associations of Small Industries of India (FASII), No. 37, 2nd cross, RMV Extension, Sadashivanagar, Bengaluru – 560 080	**Shri M S Unnikrishnan** CHAIRMAN, CII National Committee on Industrial Relations, Confederation of Indian Industry, 23, Institutional Area, Lodi Road, New Delhi – 110 003	**Shri Sunil Sirsikar** National Secretary, Laghu Udyog Bharti (LUB), Abhyankar Nagar, Nagpur–440 010 (Maharashtra)

Representatives of Employees		
Shri V. Radhakrishnan, BMS Indeevaram, Perumbillissery West, Cherpu (P.O.), Thrissur – 680 561, Kerala	**Shri Ghisulal B. Kalal, BMS** Swastik Complex, Tirupati Park – 2, Jamnagar – 361 006 Gujarat	**Shri Sheo Prasad Tiwari** General Secretary, TUCC, 28, East Ghosh Para Road, P.O. Shyamnagar, Dist: North 24 Parganas, West Bengal

Representative of Medical Profession
Vaidya Shri Devendra Triguna 30, Sukhdev Vihar, New Delhi-110 025. All India Ayurvedic Congress, Dhanwantri Bhawan, Road No. 66, Punjabi Bagh (West), New Delhi – 110 026

Representative of Parliament
Ms. Dola Sen Hon'ble M.P. (Rajya Sabha), X-702, Swarna Jayanti Sadan, Deluxe, Dr. B.D. Marg, New Delhi-110 001

Special Invitees	
Additional Secretary to the Government of India, Ministry of Labour & Employment, New Delhi	**Additional Secretary & Financial Advisor** to the Govt. of India, Ministry of Labour & Employment, New Delhi

Representatives of State Governments		
Principal Secretary/Commissioner & Secretary to the Govt. of Assam, Labour Welfare Deptt. Dispur, Janata Bhawan, Block-F, 3rd Floor, Guwahati - 781 006	Principal Secretary to the Govt. of Tamilnadu, Labour & Employment Department, Fort St. George, Secretariat, Chennai - 600 009	Principal Secretary to the Govt. of Uttar Pradesh, Labour Department, New Building, Room No. 30 Lucknow.

Ex-officio Member
Director General Employees' State Insurance Corporation, C.I.G. Marg, New Delhi-110 002

ग. चिकित्सा हितलाभ परिषद की संरचना

(दिनांक 31.03.2023 तक की स्थिति अनुसार)

अध्यक्ष

महानिदेशक
क.रा.बी. निगम (पदेन)

सह–अध्यक्ष

महानिदेशक, स्वास्थ्य सेवाएं,
स्वास्थ्य एवं परिवार कल्याण मंत्रालय (पदेन) भारत सरकार

सदस्यगण
चिकित्सा आयुक्त क.रा.बी. निगम (पदेन) नई दिल्ली

नियोक्ताओं के प्रतिनिधि		
श्री जी.पी. श्रीवास्तव मुख्य सलाहकार एएसएसओसीएचएएम 5, सरदार पटेल मार्ग, नई दिल्ली	**श्री एस.ए. खान** प्रमुख (एच.आर. और सी.ए.) स्टेंडिंग कांफ्रेन्स ऑफ पब्लिक इंटरप्राइजेज (स्कोप), स्कोप कॉम्प्लैक्स, कोर–8, प्रथम तल, 7, लोदी रोड, नई दिल्ली–110 003	**श्रीमती मालती बाड** पूर्व निदेशक गुजरात नियोक्ता संगठन ट्राइडेंट कॉम्प्लेक्स, जीईआरआई कार्यालय के सामने, रेस कोर्स वडोदरा, गुजरात

कर्मचारियों के प्रतिनिधि		
श्री एस मल्लेशम अध्यक्ष (बीएमएस तेलंगाना राज्य) भारतीय मजदूर संघ टीआरटी–141 जवाहर नगर, हैदराबाद, तेलंगाना	**श्री अरविंद एस परमार** आरडीएल–5, जीआईडीसी कॉलोनी प्रथम तल, कलोल जिला–पंचमहल, गुजरात	**श्री राम किशोर त्रिपाठी** सचिव, हिंद मजदूर सभा (एचएमएस) त्रियम्बक, 128/239, के–ब्लॉक किदवई नगर, कानपुर (उ.प्र.)

चिकित्सा व्यवसाय के प्रतिनिधि		
डॉ. विनय अग्रवाल ए 14–15, पुष्पांजलि, विकास मार्ग एक्सटेंशन, दिल्ली–110 092	**डॉ. सरबरी दत्ता**	**डॉ. आनंद टी. गुदिवाड़ा**

राज्य सरकारों के प्रतिनिधि
आन्ध्र प्रदेश, असम, बिहार, छत्तीसगढ़, गोवा, गुजरात, हरियाणा, हिमाचल प्रदेश, जम्मू व कश्मीर, झारखंड, कर्नाटक, केरल, मध्य प्रदेश, महाराष्ट्र, मेघालय, मिजोरम, नागालैंड, ओडिशा, पंजाब, राजस्थान, सिक्किम, तमिलनाडु, तेलंगाना, त्रिपुरा, उत्तर प्रदेश, उत्तराखंड और पश्चिम बंगाल की सरकारों के श्रम/स्वास्थ्य एवं परिवार कल्याण विभाग के अपर मुख्य सचिव/प्रधान सचिव/सचिव/आयुक्त व सचिव

C. Composition of Medical Benefit Council

(As on 31.03.2023)

Chairman

Director General

ESI Corporation (Ex-Officio)

Co-Chairman

Director General, Health Services

Ministry of Health & FW (Ex-officio) Govt. of India

Members
Medical Commissioner ESI Corporation (Ex-Officio) New Delhi

Representatives of Employers		
Shri G.P. Srivastava Chief Advisor ASSOCHAM 5, Sardar Patel Marg, New Delhi.	**Shri S.A. Khan** Head (HR and CA) Standing Conference of Public Enterprises (SCOPE), SCOPE Complex, Core-8, First Floor, 7, Lodhi Road, New Delhi-110 003	**Mrs. Malti Baad** Ex. Director, Gujarat Employers organization Trident Complex, OPP.GERI OFFICE Race Course, Vadodara Gujarat.

Representatives of Employees		
Shri S Mallesham President (BMS Telangana State) Bhartiya Mazdoor Sangh, TRT-141, Jawahar Nagar, Hyderabad, Telangana	**Shri Arvind S. Parmar** RDL-5,GIDC Colony, 1st floor, kalol, Distt- Panchmahal, Gujarat	**Shri Ram Kripal Tripathi** Secretary, Hind Mazdoor Sabha (HMS), Trayambak, 128/239, K-Block, Kidwai Nagar, Kanpur (U.P.)

Representatives of Medical Profession		
Dr. Vinay Aggarwal A 14-15, Pushpanjali, Vikas Marg Extn., Delhi-110 092	**Dr. Sarbari Dutta**	**Dr. Anand T. Gudivada**

Representatives of State Governments
Additional Chief Secretary/Principal Secretary/Secretary/Commissioner & Secretary of Labour/Health & Family Welfare Department to the Govt. of **Andhra Pradesh, Assam, Bihar, Chhattisgarh, Goa, Gujarat, Haryana, Himachal Pradesh, Jammu & Kashmir, Jharkhand, Karnataka, Kerala, Madhya Pradesh, Maharashtra, Meghalaya, Mizoram, Nagaland, Odisha, Punjab, Rajasthan, Sikkim, Tamil Nadu, Telangana, Tripura, Uttar Pradesh, Uttarakhand & West Bengal**

घ. क.रा.बी. निगम एक नज़र में

2022-2023

विवरण	स्थिति के अनुसार		2022–23 के दौरान भिन्नता
	31.03.2022	31.03.2023	
[1]	[2]	[3]	[4]
व्याप्त राज्य / संघ राज्य क्षेत्र	35	35	0
कर्मचारियों की संख्या	27862710	30542660	2679950
बीमाकृत व्यक्तियों / परिवार एककों की संख्या	31020570	34297410	3276840
बीमाकृत महिलाओं की संख्या	5869434	6760814	891380
लाभार्थियों की कुल संख्या	120359812	133073951	12714139
व्याप्त नियोक्ताओं की संख्या	1594083	2083340	489257
क.रा.बी. अस्पताल	160	161	1
क.रा.बी. औषधालय / भा.चि.प. एकक	1502/329	1574/387	72/58
चिकित्सक	9287	10210	923
बीमा चिकित्सा व्यवसायी (आई.एम.पी.)	1003	927	-76
नियोक्ता उपयोगी औषधालय (ईयूडी)	04	20	16
व्यय (₹ करोड़ में)			
नकद हितलाभ भुगतान पर व्यय	4924.17	2804.68	-2119.49
चिकित्सा हितलाभ पर व्यय	10932.44	11600.34	667.9
प्रशासनिक व्यय	1327.87	1328.86	0.99
आय तथा व्यय (₹ करोड़ में)			
राजस्व आय	21974.19	24683.35	2709.16
राजस्व व्यय	17418.37	15735.65	-1682.72

D. ESIC at A Glance
2022-2023

PARTICULARS	As on		VARIATION During 2022-23
	31.03.2022	31.03.2023	
[1]	[2]	[3]	[4]
State/Union Territories covered	35	35	0
No. of Employees	27862710	30542660	2679950
No. of Insured Persons/Family Units	31020570	34297410	3276840
No. of Insured Women	5869434	6760814	891380
Total No. of Beneficiaries	120359812	133073951	12714139
Total No. of Employers Covered	1594083	2083340	489257
ESI Hospital	160	161	1
ESI Dispensaries / ISM Units	1502/329	1574/387	72/58
Doctors	9287	10210	923
Insurance Medical Practitioners (IMP)	1003	927	-76
Employers Utilization Dispensaries (EUD)	04	20	16
Expenditure (₹ in Crore)			
Expenditure on Cash Benefit Payments	4924.17	2804.68	-2119.49
Expenditure on Medical Benefit	10932.44	11600.34	667.9
Administrative Expenses	1327.87	1328.86	0.99
Income & Expenditure (₹ in Crore)			
Revenue Income	21974.19	24683.35	2709.16
Revenue Expenditure	17418.37	15735.65	-1682.72

ड़. वर्ष 2022–23 के दौरान विशेष उपलब्धियाँ

- क.रा.बी. योजना 492 जिलों में पूर्ण रूप से और 118 जिलों में आंशिक रूप से लागू की गई है।
- क.रा.बी. योजना के अंतर्गत 13.30 करोड़ लाभार्थियों के साथ 3.43 करोड़ बीमाकृत व्यक्ति व्याप्त हैं।
- नियोक्ताओं की संख्या पिछले वर्ष के 15,94,083 से बढ़कर 20,83,340 हो गई है।
- वित्त वर्ष 2022–2023 के दौरान रु. 17403.05 करोड़ रुपये का कुल अंशदान एकत्रित किया गया है।
- रिपोर्टाधीन वर्ष के दौरान रु. 489.45 करोड़ की राजस्व वसूली हुई है।
- वर्ष के दौरान चिकित्सा हितलाभ पर रु. 11600.34 करोड़ रुपये व्यय किए गए।
- रिपोर्टाधीन वर्ष के दौरान, क.रा.बी. ने 40,42,289 भुगतानों के माध्यम से नकद हितलाभ के रूप में रु. 2804.68 करोड़ का संवितरण किया है।
- अटल बीमित व्यक्ति कल्याण योजना (एबीवीकेवाई) दिनांक 01.07.2018 को शुरू की गई थी, जो बेरोजगार बीमाकृत व्यक्तियों को अधिकतम 90 दिनों की अवधि के लिए नकद राहत प्रदान करती है। एबीवीकेवाई एक कल्याणकारी उपाय है, जिसे कर्मचारी राज्य बीमा निगम द्वारा कार्यान्वित किया जा रहा है। प्रायोगिक आधार पर लागू की गई इस योजना को 30.06.2024 तक बढ़ा दिया गया है। वर्ष 2022–2023 में स्वीकृत दावों की संख्या 4079 थी और खाते पर व्यय रु. 5.61 करोड़ था।
- लाभार्थियों को चिकित्सा देखरेख अन्य संस्थाओं के साथ टाई–अप व्यवस्था के अलावा 108 क.रा.बी. योजना तथा 20347 अधिकृति (कमीशन) बिस्तरों सहित 53 क.रा.बी. निगम अस्पतालों, 1574 औषधालय, 96 औषधालय–सह–शाखा –कार्यालय (डीसीबीओ), 20 ईयूडी और 927 आईएमपी क्लिनिक वाली बड़ी अवसंरचना के माध्यम से प्रदान की जाती है।
- कैथ लैब की सुविधा क.रा.बी. निगम चिकित्सा महाविद्यालय एवं अस्पताल, फरीदाबाद, हरियाणा, क.रा.बी. निगम चिकित्सा महाविद्यालय एवं अस्पताल सनथनगर, तेलंगाना और क.रा.बी. निगम चिकित्सा महाविद्यालय एवं अस्पताल अलवर, राजस्थान में शुरू की गई है।
- क. रा. बी. निगम की आईसीटी पहल ने सभी हितधारकों के लिए मुख्य प्रक्रियाओं के डिजिटलीकरण, पेपर कार्य और प्रशासनिक भार को कम करने की शुरुआत की है।
- क.रा.बी. निगम ने मातृत्व हितलाभ सहित सभी नकद हितलाभ प्राप्त करने के लिए ऑनलाइन सुविधाएं शुरू की हैं।
- क.रा.बी. निगम ने सभी क.रा.बी. निगम अस्पतालों और औषधालयों में ओपीडी अपांइंटमेंट की बुकिंग के लिए एएए+ मोबाइल एप्लिकेशन शुरू किया है।
- क.रा.बी. निगम ने 7 चिकित्सा महाविद्यालयों एवं अस्पतालों में टेलीमेडिसिन और ई–आईसीयू सुविधाओं के साथ 5जी प्रौद्योगिकी–सक्षम एम्बुलेंस सेवाएं शुरू की हैं, जिससे लगभग 1.56 करोड़ बीमाकृत व्यक्तियों को लाभ होगा।
- क.रा.बी. निगम ने वरिष्ठ नागरिकों, दिव्यांगों और स्थायी बीमारियों से पीड़ित अक्षम मरीजों के लिए घर पर दवा वितरण सुविधा शुरू की है।
- घर से नमूना संग्रह सहित वरिष्ठ नागरिकों के लिए वार्षिक निवारक स्वास्थ्य जांच भी शुरू की गई है।

E. Salient Achievements During 2022-23

- The ESI Scheme has been fully implemented in 492 districts and partially implemented in 118 districts.
- 3.43 crore Insured Persons with 13.30 crore beneficiaries are covered under ESI Scheme.
- The number of Employers has gone upto 20,83,340 from 15,94,083 in the previous year.
- A total contribution of ₹ 17403.05 crore was collected during the financial year 2022-2023.
- Revenue recovery of ₹ 489.45 crore has been made during the year under report.
- An expenditure of ₹ 11600.34 crore was incurred on Medical Benefits during the year.
- During the year under report, ESI has disbursed ₹ 2804.68 crore as Cash Benefits through 40,42,289 payments.
- Atal Bimit Vyakti Kalyan Yojana (ABVKY) introduced on 01.07.2018 provides cash relief to unemployed Insured Persons for a period of maximum 90 days. ABVKY is a welfare measure being implemented by the Employees' State Insurance Corporation. The Scheme implemented on pilot basis has been extended till 30.06.2024. The number of claims admitted in the year 2022-2023 was 4079 and expenditure on the account was ₹ 5.61 crore.
- Medical care to the beneficiaries is provided through the large infrastructure comprising 108 ESIS and 53 ESIC Hospitals with 20,347 commissioned beds, 1574 Dispensaries, 96 Dispensary-Cum-Branch-Offices (DCBOs), 20 EUDs and 927 IMPs Clinics beside tie-up arrangement with other institutions.
- Facility of Cath Lab has been started at ESIC Medical College & Hospital, Faridabad, Haryana, ESIC Medical College & Hospital, Sanathnagar, Telangana and ESIC Medical College & Hospital at Alwar, Rajasthan.
- ESIC's ICT initiatives have led to the digitization of key processes, reducing paper work and administrative burden for all Stakeholders.
- ESIC has started online facilities for availing all the cash benefits including maternity benefits.
- ESIC has launched AAA+ mobile application for booking OPD appointments in all ESIC hospitals & dispensaries.
- ESIC has started 5G technology-enabled ambulance services with telemedicine and e-ICU facilities at 7 Medical Colleges & Hospitals which will benefit approx. 1.56 crore IPs.
- ESIC has started drug delivery facility at home for senior citizens, differently-abled and immobile patients suffering from chronic diseases.
- Annual preventive health checkup for senior citizens including sample collection from home has also been started.

च. वर्ष 2022–23 की प्रमुख उपलब्धियों का ग्राफिक चित्रण

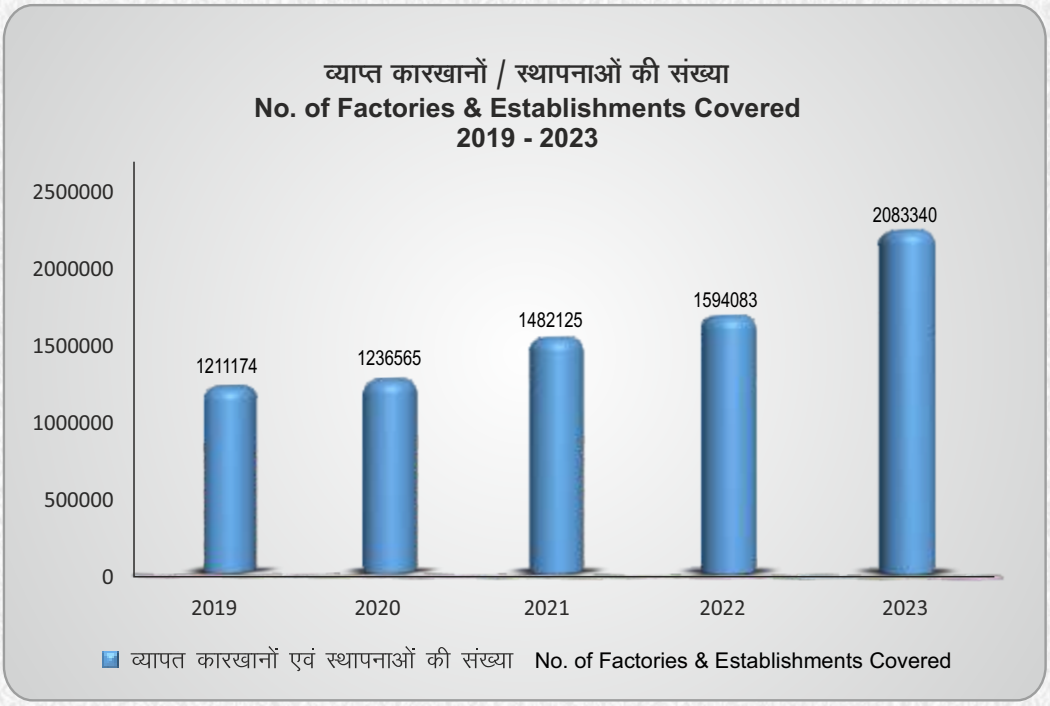

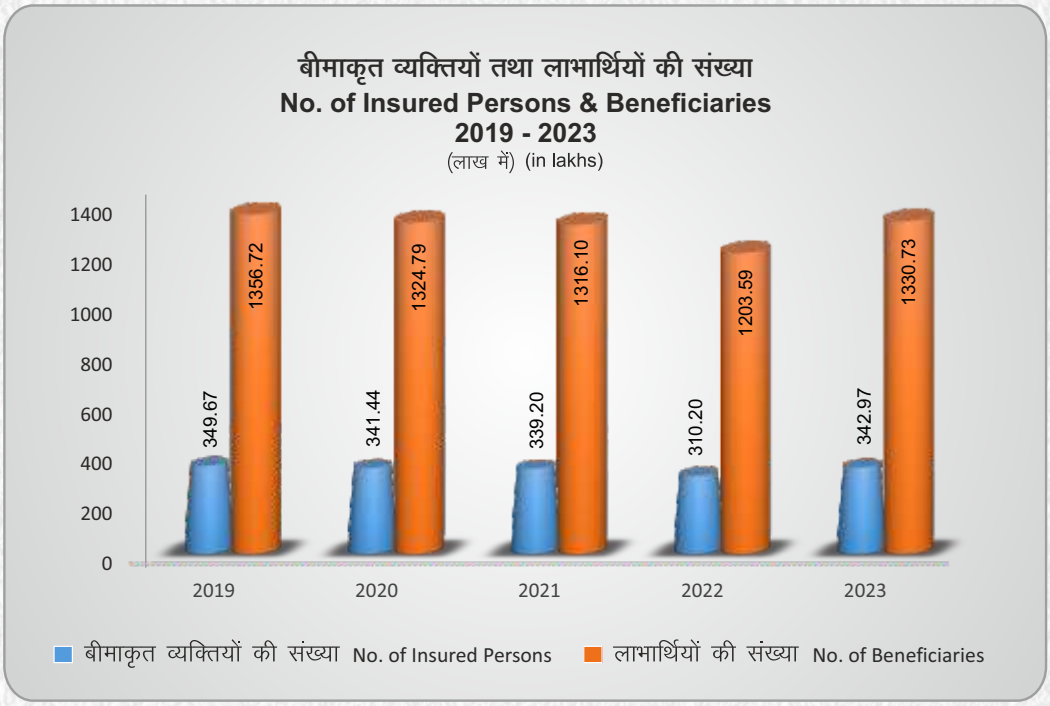

F. Graphical Highlights of Achievements During 2022-23

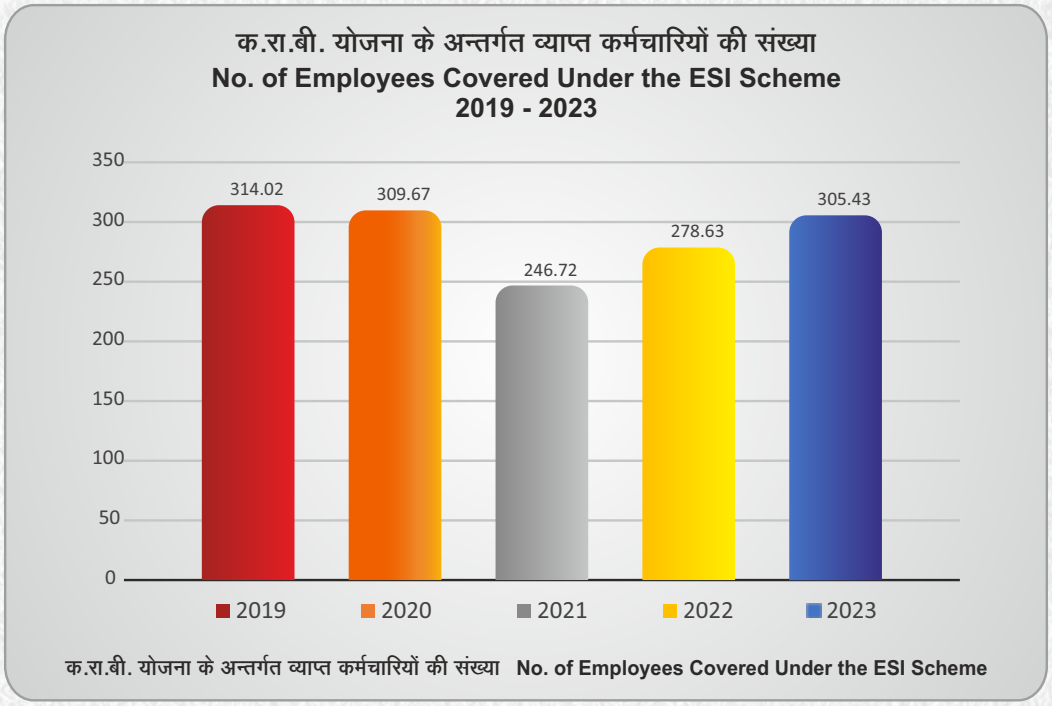

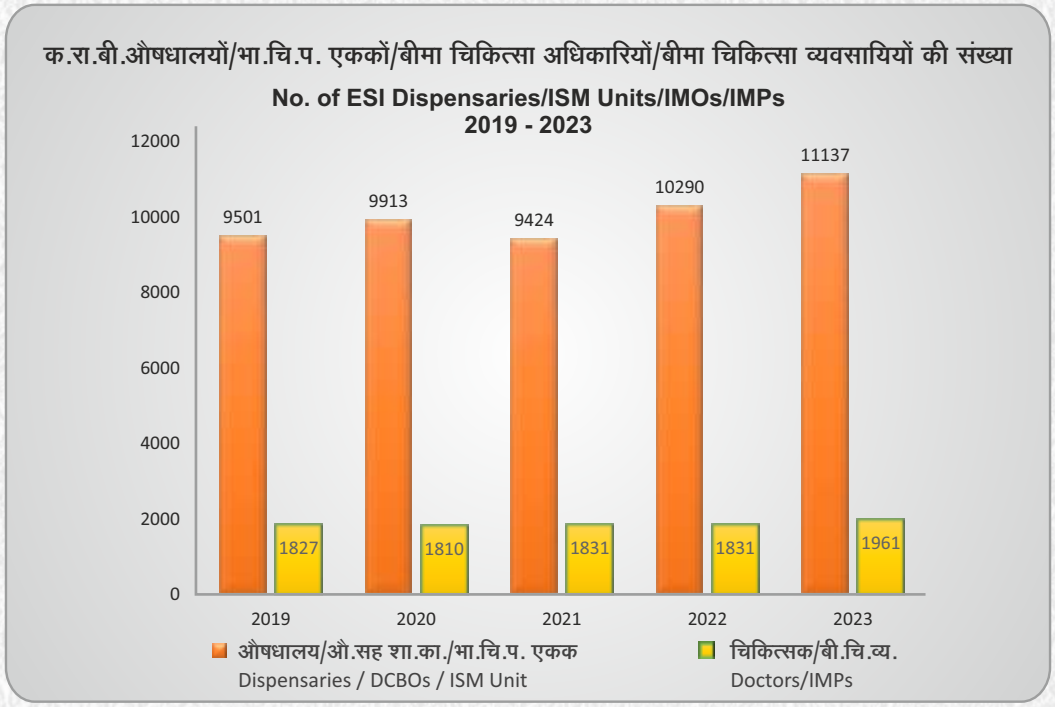

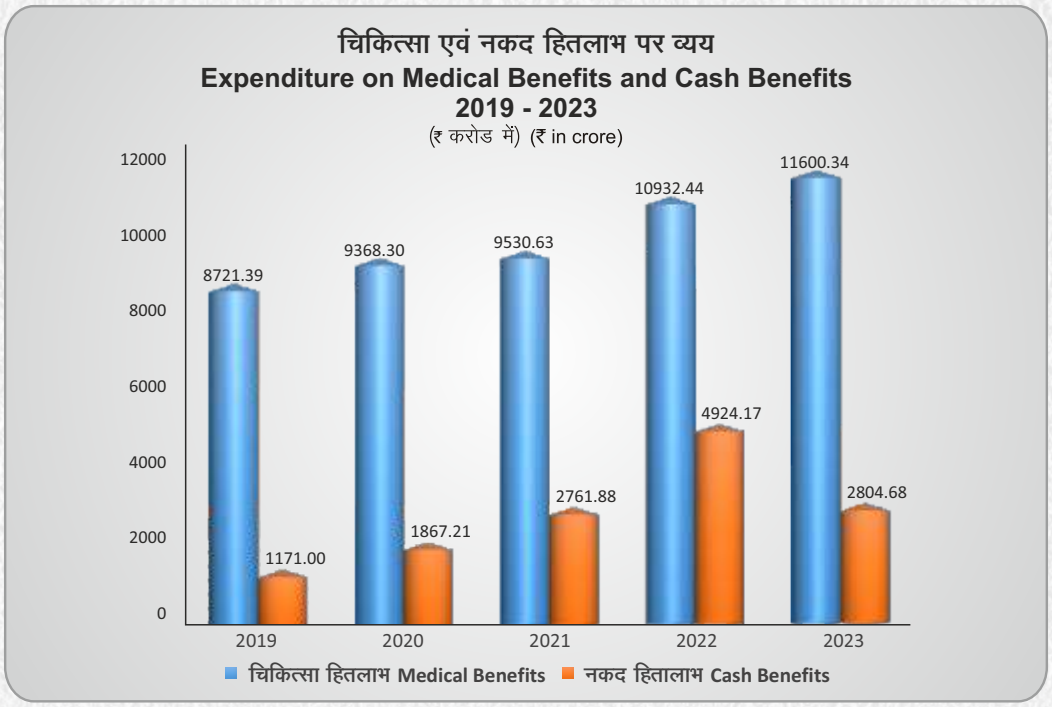
चिकित्सा एवं नकद हितलाभ पर व्यय
Expenditure on Medical Benefits and Cash Benefits
2019 - 2023
(₹ करोड में) (₹ in crore)
12000
10000
8000
6000
4000
2000
0
8721.39
1171.00
9368.30
1867.21
9530.63
2761.88
10932.44
4924.17
11600.34
2804.68
2019
2020
2021
2022
2023
चिकित्सा हितलाभ Medical Benefits
नकद हितालाभ Cash Benefits

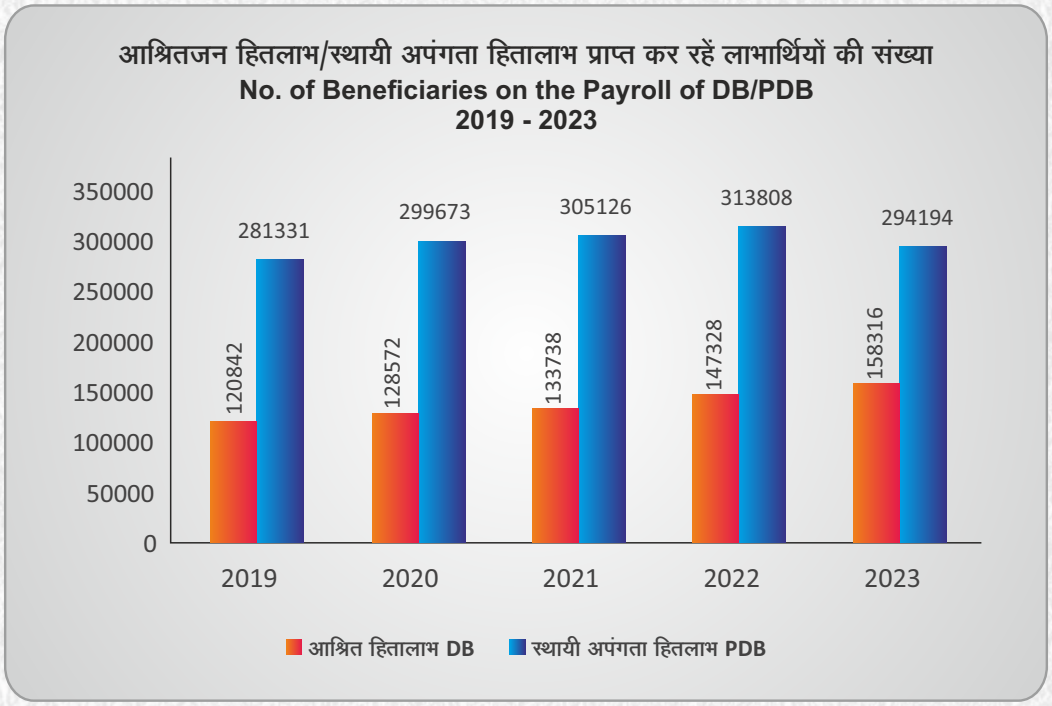
आश्रितजन हितलाभ/स्थायी अपंगता हितालाभ प्राप्त कर रहें लाभार्थियों की संख्या
No. of Beneficiaries on the Payroll of DB/PDB
2019 - 2023
350000
300000
250000
200000
150000
100000
50000
0
120842
281331
128572
299673
133738
305126
147328
313808
158316
294194
2019
2020
2021
2022
2023
आश्रित हितालाभ DB
स्थायी अपंगता हितलाभ PDB

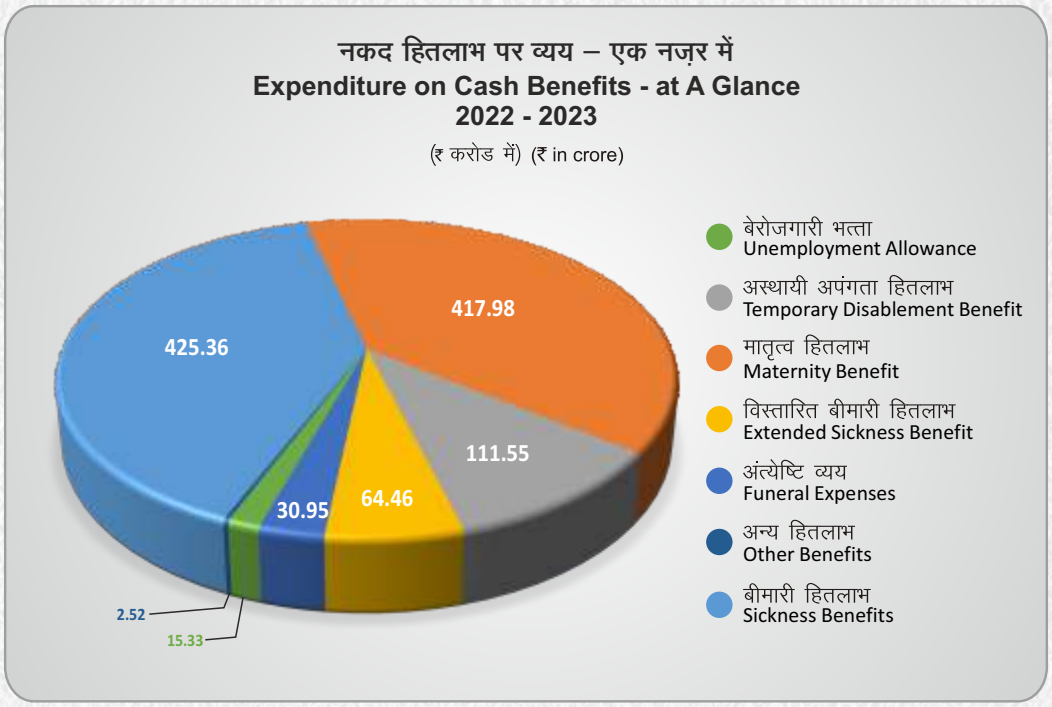
नकद हितलाभ पर व्यय – एक नज़र में
Expenditure on Cash Benefits - at A Glance
2022 - 2023
(₹ करोड में) (₹ in crore)
417.98
425.36
111.55
64.46
30.95
2.52
15.33
बेरोजगारी भत्ता
Unemployment Allowance
अस्थायी अपंगता हितलाभ
Temporary Disablement Benefit
मातृत्व हितलाभ
Maternity Benefit
विस्तारित बीमारी हितलाभ
Extended Sickness Benefit
अंत्येष्टि व्यय
Funeral Expenses
अन्य हितलाभ
Other Benefits
बीमारी हितलाभ
Sickness Benefits

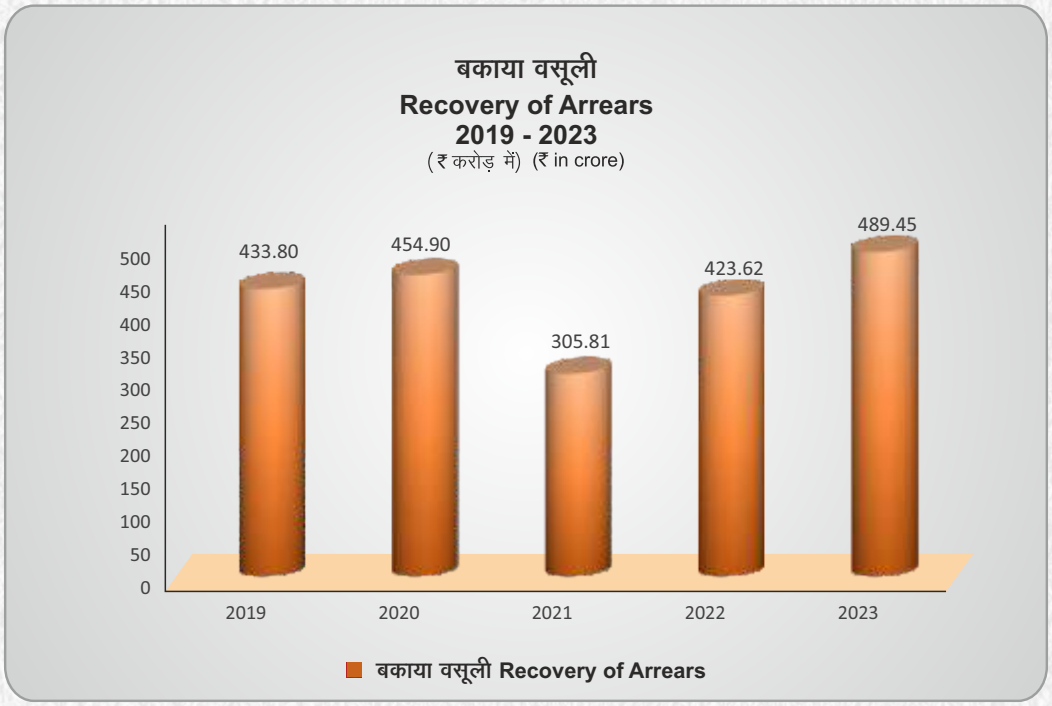
बकाया वसूली
Recovery of Arrears
2019 - 2023
(₹ करोड़ में) (₹ in crore)
500
450
400
350
300
250
200
150
100
50
0
433.80
454.90
305.81
423.62
489.45
2019
2020
2021
2022
2023
बकाया वसूली Recovery of Arrears

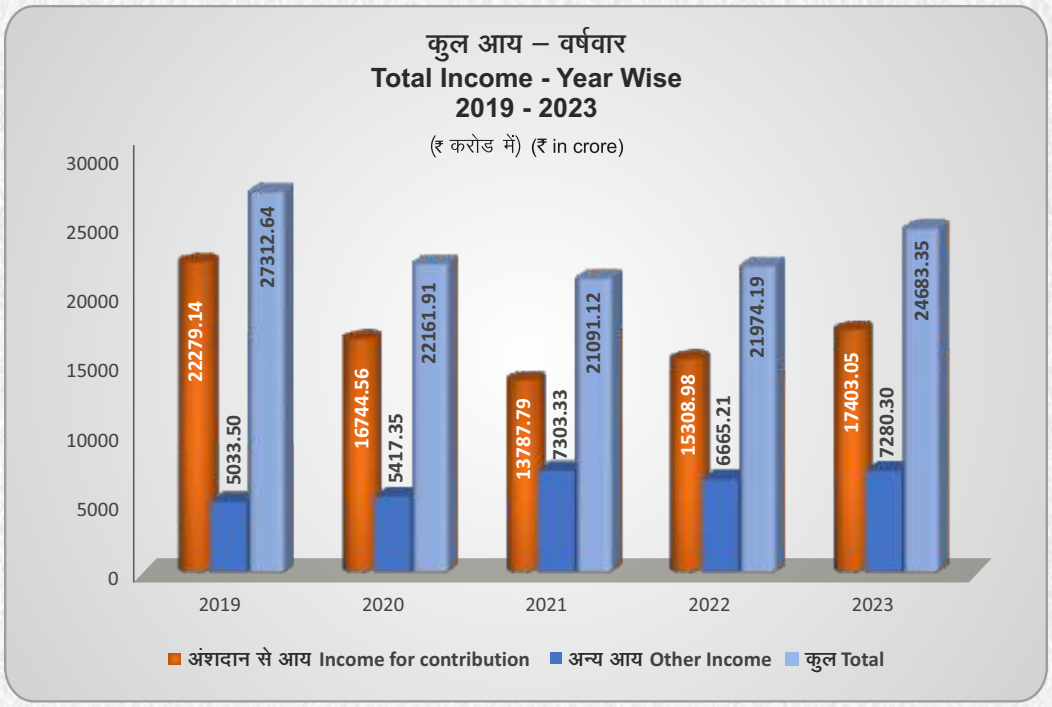
कुल आय – वर्षवार
Total Income - Year Wise
2019 - 2023
(₹ करोड में) (₹ in crore)
30000
25000
20000
15000
10000
5000
0
22279.14
5033.50
27312.64
16744.56
5417.35
22161.91
13787.79
7303.33
21091.12
15308.98
6665.21
21974.19
17403.05
7280.30
24683.35
2019
2020
2021
2022
2023
अंशदान से आय Income for contribution
अन्य आय Other Income
कुल Total

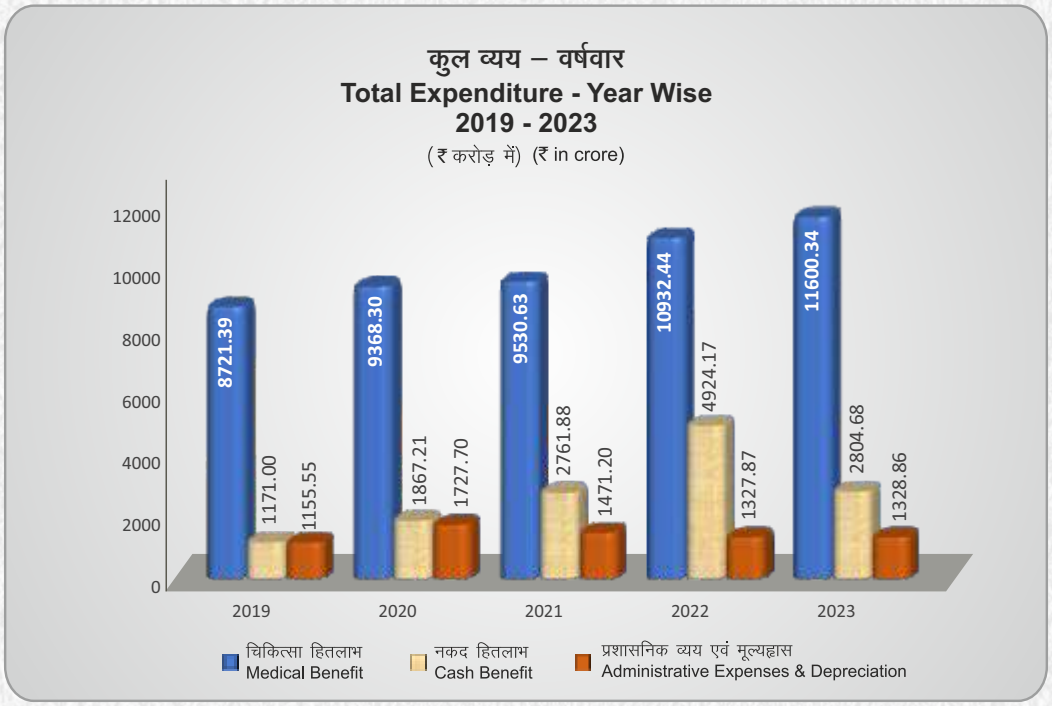
कुल व्यय – वर्षवार
Total Expenditure - Year Wise
2019 - 2023
(₹ करोड़ में) (₹ in crore)
12000
10000
8000
6000
4000
2000
0
8721.39
1171.00
1155.55
9368.30
1867.21
1727.70
9530.63
2761.88
1471.20
10932.44
4924.17
1327.87
11600.34
2804.68
1328.86
2019
2020
2021
2022
2023
चिकित्सा हितलाभ
Medical Benefit
नकद हितलाभ
Cash Benefit
प्रशासनिक व्यय एवं मूल्यह्रास
Administrative Expenses & Depreciation

वार्षिक रिपोर्ट
ANNUAL REPORT
2022-23

अध्यायः 1 से 13 तक
CHAPTER: 1 to 13

सत्यमेव जयते

कर्मचारी राज्य बीमा निगम
Employees' State Insurance Corporation

1 – कार्यान्वयन और व्याप्ति

कार्यान्वयन

क.रा.बी.निगम 2.0 के अंतर्गत दूसरी पीढ़ी के सुधार में ''क.रा.बी. योजना की व्याप्ति का विस्तार'' के लिए एक कार्यसूची शामिल थी। सभी राज्यों और संध राज्य क्षेत्रों में क.रा.बी. योजना का विस्तार तथा योजना को 393 पूर्ण जिलों में लागू की जानी अपेक्षित थी, जहां यह योजना आंशिक रूप से लागू की गई थी। क.रा.बी.निगम 2.0 के अंतर्गत, योजना का विस्तार संपूर्ण जिलों में किया जा रहा है जो कि केंद्रित क्षेत्र की अवधारणा से अलग थे जिसके लिए व्यापक चिकित्सा व्यवस्था की आवश्यकता थी। क.रा.बी.निगम 2.0 पहल के आरंभ के समय क.रा.बी. योजना का 31 राज्यों और संध राज्य क्षेत्रों तक विस्तार किया गया था। दूसरी पीढ़ी के क.रा.बी.निगम 2.0 सुधारों के तहत क.रा.बी.निगम ने विजन – 2022 के अनुसार क.रा.बी. योजना की अखिल भारतीय व्याप्ति के लिए एक कार्य योजना तैयार की है।

वर्तमान में, यह योजना 36 राज्यों और संध राज्य क्षेत्रों तक विस्तारित है। क.रा.बी. निगम 2.0 के आरंभ के बाद से क.रा.बी. योजना का व्यापक भौगोलिक विस्तार हुआ है और 31.03.2023 तक यह योजना देश के 610 जिलों तक विस्तारित है जिसमें 492 पूर्ण जिले और 118 आंशिक रूप से अधिसूचित जिले शामिल हैं। यह योजना 134 जिलों में अधिसूचित नहीं है।

क.रा.बी. निगम ने समय–सीमा के अनुसार व्याप्ति का विस्तार करने के लिए चिकित्सा देखभाल की जहां भी जरूरत है, पूरा करने के लिए पहल की है।

1.1 नए कार्यान्वयन

वर्ष 2022–23 में क.रा.बी.निगम 2.0 के अंतर्गत 50 सम्पूर्ण जिलों में क.रा.बी. योजना कार्यान्वित करने के लिए अधिसूचना जारी की गई थी जिसमें पूर्व में 36 आंशिक अधिसूचित जिलों और 14 गैर–अधिसूचना जिलों में अधिसूचित योजना शामिल हैं। इसके अंतर्गत अतिरिक्त 5,34,177 कर्मचारियों को व्याप्त किया गया। वर्ष 2022–23 के दौरान की गई नई व्याप्ति का राज्यवार विवरण **परिशिष्ट – I–क** में दिया गया है।

1.2 कर्मचारियों / बीमाकृत व्यक्तियों की संख्या

वित्तीय वर्ष 2022–23 के दौरान पंजीकृत कर्मचारियों और बीमाकृत व्यक्तियों की संख्या क्रमशः 305.43 लाख और 342.97 लाख रही जो पिछले वर्ष क्रमशः 278.63 लाख और 310.21 लाख थी। बीमाकृत महिलाओं की संख्या भी पिछले वर्ष के 58.69 लाख से बढ़कर 2022–23 में 67.61 लाख हो गई है, जो 8.92 लाख की बढ़ोतरी दर्शाती है।

1.3 क.रा.बी. लाभार्थियों की संख्या

देश भर में स्थित क्षेत्रीय, उप–क्षेत्रीय और शाखा कार्यालयों द्वारा किए गए प्रयासों से वित्तीय वर्ष 2022–23 की समाप्ति पर क.रा.बी. लाभार्थियों की संख्या पिछले वर्ष के दौरान 1203.60 लाख से बढ़कर 1330.74 लाख बनाए रखने में सफल रहे।

1.4 नियोक्ताओं की संख्या

नियोक्ता क.रा.बी. योजना का एक अभिन्न अंग हैं। रिपोर्टाधीन के दौरान, 4,89,257 नए नियोक्ताओं को क.रा.बी.नि. व्याप्ति के अंतर्गत लाया गया। जिसके परिणामस्वरूप, कुल नियोक्ताओं की संख्या पिछले वर्ष के 15,94,083 से बढ़कर 20,83,340 हो गई। वर्ष 2022–23 में अंशदायी नियोक्ताओं की संख्या 7,06,552 है जो पिछले वर्ष 6,44,038 थी।

2022–23 के अंत में प्रत्येक क्षेत्र में शामिल कुल नियोक्ताओं और अंशदायी नियोक्ताओं की संख्या **परिशिष्ट – I–ख** के क्रमशः कॉलम 3 और कॉलम 4 के अंतर्गत दर्शाई गई हैं।

1.5 क.रा.बी.नि. 2.0 के अंतर्गत नई व्याप्ति / कार्यान्वयन

क.रा.बी.नि. 2.0 सुधारों और विजन–2022 ने हाल के वर्षों में क.रा.बी. योजना का व्यापक भौगोलिक विस्तार किया है। राज्य सरकारों के परामर्श से नए क्षेत्रों में क.रा.बी. योजना का कार्यान्वयन किया गया है, जिसमें आंशिक रूप से अधिसूचित जिलों को पूरी तरह से अधिसूचित किया गया और गैर–अधिसूचित जिलों में जहां योजना मौजूद नहीं थी प्रारम्भ में जिला मुख्यालय क्षेत्र या सबसे प्रमुख औद्योगिक केंद्र में अधिसूचित किया गया था। इस संबंध में उपलब्धि राज्य सरकार द्वारा चिकित्सा व्यवस्था को पूरा करने पर निर्भर करती है क्योंकि इस योजना के अंतर्गत चिकित्सा देखभाल के प्रशासन की प्राथमिक जिम्मेदारी संबंधित राज्य सरकार की है।

क.रा.बी.नि. 2.0 / विजन–2022 के अंतर्गत 01.04.2022 से 31.03.2023 तक की उपलब्धियां		
	जिलों की संख्या	व्याप्त कर्मचारियों की संख्या
जिलों के संपूर्ण क्षेत्र में क.रा.बी. योजना विस्तारित / अधिसूचित किए जाने का उपबंध	50	5,34,177
कुल	**50**	**5,34,177**

क.रा.बी. योजना के अधिसूचित जिलों की वर्तमान स्थिति (01.04.2023 तक की स्थिति के अनुसार) इस प्रकार है :

पूर्ण रूप से अधिसूचित जिले	492
आंशिक रूप से अधिसूचित जिले	118
कुल	**610**

1 - IMPLEMENTATION & COVERAGE

IMPLEMENTATION

The second generation reforms under ESIC 2.0 contained an agenda for "Extending the coverage of ESI Scheme". It was desired to extend the ESI Scheme to all the States and Union Territories, to implement the Scheme to 393 complete districts, where the Scheme was partially implemented. Under ESIC 2.0, the extension of the scheme is being made to complete districts which was a departure from the focused area concept and hence required extensive medical arrangements. ESI Scheme was extended to 31 states and Union Territories at the time of launch of ESIC 2.0 initiatives. In furtherance of second-generation reforms under ESIC 2.0, ESIC has worked out an action plan for All India coverage of ESI scheme as per Vision – 2022.

At present, the scheme has been extended to all 36 states and Union Territories. There has been a massive geographical expansion of ESI Scheme since the launch of ESIC 2.0 and the scheme as on 31.03.2023 stands extended to 610 districts of the country which include 492 complete districts and 118 partially notified districts. The Scheme has not been notified in 134 districts.

ESIC has taken the initiative to supplement medical care wherever required in order to extend coverage as per the timelines.

1.1 Fresh Implementation

In the year 2022–23, notification for implementing the ESI Scheme was issued in the entire areas of 50 districts, including in 36 districts where the scheme was earlier partially notified and in 14 non-notified districts, under ESIC 2.0, covering additional 5,34,177 employees. The state-wise details of new coverage achieved during the year 2022-23 are given at **Appendix - I-A.**

1.2 No. of Employees / Insured Persons

The number of registered employees and insured persons during financial year 2022-23 stood at 305.43 Lakh and 342.97 Lakh respectively, as against the figure of 278.63 Lakh and 310.21 Lakh respectively in the preceding year. The number of insured women has also increased to 67.61 Lakh in 2022-23 from 58.69 Lakh in previous year showing an increase of 8.92 Lakh.

1.3 No. of ESI Beneficiaries

The efforts made by the Regional, Sub-Regional and Branch Offices spread across the country resulted in increasing the number of ESI beneficiaries at the close of the financial year 2022-23 to 1330.74 Lakh as against 1203.60 Lakh beneficiaries during the previous year.

1.4 No. of Employers

Employers form an integral part of the ESI Scheme. During the period under report, 4,89,257 new employers were brought under ESIC coverage. As a result, the total employers increased to 20,83,340 from 15,94,083 in the previous year. The Count of contributory employers for the year in 2022-23 is 7,06,552 which was 6,44,038 in the previous year.

The number of total employers and contributing employers covered in each region at the end of 2022-23 is reported in Col. 3 & Col. 4 respectively of **Appendix - I-B**.

1.5 New Coverage / Implementation Under the ESIC 2.0:

The ESIC 2.0 reforms and Vision-2022 have led to massive geographical expansion of ESI Scheme in recent years. The implementation of ESI Scheme in new areas, in consultation with the State Governments, has been undertaken for partially notified districts which were fully notified and in the non- notified districts where the scheme was not present, the Distt. Hqrs area or the most prominent industrial center was initially notified. The achievement in this regard depends on the completion of medical arrangements by the State Government, as the primary responsibility for administration of medical care under the scheme rests with the concerned State Government.

Achievement during 01.04.2022 to 31.03.2023 under ESIC 2.0/Vision-2022		
	No. of Districts	**No. of employees covered**
Provisions of ESI Scheme Extended / Notified in entire area of Districts	50	5,34,177
Total	**50**	**5,34,177**

The present status of notified districts of ESI Scheme (as on 01.04.2023) is as under:

Fully Notified Districts	492
Partially Notified Districts	118
Total	**610**

2 – राजस्व प्रबंधन

2.1 अंशदान

क.रा.बी. अधिनियम की धारा 39 के अंतर्गत कर्मचारियों और नियोक्ताओं के 4% (0.75% कर्मचारी शेयर तथा 3.25% नियोक्ता शेयर) की दर से अंशदान को जमा करने की जिम्मेवारी प्रधान नियोक्ता की है। कर्मचारी राज्य बीमा योजना 35 राज्यों और संघ राज्य क्षेत्रों के 610 जिलों में अधिसूचित की गई है, जिसमें पूर्ण रूप से अधिसूचित 492 जिले और आंशिक रूप से अधिसूचित 118 जिले (जिला मुख्यालय केन्द्र) सम्मिलित हैं (31.03.2023 तक)।

2.2 अंशदान का संग्रहण

वित्त वर्ष 2022–23 के दौरान कुल अंशदान के रूप में 17403.05 करोड़ रुपये का संग्रह किया गया। जबकि उक्त वित्तीय वर्ष के लिए लक्ष्य 17400 करोड़ था। अंशदान आय में वसूली अधिकारी द्वारा चूककर्ता नियोक्ताओं से वसूला गया अंशदान भी शामिल है।

2.3 अंशदान का बकाया

चूककर्ता नियोक्ताओं के पास दिनांक 31.03.2023 को 5444.73 करोड़ की अंशदान राशि बकाया देय थी।

दिनांक 31.03.2023 की स्थिति के अनुसार बकाया देयों का ब्यौरा निम्नानुसार है

वर्ष	राशि करोड़ में
प्रथम दिन से 31.3.2010 तक	1035.74
2010-11	66.67
2011-12	94.594
2012-13	130.664
2013-14	170.134
2014-15	240.25
2015-16	229.28
2016-17	447.84

वर्ष	राशि करोड़ में
2017-18	356.64
2018-19	526.36
2019-20	567.35
2020-21	376.24
2021-22	499.84
2022-23	703.13
कुल	**5444.73**

दिनांक 31.03.2023 की स्थिति के अनुसार अंशदान के बकाये की वसूली के लिए 5444.73 करोड़ की राशि बकाया है। 2819.67 करोड़ की राशि निम्नलिखित विभिन्न कारणों से वर्तमान में गैर वसूली योग्य है:

(₹ करोड़ में)

क.	**31.03.2023 की स्थिति के अनुसार गैर–वसूली योग्य बकाया**	
	क) न्यायालय में विवादित बकायों की राशि	1577.77
	ख) परिसमापन के अंतर्गत राशि	607.74
	ग) दावा आयुक्त के पास लंबित राशि	13.61
	घ) उन कारखानों/स्थापनाओं द्वारा देय राशि जो बंद हो चुके हैं और नियोक्ता का अता–पता मालूम नहीं है	338.59
	ङ) राशि जिसके लिए डिक्री प्राप्त की गई परंतु कार्यान्वित नहीं की गई	1.59
	कुल	**2539.30**
ख.	**रुग्ण उद्योगों से देय**	
	i) उन कारखानों/स्थापनाओं के संदर्भ में मामले जो बी.आई.एफ.आर./एन.सी.एल.टी. से पंजीकृत हैं परंतु जहां पुनर्वास योजना अभी संस्वीकृत की जानी है	179.15
	ii) कारखाने/स्थापनाएं, जो रूग्ण घोषित किए गए हैं, परंतु पुनर्वास योजना को संस्वीकृति दी गई है	101.22
	कुल	**280.37**
ग.	**31.03.2023 की स्थिति के अनुसार वसूली योग्य बकाया**	
	क) नियोक्ता जिनका अता–पता ज्ञात है परंतु इकाई बंद है।	127.04
	ख) वसूली अधिकारी के पास वसूली के लिए लंबित वसूली योग्य राशि	2498.02
	कुल	**2625.06**
	सकल योग (क+ख+ग)	**5444.73**

2 - REVENUE MANAGEMENT

2.1. Contribution

Under Section 39 of the ESI Act, the principal employer is responsible for depositing the employees' and employers' contribution @ 4% (0.75% employee's share and 3.25% of employer's share). ESI Scheme stands notified in 610 districts of 35 states and Union Territories, which include 492 completely notified districts and 118 districts partially notified (DHQ & Centers) (up to 31.03.2023).

2.2 Contribution Income

A total contribution of Rs. 17403.05 crore was collected during the financial year 2022-2023 against a target of Rs.17,400 crore. The contribution income also includes the contribution income recovered from the defaulting employers by the Recovery Officers.

2.3 Arrears of Contribution

Arrears of contribution amounting to Rs.5444.73 crore are outstanding dues as on 31.03.2023 against the defaulting employers.

The break-up of outstanding arrears (as on 31.03.2023) :

Year	Amount in Crore
From initial day up to 31.3.2010	1035.74
2010-11	66.67
2011-12	94.594
2012-13	130.664
2013-14	170.134
2014-15	240.25
2015-16	229.28
2016-17	447.84

Year	Amount in Crore
2017-18	356.64
2018-19	526.36
2019-20	567.35
2020-21	376.24
2021-22	499.84
2022-23	703.13
Total	**5444.73**

Arrears of contribution amounting to Rs.5444.73 crore are outstanding as on 31.03.2023. An amount of Rs 2819.67 crore is not immediately recoverable dues at present, due to various reasons which are given as under: - **(₹ in Crore)**

A.	**Not immediately recoverable dues as on 31.03.2023**	
	a) Amount of arrears disputed in courts	1577.77
	b) Amount under liquidation	607.74
	c) Amount pending with Claim Commissioner	13.61
	d) Amount due from factories/establishments closed or whereabouts of employers not known.	338.59
	f) Amount for which decree obtained but not executed	1.59
	Total	**2539.30**
B.	**Dues from sick industries**	
	i) Cases in respect of factories/estts. registered with BIFR/NCLT, but rehabilitation scheme yet to be sanctioned	179.15
	ii) Factories/establishments which have been declared sick but rehabilitation scheme has been sanctioned.	101.22
	Total	**280.37**
C.	**Immediately recoverable dues as on 31.03.2023**	
	a) Employers whereabouts known but unit is closed	127.04
	b) Recoverable dues pending for recovery action with Recovery Officer	2498.02
	Total	**2625.06**
	Grand Total (A+B+C)	**5444.73**

2.4 उगाही/वसूल किए गए हर्जाने

नियोक्ता द्वारा अंशदान का भुगतान विलंब से किए जाने पर क.रा.बी., अधिनियम, 1948 की धारा 85–ख के अधीन हर्जानों की उगाही की जाती है। वर्ष 2022–23 के दौरान 36.41 करोड़ रुपये की राशि के हर्जाने वसूल किए गए।

2.5 बकायों की वसूली

दिनांक 31.03.2023 की स्थिति के अनुसार 5444.73 करोड़ रुपये की कुल बकाया राशि में से 2625.06 करोड़ रुपये की राशि, जो कुल बकाया का 48.21 प्रतिशत है, वसूली योग्य बकायों की श्रेणी में है। 2819.67 करोड़ रुपये की शेष राशि, जो कुल बकाया राशि का 51.79 प्रतिशत है, न्यायालयों में विवादित होने के कारण, कारखानों के परिसमापन में चले जाने, औद्योगिक एवं वित्तीय पुनर्गठन बोर्ड में पंजीकृत कारखानों, दावा आयुक्त के पास लम्बित राशि, कारखानों के बंद हो जाने तथा चूककर्ता नियोक्ताओं का अता–पता मालूम न होने आदि के कारण गैर–वसूली बकाया राशि की श्रेणी में आती है।

निगम के देयों की प्रभावी वसूली सुनिश्चित करने के क्रम में क.रा.बी. (संशोधित) अधिनियम 1989 के माध्यम से प्रधान अधिनियम में धारा 45–ग से 45–झ तक उपबंध किए गए ताकि बकाया राशि की वसूली के लिए निगम अपना वसूली तंत्र स्थापित करने में सक्षम हो सके। तद्नुसार, वसूली तंत्र अब सभी क्षेत्रों/उप क्षेत्रों में कार्य कर रहा है। देयों की वसूली की प्रगति एवं क्षेत्रों/उप–क्षेत्रों में वसूली अधिकारियों के कार्यनिष्पादन की निगरानी हेतु मुख्यालय में भी वसूली प्रकोष्ठ स्थापित किया गया है।

वर्ष 2022–2023 के दौरान, 847.28 करोड़ रुपये की वसूली के लक्ष्य की तुलना में चूककर्ता नियोक्ताओं से 489.45 करोड़ रुपये वसूल किए गए थे। वर्ष 2021–22 के दौरान 423.62 करोड़ रुपये की वसूली की गई थी।

2.6 निरीक्षण

रिपोर्टाधीन अवधि के दौरान निगम द्वारा 17436 निरीक्षण किए गए। निरीक्षणों का आबंटन एक एकीकृत वेब पोर्टल "श्रम सुविधा" द्वारा किया जाता है। निरीक्षण हेतु एककों का चयन जोखिम आधार मानदंड के अनुसार कम्प्यूटरीकृत प्रणाली के माध्यम से किया जाता है। चूक और अपवंचन की विनिर्दिष्ट शिकायतों का निपटान मुख्यालय की केंद्रीय विश्लेषण एवं आसूचना एकक (सीएआईयू) द्वारा किया जाता है।

2.7 सर्वेक्षण

रिपोर्टाधीन वर्ष के दौरान, व्याप्तियोग्य कारखानों/स्थापनाओं को क.रा.बी. अधिनियम के दायरे में लाने की दृष्टि से कारखानों/ स्थापनाओं के लगभग 14685 सर्वेक्षण किए गए।

2.8 अभियोजन मामलों का ब्योरा

कर्मचारी राज्य बीमा अधिनियम की धारा 85 (क) से (छ) तक के अंतर्गत तथा भारतीय दंड संहिता की धारा 406/409 के अंतर्गत चूककर्ता नियोक्ताओं के विरुद्ध अभियोजन मामले शुरू किये गये। वित्तीय वर्ष के आरंभ में लंबित और वर्ष 2022–23 के दौरान उपर्युक्त उपबंधों के अंतर्गत दायर और निर्णित मामलों का ब्यौरा निम्न प्रकार हैं:–

क्र. स.	विवरण	क.रा.बी. अधिनियम, 1948 की धारा 85 (क) से (छ)	भारतीय दंड संहिता की धारा 406 तथा 409	सकल योग
1	01.04.2022 तक की स्थिति अनुसार लंबित अभियोजन मामलों की संख्या	11427	915	12342
2	वर्ष 2022–23 के दौरान दायर अभियोजन मामलों की संख्या	629	2	631
3	कुल (1+2) उपर्युक्त	12056	917	12973
4	वापस लिए गए मामलों की संख्या	8	0	8
5	अवधि के दौरान निर्णित अभियोजन मामलों की कुल संख्या	889	29	918
	क) दोष–सिद्ध होने पर कारावास	16	0	16
	ख) दोष–सिद्ध होने पर जुर्माना	225	2	227
	ग) दोषमुक्त	31	0	31
	घ) समाप्त/खारिज	617	27	644
6	कुल (4+5) उपर्युक्त	897	29	926
7	दिनांक 31.03.2023 की स्थिति के अनुसार लंबित अभियोजन मामलों की संख्या (3–6)	**11159**	**888**	**12047**

2.4. Damages Levied/Recovered

The damages are levied on belated payment of contribution by the employer under section 85-B of the ESI Act,1948. A sum of Rs.36.41 crore was recovered as damages during the year 2022-23.

2.5 Recovery of Arrears

Out of the total arrears of Rs. 5444.73 crore as on 31.03.2023, an amount of Rs. 2625.06 crore accounting for 48.21% of the total arrears falls in the category of immediately recoverable arrears. The remaining amount of Rs. 2819.67 crore accounting for 51.79% of the total dues falls in the category of not immediately recoverable arrears due to claims disputed in courts, factories having gone into liquidation, factories registered with BIFR, amount pending with Claim Commissioner, closure of the factories and whereabouts of the defaulting employers in certain cases not known.

In order to ensure effective recovery of the dues of the corporation, the provisions of section 45-C to 45-I were made by way of ESI (Amendment) Act 1989, thereby enabling the corporation to set up its own recovery machinery for realizing the dues of the corporation. Accordingly, corporation's own recovery machinery is now functioning in all the regions/ sub- regions. A Recovery Cell has also been set up at the hqrs. office to monitor the progress of recovery of the dues and for watching the performance of the Recovery Officers in the regions/sub-regions.

During the year 2022-2023, dues of Rs.489.45 crore were recovered from the defaulting employers as against the target of recovery of Rs. 847.28 crore. The recovery during the period 2021-22 was Rs. 423.62 crore.

2.6 Inspection

During the period under report, 17436 inspections were conducted by the Corporation. Inspections are allotted through a unified web portal "Shram Suvidha". Units for inspection are chosen through this computerized system as per risk-based criteria. Specific complaints of default and evasion are dealt by the Central Analysis & Intelligence Unit (CAIU) of Hqrs.

2.7 Survey

During the year under report, 14685 surveys of factories/ establishments were conducted with a view to bring coverable factories/establishments under the purview of the ESI Act.

2.8 Details of Prosecution Cases

Prosecution cases were filed against defaulting employers under Section 85 (a) to (g) of the ESI Act and under section 406/409 of the Indian Penal Code. The details of cases pending at the beginning of the financial year filed and decided during the year 2022-2023 under the above provisions are as under:

S.No	Particulars	Sec. 85 (a) to (g) of ESI Act, 1948	Sec. 406 & 409 of IPC	Total
1	No. of Prosecution cases pending as on 01.04.2022	11427	915	12342
2	No. of prosecution cases filed during the year 2022-23	629	2	631
3	Total (1+2) above	12056	917	12973
4	Cases withdrawn	8	0	8
5	Total No. of prosecution cases decided during the period	889	29	918
	a) Convicted with imprisonment	16	0	16
	b) Convicted with fine	225	2	227
	c) Acquitted	31	0	31
	d) Closed/Dismissed	617	27	644
6	Total (4+5) above	897	29	926
7	Number of prosecution cases pending as on 31.03.23 (3-6)	**11159**	**888**	**12047**

2.9 केन्द्रीय विश्लेषण एवं आसूचना एकक (सीएआईयू)

श्रम एवं रोजगार मंत्रालय द्वारा सं. जेड–20025/02/2002–सा.सु.–I दिनांक 21.06.2014 द्वारा क.रा.बी.निगम के लिए अनुमोदित निरीक्षण योजना के अनुसरण में, क.रा.बी.निगम ने सं. एस/11/12/02/2008–राज.II दिनांक 01.08.2014 द्वारा नई निरीक्षण नीति–2014 को अधिसूचित किया है और निरीक्षण योजना/नीति के भाग के रूप में क.रा.बी. निगम मुख्यालय में ''केंद्रीय विश्लेषण और आसूचना इकाई'' भी स्थापित की है। के. वि. और आ.इकाई स्थापित करने का उद्देश्य पारदर्शी और जवाबदेह श्रम निरीक्षण प्रणाली के लिए क्षेत्र स्तरीय आंकड़े संगृहीत करना और उनका विश्लेषण करना तथा निरीक्षण को केवल आंकड़ें एवं साक्ष्य पर आधारित करना है। सं. एस/11/12/02/2008 –राज.II दिनांक 25.08.2014 के तहत जारी केंद्रीय विश्लेषण और आसूचना इकाई (सीएआईयू) की संरचना और कार्यपद्धति पर दिशा–निर्देशों के अनुसार, कारोबार के विनियमों को सरल बनाने, कारोबार करने में सुगमता के लिए सुधार करने और श्रम निरीक्षणों का पारदर्शी, आवश्यकता आधारित तथा पक्षपात से मुक्त होना सुनिश्चित करने के दृष्टिगत एक ही इकाई की बारंबार निरीक्षण टाला जाता है। कारखानों/स्थापनाओं द्वारा अनुपालन में चूक से संबंधित क.रा.बी. निगम के किसी भी कार्यालय में प्राप्त सभी शिकायतें, जिनका निपटान केवल अभिलेखों के नियमित निरीक्षण के माध्यम से किया जा सकता है, उन्हें क्षेत्र कार्यालयों द्वारा अवलोकन और उपर्युक्त कार्रवाई के अनुमोदन के लिए के.वि. और आ.इकाई को भेजा जाता है। मामलों के निपटान होने तक मॉनीटर किया जाता है और इसलिए, क्षेत्र कार्यालय को अब ऐसे मामलों में अपने स्तर पर, निरीक्षण करने का अधिकार नहीं है।

केंद्रीय विश्लेषण और आसूचना इकाई ने दिनांक 01 सितम्बर 2014, के प्रभाव से कार्य करना प्रारंभ किया है जिसकी अध्यक्षता बीमा आयुक्त श्रेणी के एक अधिकारी द्वारा की जाती है। क्षेत्र कार्यालयों को उपयुक्त रूप से सलाह दी गई है कि वे ऐसी शिकायतें, जिनका निपटान अभिलेखों के निरीक्षण के बिना नहीं किया जा सकता, को क्षेत्र स्तरीय आंकड़ें जैसे अनुपालन की स्थिति/अनुपालन की प्रवृति, पिछली शिकायतें/ जांच, पिछले निरीक्षणों का ब्योरा और पाई गई अनियमितता, चूककर्ता कार्रवाई आदि के साथ शिकायत में रिपोर्ट की गई अनियमितता के दृष्टिगत प्रतिक्रिया नोट जो अभिलेखों के पूर्ण निरीक्षण को उचित सिद्ध करता हो सहित केंद्रीय विश्लेषण और आसूचना इकाई को अग्रेषित करें। तथ्यों और प्रदान किए गए आंकड़ें के आधार पर विश्लेषण किया जाता है, और मामले की मेरिट के अनुसार सर्वेक्षण/औचक भौतिक सत्यापन/निरीक्षण से संबंधित उपयुक्त निर्णय संबंधित क्षेत्र कार्यालयों को भेजा जाता है जो कि तय समय पर संचालित करना होता है। अवधि (2022–23)के दौरान, कुल 4002 शिकायतें/अभिवेदन/संदर्भ प्राप्त हुए थे जिनमें से 101 मामलों में औचक भौतिक सत्यापन, 610 निरीक्षण, 39 औचक भौतिक सत्यापन और इसके बाद निरीक्षण तथा 315 सर्वेक्षणों को अनुमोदन प्रदान किया गया है। बाकी मामलों में 393 मामले दाखिल किये गये और 2320 मामलों को अस्वीकृत/विस्तारित दिशानिर्देशों के अनुसार उनके स्तर पर कार्रवाइयों के लिए अथवा पूर्ण सूचना/साक्ष्यों की कमी सूचित करने हेतु संबंधित क्षेत्रों को वापस रेफर कर दिया।

दिनांक 25–26 अगस्त, 2022 को तिरुपति, आंध्र प्रदेश में आयोजित राज्यों/केंद्रशासित प्रदेशों के श्रम मंत्रियों और श्रम सचिवों के राष्ट्रीय श्रम सम्मेलन की झलकियाँ

2.9 Central Analysis & Intelligence Unit (CAIU)

In pursuance of the Inspection Scheme, approved for ESIC by the Ministry of Labour & Employment, vide No. Z-20025/02/2002-SS.I dated 21.06.2014, the ESI Corporation has notified New Inspection Policy-2014 vide No. S/11/12/02/2008-Rev.II dated 01.08.2014 and has also set up a "Central Analysis & Intelligence Unit" at ESIC, Hqrs. Office as part of Inspection Scheme/Policy. The objective of setting up of CAIU is to collect and analyze field level data for a transparent and accountable labour inspection system and to base the inspections on data and evidence only. As per guidelines on structure and functioning of the Central Analysis and Intelligence Unit (CAIU) issued vide No. S/11/12/02/2008-Rev.II dated 25.08.2014, and with a view to simplify business regulations, improve the ease of doing business and to ensure that the labour inspections are transparent, need based and free from discretion, frequent inspections of the same unit are avoided. All complaints received in any office of ESIC relating to default in compliance by factories/establishments, which can be redressed only through regular inspection of records are sent by field offices to CAIU for examination and for approval of appropriate action. Cases are monitored till disposal and therefore, the field offices have no discretion now, for inspection, at their level in such cases.

The CAIU started functioning w.e.f. 1st September, 2014 which is headed by an officer of the rank of Insurance Commissioner. Field Offices have suitably been advised to forward such complaints, which cannot be redressed without inspection of records, to CAIU with field level data like status of compliance/trend of compliance, details of past complaints/ investigations, past inspections and irregularities detected, defaulter action etc. with a feedback note in respect of irregularities reported in complaint which justify complete inspection of records. Based on the facts and data provided, analysis is done and as per merits of the case, suitable decision regarding survey/surprise physical verification/inspection to be conducted within stipulated time is conveyed to the respective field office. During the period (2022-2023), a total of 4002 complaints/representations/references were received, in which, 610 inspection cases, 101 surprise physical verification cases, 39 surprise physical verification cases followed by inspection, 315 surveys cases have been approved and 224 cases were returned to respective regions to act as per delegation under extant guidelines for redressal of complaints. In the rest of the cases, 393 cases have been filed and 2320 cases were rejected/referred back to respective regions for want of complete information/ evidences.

Glimpses of National Labour Conference of Labour Ministers and Labour Secretaries of States/UTs held on 25-26 August, 2022 at Tirupati, Andhra Pradesh

3 – चिकित्सा देखरेख

3.1 चिकित्सा हितलाभ की उपबंध

क.रा.बी. योजना के अंतर्गत, बीमाकृत व्यक्ति एवं उनके पारिवारिक सदस्य उपयुक्त चिकित्सा देखरेख प्राप्त करने के हकदार हैं। क.रा.बी अधिनियम, 1948 के अनुसार, राज्य सरकारों को बीमाकृत व्यक्तियों एवं उनके परिजनों की चिकित्सा देखरेख करने का दायित्व सौंपा गया है।

3.2 अवसंरचना

लाभार्थियों को चिकित्सा देखरेख एक बड़ी अवसंरचना के माध्यम से प्रदान की जाती है जिसमें 108 क.रा.बी. योजना और 53 क.रा.बी निगम अस्पतालों, 1574 औषधालयों, 96 डी.सी.बी.ओ., 20 नियोक्ता प्रयोक्ता औषधालयों (ईयूडी) और 927 बीमा चिकित्सा व्यवसायी (आईएमपी) क्लिनिक सहित अन्य संस्थाओं के साथ टाइ–अप व्यवस्था है।

बिस्तरों, विशेषज्ञों, औषधालयों, चिकित्सकों, बीमा चिकित्सा व्यवसायियों इत्यादि का राज्यवार विवरण **परिशिष्ट–III–क** में दिया गया है।

3.3 बाह्य रोगी सेवाएं

योजना के अंतर्गत बाह्य–रोगी चिकित्सा देखरेख निम्नानुसार है:

क) बीमा चिकित्सा व्यवसायी (आईएमपी)

निजी चिकित्सकों को पैनल चिकित्सक के रूप में नियुक्त किया गया है, जिन्हें बीमा चिकित्सा व्यवसायी करते हैं। एक पैनल चिकित्सक से अपेक्षा की जाती है कि उसका अपना परामर्श कक्ष और औषधालय हो। प्रत्येक पैनल चिकित्सक को 2000 बीमाकृत व्यक्ति/परिवार इकाइयों तक पंजीकरण करने की अनुमति है। वर्तमान में, पैनल प्रणाली पश्चिम बंगाल, महाराष्ट्र, कर्नाटक, हरियाणा, छत्तीसगढ़, गोवा, गुजरात, मध्य प्रदेश, तेलंगाना, बिहार, असम, मणीपुर, ओडिशा, राजस्थान, आंध्र प्रदेश, तेलंगाना, उत्तर प्रदेश और झारखंड में चल रही है। 8 सितंबर, 2016 से क.रा.बी लाभार्थियों को चिकित्सा देखभाल प्रदान करने के लिए जिसमें परामर्श, बुनियादी प्रयोगशाला जांच और दवा की लागत शामिल हेतु पैनल प्रणाली के अंतर्गत कैपिटेशन शुल्क (500/– रुपये प्रति बीमाकृत व्यक्ति प्रतिवर्ष) भुगतान किया जाता है।

ख) सेवा औषधालय

क.रा.बी. योजना के अंतर्गत अपेक्षाकृत लाभार्थियों वाले घने क्षेत्रों में बीमाकृत व्यक्तियों एवं उनके परिजनों के विशेष उपयोग हेतु आवश्यक प्रयोगशाला जांच सहित बाह्य–रोगी चिकित्सा देखरेख, योजना के अंतर्गत स्थापित सेवा औषधालयों के माध्यम से प्रदान की जाती है जिसे पूर्णकालिक चिकित्सा अधिकारियों द्वारा संचालित किया जाता है। क.रा.बी. योजना के अंतर्गत दिनांक 31.03.2023 तक पूरे देश में 1574 सेवा औषधालय हैं।

ग) अस्पताल बाह्य रोगी विभाग

पूरे देशभर में क.रा.बी. अस्पतालों के माध्यम से विभिन्न विशिष्टताओं और अति विशिष्टताओं जैसे औषधि, शल्य चिकित्सा, बाल रोग, प्रसूति एवं स्त्री रोग, नाक–कान–गला, नेत्र, हृदय रोग, नेफ्रोलॉजी, तंत्रिका विज्ञान, मूत्र विज्ञान, सी.टी.वी.एस. आदि के अंतर्गत बाह्य रोगी सेवाएं प्रदान की जा रही हैं। इसके अलावा इन–हाउस सेवाएं जैसे कैथ–लैब, डायलिसिस, सी.टी., एम.आर.आई. आदि सुविधा चुनिंदा स्थानों पर उपलब्ध कराई जा रही हैं।

3.4 बाह्य रोगी परिचर्या

क.रा.बी. संस्थाओं में परिचर्याएं, अस्पतालों में भर्ती मामलों और विशेषज्ञ जांच के लिए भेजे गए मामलों से संबंधित सभी आंकड़े क्रमशः **परिशिष्ट–III–ख** और **III–ग** में दिए गए हैं। चिकित्सा परिचर्या स्तर का पता लगाने के लिए, रिपोर्टिंग औषधालयों/ निदानशालाओं से संबद्ध केवल बीमाकृत व्यक्तियों/परिवार इकाईयों की संख्या प्रयोग की जाती है। एक बीमाकृत व्यक्ति जिसका उपचार चल रहा है, बीमारी की अवधि विशेष में उसकी प्रथम परिचर्या पर 'नए मामले' के रूप में माना जाता है और उसी अवधि विशेष के दौरान औषधालय या निदानशला में बाद के चरणों में आगमन ''पुराने मामले'' माने जाते हैं।

3.5 औषधालयों एवं अस्पतालों में परिचर्या की घटना दर

प्रति 1000 बीमाकृत व्यक्तियों पर नए मामलों की अखिल भारतीय घटना–दर प्रति 1000 बीमाकृत व्यक्ति वर्ष 2021–22 की तुलना में 507 से बढ़कर वर्ष 2022–23 में 546 हो गई। प्रति 1000 बीमाकृत व्यक्ति पुरानी परिचर्याओं की संख्या वर्ष 2020–21 में 422 से घटकर वर्ष 2022–23 में 418 हो गई है। पुरानी परिचर्या की तुलना में नई परिचर्या का अनुपात वर्ष 2021–22 में 0.83 से घटकर रिपोर्टाधीन वर्ष के दौरान 0.77 हो गया है।

3.6 परिचर्या घटना–दर–परिवार (बीमाकृत व्यक्ति) एकक

नए मामलों की अखिल भारतीय घटना दर पिछले वर्ष के दौरान 511 की तुलना में वर्ष 2022–23 में 546 प्रति 1000 परिवार एकक है। पुरानी परिचर्या की संख्या वर्ष 2021–22 में 420 से बढ़कर वर्ष 2022–23 में 476 प्रति 1000 परिवार इकाई हो गई। पुरानी परिचर्या की तुलना में नई परिचर्या का अनुपात वर्ष 2021–22 में 0.82 की तुलना में रिपोर्टाधीन वर्ष के दौरान 0.87 रहा।

3.7 बीमारी का स्वरूप

पूरे देश के लिए समग्र रूप से प्रति 1000 बीमाकृत व्यक्तियों पर नये मामलों की संख्या के रूप में क.रा.बी. लाभार्थियों के बीमारी स्वरूप की सूचना **परिशिष्ट–III–घ** में दी गई है। प्रत्येक 298 कारण–समूहों को अलग से दर्शाया गया है।

बीमाकृत व्यक्तियों के संबंध में (कारण–समूह वार) बीमारी की घटना–दर अधिकतर सूचीबद्ध रोगों के लिए पारिवारिक सदस्यों के संबंध में तदनुरूपी घटना–दर के सादृश्य है।

3 - MEDICAL CARE

3.1 Provision of Medical Benefit

Under the ESI Scheme, insured persons and members of their family are entitled to receive reasonable medical care.

As per the ESI Act, 1948, the State Governments have been entrusted with the responsibility for providing medical care to Insured Persons and members of their family.

3.2 Infrastructure

Medical care to beneficiaries is provided through a large infrastructure comprising 108 ESIS and 53 ESIC hospitals, 1574 dispensaries, 96 DCBOs, 20 EUDs and 927 IMPs clinics besides tie-up arrangement with other institutions. State-wise details on number of beds, dispensaries, doctors, IMPs etc. are given at **Appendix III-A**.

3.3 Out Patient Services

Out-patient medical care under the scheme is provided as below: -

a. INSURANCE MEDICAL PRACTITIONERS (IMP):

Private medical practitioners are appointed as panel doctors who are called IMPs. A panel doctor is expected to have his own consulting room and dispensary. Each panel doctor is allowed to register up to 2000 IP family units. At present, the panel system is in operation in West Bengal, Maharashtra, Karnataka, Haryana, Chhattisgarh, Goa, Gujarat, M.P, Telangana, Bihar, Assam, Manipur, Odisha, Rajasthan, A.P., Telangana, U.P. and Jharkhand. The IMPs under the panel system are paid capitation fee (Rs.500/- per IP per year) w.e.f. 8th September 2016 for providing primary medical care to the ESI beneficiaries which include consultation, basic lab investigation and cost of medicine.

b. Service Dispensary:

Out-patient medical care including essential lab investigations in relatively heavy beneficiaries populated areas under the ESI Scheme is provided through service dispensaries established under the Scheme for exclusive use of Insured Persons and members of their family, manned by full-time medical officers. There are 1574 service dispensaries under ESI Scheme all over the country as on 31.03.2023.

c. Hospital OPDs:

Out-patient services under various specialties and super specialties like Medicine, Surgery, Pediatrics, Gynae. & Obst., ENT, Eye, Cardiology, Nephrology, Neurology, Urology, CTVS etc. are being provided through ESI hospitals all over the country. Further, in-house medical services like Cath-lab, Dialysis, CT MRI etc. are also available at select locations.

3.4 Out-Patient Attendance

All statistics relating to attendance in ESI institutions, cases admitted in hospitals and cases referred for specialized investigations are given in **Appendix-III-B & III-C** respectively. For working out the level of medical attendance, only the number of IPs/family units attached to the reporting dispensaries/clinics is used. An insured person receiving medical treatment is treated as a 'New Case' on his first attendance in a particular spell of sickness while his subsequent visits to the dispensary or clinic during the same spell are counted as "Old Case".

3.5 Incidence of Attendance in Dispensaries and Hospitals

The all-India incidence of new cases increased from 507 per 1000 Insured Persons in the year 2021-22 to 546 in 2022-23. The number of old attendances has decreased from 422 in the year 2021-22 to 418 per 1000 Insured Persons in 2022-23. The proportion of old to new attendance has decreased from 0.83 in the year 2021-22 to 0.77 during the year under report.

3.6 Incidence of Attendance-Family (I.P.) Units

The All-India incidence of new cases in 2022-23 is 546 per 1000 family units as against 511 in the previous year. The number of old attendances increased from 420 in 2021-22 to 476 per 1000 family units in 2022-23. The proportion of old attendance to new was 0.82 in 2021-22 and 0.87 during the year under report.

3.7 Sickness Pattern

Information on the sickness pattern of the ESI beneficiaries for the country as a whole, expressed as number of new cases per 1000 Insured Persons, is given in **Appendix III-D**. Each of the 298 cause-groups is shown separately.

The incidences of sickness (cause-group wise) in insured persons bear resemblance to the corresponding incidence in the families, for most of the listed diseases.

3.8 कृत्रिम अंग एवं उपकरणों का प्रावधान

रिपोर्टाधीन अवधि के दौरान, लाभार्थियों को निम्नलिखित कृत्रिम अंग एवं उपकरण निःशुल्क प्रदान किये गएः

क्र. सं.	मद	बीमाकृत व्यक्तियों की संख्या
1	कृत्रिम दंतावली	2679
2	चश्मे	24372
3	सुनने की मशीन	805
4	कार्डिएक पेसमेकर	257
5	वाकिंग कैलिपर, सर्जिकल बूट	820
6	स्पाइनल सपोर्ट	2577
7	सरवाइकल कॉलर	2650
8	इंटरसेलुलर लेंस	13689
9	अन्य	4537
10	कुल	52386

3.9 अक्षमता–संदर्भ 2022–23

रिपोर्टाधीन वर्ष के दौरान, 43 पूर्णकालिक और 03 अंशकालिक चिकित्सा निर्देशियों द्वारा अक्षमता निर्धारण के लिए 4260 बीमाकृत व्यक्तियों के रेफरल मामलों की जांच की गई।

3.10 परिवार कल्याण सेवाएं

क.रा.बी. निगम, रोग प्रतिरक्षण और परिवार कल्याण कार्यक्रम सहित राष्ट्रीय स्वास्थ्य कार्यक्रम का अनुसरण करता है। क.रा.बी. लाभार्थियों को छोटा परिवार मानकों को अपनाने को प्रोत्साहित करने के क्रम में, निगम चिकित्सा देखरेख के एक अभिन्न भाग के रूप में परिवार कल्याण सेवाएं प्रदान कर रहा है। वर्ष 2022–23 के दौरान परिवार कल्याण कार्यक्रम के अंतर्गत प्रमुख उपलब्धियां और रोग प्रतिरक्षण विवरणी कुछ राज्यों द्वारा प्रस्तुत की गई है। अवधि के दौरान दिए गए टीकों की खुराकों की संख्या को दर्शाते हुए रोग प्रतिरक्षण विवरण क्रमशः **परिशिष्ट–III–ङ (क) – III–ङ (ख) एवं परिशिष्ट– III–च (क) – III–च (ख)** में दिया गया है।

3.11 आयुष को प्रोत्साहन

क.रा.बी. निगम सभी राज्यों में क.रा.बी. निगम/क.रा.बी. योजना अस्पतालों एवं औषधालयों में एलोपैथिक चिकित्सा पद्धति सहित आयुष (आयुर्वेद, योग, यूनानी, सिद्ध और होम्योपैथी) सुविधाओं को प्रोत्साहित करता है। पूरे देश में चरणबद्ध तरीके से आयुष सुविधाएं विकसित की गई हैं।

इस संबंध में क.रा.बी. निगम ने आयुष सेवाओं के सुदृढ़ीकरण के लिए कई कदम उठाए हैं, जिनका ब्योरा निम्नवत् हैः

1. राज्य सरकारों को आयुष इकाइयां स्थापित करने के लिए प्रोत्साहित करने हेतु पहले पांच वर्षों तक राज्यों में नई आयुष इकाइयों की स्थापना पर होने वाला पूरा खर्च ईएसआईसी निगम द्वारा वहन करने की मंजूरी दी गई है (21.12.2005 को आयोजित क.रा.बी. निगम की 134वीं बैठक में)।
2. क.रा.बी. निगम मुख्यालय के आयुष प्रभाग ने देश भर में क.रा.बी. निगम/क.रा.बी. योजना में आयुष सेवाओं को बढ़ावा देने के उद्देश्य से 24 मई, 2022 को आयुष पर उप समिति की 17वीं बैठकें आयोजित कीं।
3. अंतर्राष्ट्रीय योग दिवस–2022 के पखवाड़ा समारोह की शुरुआत माननीय श्रम एवं रोजगार मंत्री द्वारा 07.06.2022 को क.रा.बी. निगम अस्पताल, बसईदारापुर से योग प्रदर्शन सहित उसके सीधा प्रसारण द्वारा की गई, जिसमें श्रम एवं रोजगार मंत्रालय के उच्च अधिकारियों के साथ 7,000 से अधिक क.रा.बी. निगम/क.रा.बी. योजना कर्मचारियों ने भाग लिया। इस कार्यक्रम के दौरान विभिन्न बीमारियों/विकारों की रोकथाम के लिए दैनिक जीवन में योग के महत्व पर प्रकाश डाला गया।
4. क.रा.बी. निगम/क.रा.बी. योजना अस्पतालों में स्वास्थ्य जांच शिविर, स्वास्थ्य वार्ता, अस्पतालों और औद्योगिक समूहों में योग सत्र आयोजित करके 06.06.2022 से 21.06.2022 तक अंतर्राष्ट्रीय योग दिवस–2022 पखवाड़ा उत्सव का आयोजन किया गया। इन क्रियाकलापों से कुल 1,44,579 लोगों को प्रत्यक्ष रूप से लाभ मिला है। इन गतिविधियों के अलावा प्रत्येक स्थान की दो बस्तियों की सफाई की गई।
5. क.रा.बी. निगम अस्पतालों में कुल 37 योग इकाइयां स्वीकृत और स्थापित की गईं। इसके अलावा, 08.06.2022 को योग प्रशिक्षकों के पारिश्रमिक को संशोधित कर रु. 10,000 से रु. 20,000 (अंशकालिक संविदा के लिए) और रु. 27,000 से 32,000 (पूर्णकालिक संविदा के लिए) किया गया था। ।
6. क.रा.बी. लाभार्थियों के उपयोग के लिए अंतर्राष्ट्रीय योग दिवस–2022 के समारोह के दौरान क.रा.बी. निगम वेबसाइट पर 'श्रमिकों के लिए योग' नामक एक पुस्तिका प्रकाशित/अपलोड की गई है। क.रा.बी. निगम अधिकारियों/कर्मचारियों और क.रा.बी. लाभार्थियों द्वारा इस पुस्तिका की अत्यधिक सराहना की गई।

3.8 Provision of Artificial Limbs and Appliances

During the year under report, the following artificial limbs and appliances were provided free of cost to the beneficiaries:

Sl. No.	Items	No. of IPs
1.	Artificial Denture	2679
2.	Spectacles	24372
3.	Hearing Aids	805
4.	Cardiac Pace-maker	257
5.	Walking Caliper, surgical Boots	820
6.	Spinal Support	2577
7.	Cervical Collar	2650
8.	Intercellular Lens	13689
9.	Others	4537
10	Total	52386

3.9 Incapacity Reference 2022-23

During the year under report, references for 4260 insured persons were examined by 43 full time and 03 part time medical referees for assessment of incapacity.

3.10 Family Welfare Services

ESIC follows National Health Programme including immunization & family welfare programmes. In order to promote small family norms among ESI beneficiaries, Corporation has been providing family welfare services as an integral part of medical care. Major achievement under Family Welfare Programme for the year 2022-23 and immunization statement submitted by some of the ESIC hospitals showing number of doses of vaccines administered during the period are reflected in **Appendix: III-E(A) - III-E(B)** and **Appendix: III-F(A) - III-F(B)** respectively.

3.11 Promotion of AYUSH

ESI Corporation promotes AYUSH (Ayurveda, Yoga, Unani, Siddha and Homeopathy) facilities along with the Allopathic system of medicine in ESIC/ESIS hospitals and dispensaries in all the states. AYUSH facilities have been developed in a phased manner all over the country.

In this regard, the ESI Corporation has taken several steps for strengthening of AYUSH services with the details as under:

1. It has been approved to bear the entire expenditure on setting up of new AYUSH units in the states for the first five years by ESI Corporation for encouraging the State Governments for setting up of AYUSH units (in the 134th meeting of the ESI Corporation held on 21.12.2005).
2. AYUSH Division of ESIC head quarters conducted the 17th meeting of Sub Committee on AYUSH on 24th May, 2022, with a view to promote AYUSH services in ESIC/ESIS across the country.
3. Fortnight celebrations of International Day of Yoga-2022 was kick started by Hon'ble Labour & Employment Minister on 07.06.2022 from ESIC hospital, Basaidarapur through live telecast with yoga demonstration which was attended by more than 7,000 ESIC/ESIS staff along with higher officials of Ministry of Labour & Employment. Importance of Yoga in day-to-day life for prevention of various diseases/disorders was highlighted during this program.
4. This fortnight long celebrations of International Day of Yoga -2022 from 06.06.2022 to 21.06.2022 in ESIC/ESIS hospitals was organised by conducting health checkup camps, health talks, yoga sessions at hospitals and also industrial clusters. A total of 1,44,579 people directly benefited from these activities. Besides these activities, cleanliness of two bastis of each location were carried out.
5. In total, 37 Yoga units were sanctioned and established in ESIC hospitals. Further, remuneration of Yoga Instructors was revised from Rs. 10,000 to Rs. 20,000 (for Part-time contractual) and Rs. 27,000 to Rs. 32,000 (for Full-time contractual) on 08.06.2022.
6. A booklet named as 'Yoga for Workers' has been published/uploaded on ESIC website during celebrations of International Day of Yoga-2022 for the use of ESI beneficiaries. This booklet was highly appreciated by ESIC officers/staff and ESI beneficiaries.

7. जून, 2022 के महीने के लिए क.रा.बी. निगम/क.रा.बी. योजना कर्मचारियों और अधिकारियों के लिए योग सत्र आयोजित करने हेतु 63 क.रा.बी. निगम क्षेत्रीय कार्यालयों और उप–क्षेत्रीय कार्यालयों में अनुबंध पर योग प्रशिक्षकों को नियुक्त करने को भी मंजूरी दी गई थी।
8. दिल्ली और राष्ट्रीय राजधानी क्षेत्र के क.रा.बी. निगम अस्पतालों एवं औषधालयों को पंचकर्म सेवाएं प्रदान करने के लिए दिनांक 21.10.2022 को क.रा.बी. निगम अस्पताल, बसईदारापुर में पंचकर्म इकाई स्थापित की गई।
9. दिनांक 21.10.2022 को क.रा.बी. निगम मुख्यालय सहित सभी क.रा.बी. निगम/क.रा.बी. योजना अस्पतालों एवं औषधालयों में 'हर घर आयुर्वेद, हर दिन आयुर्वेद' विषय पर राष्ट्रीय आयुर्वेद दिवस मनाया गया।
10. क्षेत्रीय क.रा.बी. निगम आयुष अस्पतालों की स्थापना के लिए विधिवत गठित समिति द्वारा मसौदा नीति को दिनांक 22.11.2022 को अंतिम रूप दिया गया।
11. मसौदा आयुष नीति पुनरीक्षण के अंतर्गत है।
12. दिनांक 20.02.2023 को क.रा.बी. निगम अस्पताल, के.के. नगर, चेन्नई में होम्योपैथी इकाई शुरू की गई।
13. महानिदेशक, क.रा.बी. निगम द्वारा दिनांक 23.02.2023 को 589 दवाओं के लिए होम्योपैथी दर अनुबंध संख्या होमियो–3 प्रकाशित किया गया, जो सभी रोग परिस्थितियों में काम करती है।
14. क.रा.बी. निगम अस्पताल, फुलवारीशरीफ, पटना में दिनांक 06.12.2022 को और क.रा.बी. निगम अस्पताल, झिलमिल में दिनांक 02.03.2023 को योग इकाइयां शुरू हुईं।
15. क.रा.बी. निगम पखवाड़ा समारोह के दौरान दिनांक 06.02.2023 को क.रा.बी. योजना मुख्यालय के आयुष प्रभाग द्वारा हाइब्रिड मोड में मानसिक स्वास्थ्य के लिए मिलेट्स–2023 और योग विषय पर एक सम्मेलन आयोजित किया गया।
16. महानिदेशक, क.रा.बी. निगम की आयुर्वेदिक दर अनुबंध संख्या आयु.–9 तैयार है।
17. देश भर में क.रा.बी. निगम/क.रा.बी. योजना अस्पतालों एवं औषधालयों में 231 स्थानों पर 387 आयुष इकाइयाँ उपलब्ध हैं। दिनांक 31.03.2023 तक विभिन्न राज्यों में उपलब्ध आयुष सुविधाओं की स्थिति **परिशिष्ट–III–छ** में दी गई है।

3.12 बीमाकृत व्यक्तियों को उपलब्ध कराई गई चिकित्सा देख रेख

दिनांक 31.03.2023 को 3,42,97,410 बीमाकृत व्यक्तियों/परिवार इकाईयों को चिकित्सा देखरेख उपलब्ध कराई जा रही है।

3.13 अस्पताल बिस्तरों का अधिभोग

वर्ष 2022–23 के लिए क.रा.बी. योजना और क.रा.बी. निगम अस्पतालों का राज्यवार बिस्तर अधिभोग **परिशिष्ट–III–ज (क) और III–ज (ख)** में दिया गया है।

3.14 चिकित्सा देखरेख पर व्यय

वर्ष के दौरान चिकित्सा देखरेख के प्रावधान पर किया गया कुल व्यय ₹11,616.59 करोड़ था। इसमें प्रति व्यक्ति उच्चतम सीमा से अधिक व्यय की गई राशि तथा अस्पतालों और अति विशिष्टता उपचार पर किया व्यय भी शामिल है। व्यय का राज्य – वार विवरण **परिशिष्ट III–झ** में दिया गया है। उच्चतम प्रति व्यक्ति व्यय ₹7,021/– केरल में और सबसे कम प्रति व्यक्ति व्यय ₹1,155/– आंध्र प्रदेश में किया गया।

3.15 राज्य सरकारों को भुगतान

चिकित्सा देखभाल पर व्यय क.रा.बी. निगम द्वारा उच्चतम सीमा के भीतर वहन किया जा रहा है, जिसे समय–समय पर परिशोधित किया जाता है। ₹3,000/– प्रति बीमाकृत व्यक्ति का वर्तमान वार्षिक आवंटन निम्नलिखित उप–सीमा वाले राज्यों के लिए उपलब्ध है:

क्र. स.	शीर्ष	उप–सीमा
(I)	मानक चिकित्सा देखभाल (इसके अतिरिक्त 'प्रशासन' और 'अन्य', प्रत्येक पर व्यय के लिए ₹1,300/– दो भागों में उप–विभाजित)	₹ 2,600/– प्रति बीमाकृत व्यक्ति प्रति वर्ष
(ii)	परियोजना कार्यान्वयन योजना	₹ 200/– प्रति बीमाकृत व्यक्ति प्रति वर्ष
(iii)	क.रा.बी. योजना अस्पतालों और औषधालयों में क.रा.बी. निगम सूचना प्रौद्योगिकी मॉड्यूल 'धनवंतरी' के कार्यान्वयन की सीमा के आधार पर यथानुपात भुगतान।	₹ 200/– प्रति बीमाकृत व्यक्ति प्रति वर्ष

क्र.सं. (i) में चिकित्सा देखरेख के लिए अनुमानित आवंटन का 90% प्रत्येक वर्ष के अप्रैल और अक्टूबर माह में दो किश्तों में अग्रिम रूप से भुगतान किया जाता है। नीति में विनिर्दिष्ट शीर्षों के अंतर्गत प्रस्तावित व्यय की ठोस योजना के साथ संबंधित राज्य सरकारों के प्रस्तावों के आधार पर पीआईपी के लिए निधियां भी अग्रिम रूप से जारी की जाती हैं। क्र.सं. (iii) के अंतर्गत आवंटन का भुगतान धनवंतरी मॉड्यूल के कार्यान्वयन के परिणामस्वरूप प्रणाली में उपलब्ध वास्तविक उपयोग डेटा के आधार पर बनाया जाता है।

7. Contractual Yoga instructors were also sanctioned for 63 ESIC regional offices and sub-regional offices for conducting yoga sessions for ESIC/ESIS staff and officers in the month of June, 2022.
8. Panchakarma unit has been established in ESIC hospital, Basaidarapur on 21.10.2022 to cater to the Panchakarma services to Delhi and NCR ESIC hospitals and dispensaries.
9. National Ayurveda Day was celebrated on 21.10.2022 by observing the theme 'Har Ghar Ayurveda, Har Din Ayurveda' in all ESIC/ESIS hospitals and dispensaries including ESIC headquarters.
10. Draft policy for establishment of Regional ESIC Ayush hospitals has been finalized by the duly constituted Committee on 22.11.2022.
11. Draft Ayush policy is under revision.
12. Homeopathy unit started in ESIC hospital, K.K. Nagar, Chennai on 20.02.2023.
13. DG ESIC Homeopathy Rate Contract No. Homoeo. -3 for 589 drugs was published on 23.02.2023 which caters to all the disease conditions.
14. Yoga units started in ESIC hospital, Phulwarishariff, Patna on 06.12.2022 and in ESIC hospital, Jhilmil on 02.03.2023.
15. A conference was conducted on the theme of millets-2023 and Yoga for Mental Health in hybrid mode by AYUSH division, ESIC head quarters on 06.02.2023 during ESIC fortnight celebrations.
16. DG ESIC Ayurvedic Rate Contract no. Ay.-9 has been formulated.
17. There are 387 AYUSH units available in 231 locations in ESIC/ESIS hospitals and dispensaries across the country. The details of AYUSH facilities available in various states as on 31.03.2023 is given at **Appendix III-G**.

3.12 Medical Care provided to the Insured Persons

As on 31.03.2023, 3,42,97,410 Insured Persons/family units are being provided Medical Care.

3.13 Occupancy of Hospital Beds

The status of bed occupancy of ESIS and ESIC hospitals for the year 2022-23 is given in **Appendix: III-H(A) & III-H(B).**

3.14 Expenditure on Medical Care

Total expenditure incurred on provision of medical care, during the year was ₹11,616.59 crore. This also includes amount spent over & above per capita ceiling and expenditure on hospitals and super specialty treatments. State-wise break-up of expenditure is given at **Appendix: III-I**. Highest per capita expenditure per annum at ₹7,021/- was recorded in Kerala and the lowest per capita expenditure at ₹1,155/- was in Andhra Pradesh.

3.15 Payment to State Governments

Expenditure on Medical Care is being borne by ESI Corporation within ceiling, which is revised from time to time.

The current annual allocation of ₹ 3,000/- per IP is available to States with following sub-ceilings:

S. No.	HEADS	SUB-CEILING
(I)	Standard Medical Care (Further sub-divided in two part of ₹ 1,300/- each for expenditure on 'Administration' & 'Others')	₹ 2,600/- per IP per annum
(ii)	Project Implementation Plan	₹ 200/- per IP per annum
(iii)	Pro rata payment based on extent of implementation of ESIC IT module 'Dhanwantri' in ESIS hospitals and dispensaries.	₹ 200/- per IP per annum

90% of estimated allocation for Medical Care at Sl. (i) is released in advance in bi-annual instalments in April and October every year. Funds on account of PIP are also released in advance on the basis of proposals from respective State Governments with concrete plan of proposed expenditure under heads specified in the policy. Payment of allocation under Sl. (iii) is made on the basis of actual utilization data available in the system as a result of implementation of Dhanwantri Module.

3.16 व्यवसायजनित रोग केन्द्र

क.रा.बी. निगम ने व्यावसायिक स्वास्थ्य से जुड़े निवारक एवं प्रोत्साहन पहलू के लिए उठाए गए कदमों के अलावा, व्यवसायजन्य रोग की पूर्व पहचान एवं त्वरित उपचार के लिए बसईदारापुर, नई दिल्ली में एक व्यावसायिक स्वास्थ्य, पर्यावरण एवं अनुसंधान संस्थान (आईओएचईआर) तथा छः व्यवसायजन्य रोग केन्द्र (ओडीसी) स्थापित किये हैं।

ये संस्थान निम्नवत हैं:

उत्तरी अंचल	क.रा.बी. निगम अस्पताल, बसईदारापुर, नई दिल्ली (आईओएचईआर) एवं ओडीसी
दक्षिणी अंचल	के.के. नगर, चेन्नै, तमिलनाडु
पूर्वी अंचल	जोका, कोलकाता, पश्चिम बंगाल
	बिहटा, बिहार
पश्चिमी अंचल	अंधेरी, मुम्बई, महाराष्ट्र
	अलवर, राजस्थान
मध्य अंचल	नंदानगर, इंदौर, मध्य प्रदेश

3.17 निर्माण गतिविधियां

दिनांक 31.03.2023 तक निम्नलिखित प्रमुख पूंजी / नवीकरण / मरम्मत परियोजनाएं निष्पादन के अधीन हैं।

क्रम संख्या	परियोजना का नाम	प्रशासनिक अनुमोदन एवं व्यय स्वीकृति (लागत) (₹ करोड़ में)
अस्पताल परियोजनाएं		
1	क.रा.बी. निगम अस्पताल अंधेरी, मुंबई, महाराष्ट्र में पीजीआईएमएसआर और पीजी छात्रावास सह स्टाफ आवास	260.13
2	मौजूदा अस्पताल का नवीनीकरण और पांडु नगर, कानपुर, उत्तर प्रदेश में 50 बिस्तरों वाली एसएसटी सुविधाओं की स्थापना	254.80
3	100 बिस्तरों वाला क.रा.बी. योजना अस्पताल, बहादुरगढ़, हरियाणा	96.09
4	काकीनाडा, आंध्र प्रदेश में 100 बिस्तरों वाला क.रा.बी. योजना अस्पताल	102.77
5	राजामहेंद्रवरम, आंध्र प्रदेश में 100 बिस्तरों वाले क.रा.बी. योजना अस्पताल का पुनर्निर्माण	97.77
6	रायगढ़, छत्तीसगढ़ में 100 बिस्तरों वाला क.रा.बी. निगम अस्पताल	74.23
7	भिलाई, छत्तीसगढ़ में 100 बिस्तरों वाले क.रा.बी. निगम अस्पताल से (200 बिस्तरों वाले अस्पताल में उन्नयन योग्य)	103.11
8	शिवमोग्गा, कर्नाटक में 100 बिस्तरों वाला क.रा.बी. योजना अस्पताल	99.77
9	सिलीगुड़ी, पश्चिम बंगाल में 100 बिस्तरों वाला क.रा.बी. योजना अस्पताल	63.93
10	आसनसोल, पश्चिम बंगाल में अतिरिक्त 50 बिस्तरों वाला क.रा.बी. योजना अस्पताल	35.92
11	रांची, झारखंड में 100 बिस्तरों वाला क.रा.बी. अस्पताल (200 बिस्तरों तक विस्तार योग्य)	99.06
12	हल्दिया, पश्चिम बंगाल में 100 बिस्तरों वाला क.रा.बी. अस्पताल	70.12
13	डोड्डाबल्लापुर, कर्नाटक में 100 बिस्तरों वाला क.रा.बी. अस्पताल	93.41
14	फुलवारीशरीफ, बिहार में 100 बिस्तरों वाला क.रा.बी. निगम अस्पताल	71.74
15	बेलटोला, असम में 200 बिस्तरों वाला क.रा.बी. निगम अस्पताल	143.23
16	तिरुपुर, तमिलनाडु में 100 बिस्तरों वाला क.रा.बी. अस्पताल	95.13
17	ओमपुरा, जम्मू–कश्मीर में 100 बिस्तरों वाला क.रा.बी. निगम अस्पताल	158.48
18	सूरत, गुजरात में 200 बिस्तरों वाले (300 बिस्तरों तक उन्नयन योग्य) क.रा.बी. योजना अस्पताल, स्टाफ क्वार्टर और उप क्षेत्रीय कार्यालय	209.35
19	क.रा.बी. निगम अस्पताल, सनथनगर, तेलंगाना में 200 बिस्तरों वाला नया ओपीडी भवन	211.23

3.16 Occupational Diseases Centres

ESI Corporation has set up one Institute of Occupational Health, Environment & Research (IOHER) Centre at Basaidarapur, New Delhi and six Occupational Disease Centre (ODC) for providing early detection & prompt treatment, apart from taking steps for preventive & promotive aspects pertaining to occupational health.

Institutions are as under: -

North Zone	ESIC Hospital, Basaidarapur, New Delhi (IOHER) along with ODC
South Zone	K. K. Nagar, Chennai, Tamil Nadu
East Zone	Joka, Kolkata, West Bengal
	Bihta, Bihar
West Zone	Andheri, Mumbai, Maharastra
	Alwar, Rajasthan
Central Zone	Nanda Nagar, Indore, Madhya Pradesh

3.17 Construction Activities

Major capital / renovation / repair projects under execution as on 31.03.2023 are as under :-

S.No.	Name of the Project	AA & ES (Cost) (₹ in cr.)
Hospital projects		
1	PGIMSR and PG hostel cum staff housing at ESIC hospital Andheri, Mumbai, Maharashtra	260.13
2	Renovation of existing hospital and setting up of 50 bedded SST facilities at Pandu Nagar, Kanpur, Uttar Pradesh	254.80
3	100 bedded ESIS hospital, Bahadurgarh, Haryana	96.09
4	100 bedded ESIS hospital at Kakinada, Andhra Pradesh	102.77
5	Reconstruction of 100 bedded ESIS hospital at Rajamahendravaram, Andhra Pradesh	97.77
6	100 bedded ESIC hospital at Raigarh, Chhattisgarh	74.23
7	100 bedded (upgradable to 200 bedded) ESIC hospital at Bhilai, Chhattisgarh	103.11
8	100 bedded ESIS hospital at Shivamogga, Karnataka	99.77
9	100 bedded ESIS hospital Siliguri, West Bengal	63.93
10	Additional 50 bedded ESIS hospital at Asansol, West Bengal	35.92
11	100 bedded ESI hospital at Ranchi (expandable to 200 Beds) Jharkhand	99.06
12	100 bedded ESI hospital at Haldia, West Bengal	70.12
13	100 bedded ESI hospital at Doddaballapur, Karnataka	93.41
14	100 bedded ESIC hospital at Phulwarisharif, Bihar	71.74
15	200 bedded ESIC hospital at Beltola, Assam	143.23
16	100 bedded ESI hospital at Tirupur, Tamil Nadu	95.13
17	100 bedded ESIC hospital at Ompura, J&K	158.48
18	200 bedded (upgradable to 300 beds) ESIS hospital, staff qtr. and SRO at Surat, Gujarat	209.35
19	New OPD building with 200 beds at ESIC hospital, Sanathnagar, Telangana	211.23

क्रम संख्या	परियोजना का नाम	प्रशासनिक अनुमोदन एवं व्यय स्वीकृति (लागत) (₹ करोड़ में)
20	इंदौर, मध्य प्रदेश में 300 बिस्तरों वाला (500 बिस्तरों में उन्नयन योग्य) क.रा.बी. निगम अस्पताल	378.63
21	बावल, हरियाणा में 100 बिस्तरों वाला क.रा.बी. योजना अस्पताल	96.79
22	काला अंब, हिमाचल प्रदेश में 30 बिस्तरों वाला क.रा.बी. योजना अस्पताल (100 बिस्तरों तक विस्तार योग्य)	96.17
23	विजयनगरम, आंध्र प्रदेश में 100 बिस्तरों वाला क.रा.बी. योजना अस्पताल	73.68
24	दावणगेरे, कर्नाटक में क.रा.बी. योजना अस्पताल	18.71
25	उल्हासनगर, मुंबई, महाराष्ट्र में 100 बिस्तरों वाले क.रा.बी. योजना अस्पताल और क.रा.बी.नि. शाखा कार्यालय सहित 32 आवासीय क्वार्टर	102.58
26	बुटीबोरी, नागपुर, महाराष्ट्र में 200 बिस्तरों वाले क.रा.बी. निगम अस्पताल	194.93
27	कोल्हापुर, महाराष्ट्र में 100 बिस्तरों वाले मौजूदा क.रा.बी. निगम अस्पताल और स्टाफ क्वार्टरों की मरम्मत तथा नवीनीकरण कार्य	37.98
28	डी एन नगर, अंधेरी, मुंबई, महाराष्ट्र में 228 टाइप–III स्टाफ क्वार्टर	148.78
29	बिबेवाड़ी, पुणे, महाराष्ट्र में 200 बिस्तरों वाले (एसएसटी के 50 बिस्तरों सहित 500 बिस्तरों तक उन्नयन योग्य) क.रा.बी. निगम अस्पताल	429.25
30	हरिद्वार, उत्तराखंड में 300 बिस्तरों वाला (50 बिस्तरों वाले एसएसटी सहित) अस्पताल	297.63
औषधालय/कार्यालय भवन परियोजनाएं		
31	मयूर विहार फेज–I, दिल्ली में क.रा.बी. औषधालय–सह–नैदानिक केन्द्र	40.67
32	गया, बिहार में 04 चिकित्सकों वाला क.रा.बी. निगम औषधालय सह शाखा कार्यालय	10.93
33	बहरोड़, राजस्थान में 03 चिकित्सकों वाला क.रा.बी. औषधालय	3.60
34	नीमराना, राजस्थान में 05 चिकित्सकों वाला औषधालय	5.66
35	सीतापुरा, राजस्थान में 05 चिकित्सकों वाला औषधालय	5.45
36	आबू रोड, राजस्थान में 02 चिकित्सकों वाला औषधालय, शाखा कार्यालय और स्टाफ क्वार्टर	5.91
37	सेलाकुई, उत्तराखंड में 05 चिकित्सकों वाला क.रा.बी. निगम औषधालय सह शाखा कार्यालय और टीओआर	5.90
38	पायडीभीमावरम, आंध्र प्रदेश में आदर्श औषधालय	6.29
39	गोरखपुर, उत्तर प्रदेश में 02 चिकित्सकों वाला क.रा.बी. निगम औषधालय और शाखा कार्यालय	2.84
40	नुनहाई, आगरा, उत्तर प्रदेश में 02 चिकित्सकों वाला क.रा.बी. निगम औषधालय	2.25
41	अलवे, केरल में शाखा कार्यालय	1.14
42	अलवर, राजस्थान में 04 चिकित्सकों वाला क.रा.बी. औषधालय	3.48
43	पंचकुला, हरियाणा में 05 चिकित्सकों वाला औषधालय एवं शाखा कार्यालय	6.84
44	कोर्राट्टी, केरल में 02 चिकित्सकों वाला औषधालय और शाखा कार्यालय	3.94
45	नवाइकुलम, केरल में 02 चिकित्सकों वाला औषधालय और शाखा कार्यालय	5.02
46	भीलवाड़ा, राजस्थान में 03 चिकित्सकों वाला औषधालय	5.35
47	भवानीमंडी, राजस्थान में 03 चिकित्सकों औषधालय	4.66
48	सोडाला, जयपुर. राजस्थान में 300 बिस्तरों वाले क.रा.बी. निगम आदर्श अस्पताल के मौजूदा भवन (जी+7) में आरसीसी रैंप।	10.13
	कुल	**4345.46 करोड़**

S. No.	Name of the Project	AA & ES (Cost) (₹ in cr.)
20	300 bedded (upgradable to 500 bedded) ESIC hospital at Indore, Madhya Pradesh	378.63
21	100 bedded ESIS hospital at Bawal, Haryana	96.79
22	30 bedded ESIS hospital (expandable to 100 beds), Kala Amb, Himachal Pradesh	96.17
23	100 bedded ESIS hospital at Vizianagram, Andhra Pradesh	73.68
24	ESIS hospital Davangere, Karnataka	18.71
25	100 bedded ESIS hospital and 32 nos. residential quarters including ESI branch office at Ulhasnagar, Mumbai, Maharashtra.	102.58
26	200 bedded ESIC hospital at Butibori, Nagpur, Maharashtra.	194.93
27	Repair and renovation work of 100 bedded existing ESIC hospital & staff quarters at Kolhapur, Maharashtra	37.98
28	228 Nos. Type-III staff quarters at D N Nagar, Andheri, Mumbai, Maharashtra	148.78
29	200 bedded (Upgradable to 500 bedded including 50 beds of SST) ESIC hospital at Bibewadi, Pune, Maharashtra	429.25
30	300 bedded (including 50 beds SST) hospital at Haridwar, Uttarakhand	297.63
Dispensary/Office Building Projects		
31	ESI dispensary cum diagnostic centre at Mayur Vihar Phase-I, Delhi	40.67
32	04 doctor ESIC dispensary cum branch office at Gaya, Bihar	10.93
33	03 doctor ESI dispensary Behror, Rajasthan	3.60
34	05 doctor dispensary at Neemrana, Rajasthan	5.66
35	05 doctor dispensary at Sitapura, Rajasthan	5.45
36	02 doctor dispensary, BO and staff quarter at Abu Road, Rajasthan	5.91
37	05 doctor ESIC dispensary cum branch office & TOR at Selaqui, Uttarakhand	5.90
38	Model dispensary at Pydibhimavaram, Andhra Pradesh	6.29
39	02 doctor ESIC dispensary and branch office at Gorakhpur, Uttar Pradesh	2.84
40	02 doctor ESIC dispensary at Nunhai, Agra, Uttar Pradesh	2.25
41	Branch office in Alwaye, Kerela	1.14
42	04 doctor ESI dispensary, Alwar, Rajasthan	3.48
43	05 doctor dispensary & B.O. Panchkula, Haryana	6.84
44	02 doctor dispensary and branch office at Korratty, Kerala	3.94
45	02 doctor dispensary and branch office at Navaikulam, Kerala	5.02
46	03 doctor dispensary at Bhilwara, Rajasthan	5.35
47	03 doctor dispensary at Bhawani Mandi, Rajasthan	4.66
48	RCC ramp for existing building (G+7) of 300 bedded ESIC modal hospital, Sodala, Jaipur, Rajasthan	10.13
	Total	**4345.46 Cr.**

4 – चिकित्सा शिक्षा

क.रा.बी. निगम (ईएसआइसी) ने देश भर में चिकित्सा शिक्षा संस्थानों की स्थापना की है जिसमें चिकित्सा महाविद्यालय, दंत्य महाविद्यालय, नर्सिंग महाविद्यालय तथा परा–चिकित्सा महाविद्यालय शामिल हैं। सेवाओं की गुणवत्ता में सुधार के लिए, क.रा.बी. अधिनियम, 1948 को 2010 में संशोधित किया गया था, और 'चिकित्सा और परा–चिकित्सा शिक्षा' से संबंधित धारा 59–बी को शामिल किया गया, जिसने कर्मचारी राज्य बीमा योजना के अंतर्गत प्रदत सेवाओं की गुणवत्ता में सुधार को देखते हुए निगम को अपने परा–चिकित्सा स्टाफ तथा अन्य कर्मचारियों के लिए चिकित्सा महाविद्यालयों, नर्सिंग महाविद्यालयों और प्रशिक्षण संस्थानों की स्थापना के लिए सक्षम बनाया।

चिकित्सा शिक्षा का औचित्यः क.रा.बी. निगम में चिकित्सा शिक्षा के इन उद्देश्यों को पूरा करती हैः– (1) लाभार्थियों की सेवा के लिए योग्य चिकित्सा जनशक्ति की वृद्धि (2) शोध, विशेष रूप से व्यावसायिक रोगों में अनुसंधान करना और चिकित्सा कार्मिकों तथा परा–चिकित्सा कार्मिकों को प्रशिक्षण देना और (3) चिकित्सा महाविद्यालयों में निर्दिष्ट सीटें बीमाकृत व्यक्तियों/कामगारों के प्रतिपाल्यों के लिए नामोदिष्ट के माध्यम से समावेश को प्रोत्साहन।

संस्थानों की सूची

क	**चिकित्सा महाविद्यालय (स्थापना वर्ष)**
1	क.रा.बी. निगम चिकित्सा महाविद्यालय तथा अस्पताल, राजाजीनगर, बेंगलुरू (2012)
2	क.रा.बी. निगम चिकित्सा महाविद्यालय तथा अस्पताल, के.के. नगर, चेन्नई (2013)
3	क.रा.बी. निगम चिकित्सा महाविद्यालय तथा अस्पताल, जोका, कोलकाता (2013)
4	क.रा.बी. निगम चिकित्सा महाविद्यालय तथा अस्पताल, गुलबर्गा, कर्नाटक (2013)
5	क.रा.बी. निगम चिकित्सा महाविद्यालय तथा अस्पताल, फरीदाबाद, हरियाणा (2015)
6	क.रा.बी. निगम चिकित्सा महाविद्यालय तथा अस्पताल, सनतनगर, हैदराबाद (2016)
7	क.रा.बी. निगम चिकित्सा महाविद्यालय तथा अस्पताल, अलवर, राजस्थान (2021)
8	क.रा.बी. निगम चिकित्सा महाविद्यालय तथा अस्पताल, बिहटा – पटना, बिहार (2021)
ख	**स्नातकोत्तर संस्थान**
1	क.रा.बी. – स्नातकोत्तर आयुर्विज्ञान एवं अनुसंधान संस्थान, बसईदारापुर, दिल्ली (2011)
2	क.रा.बी. – स्नातकोत्तर आयुर्विज्ञान एवं अनुसंधान संस्थान, अंधेरी, मुंबई (2011)
ग	**दंत्य महाविद्यालय**
1	क.रा.बी. निगम दंत्य महाविद्यालय, रोहिणी, दिल्ली (2010)
2	क.रा.बी. निगम दंत्य महाविद्यालय, गुलबर्गा, कर्नाटक (2017)
घ	**नर्सिंग महाविद्यालय**
1	नर्सिंग महाविद्यालय, इंदिरानगर, बेंगलुरु (2013)
2	नर्सिंग महाविद्यालय, गुलबर्गा, कर्नाटक (2015)
ड़	**परा–चिकित्सा संस्थान**
1	क.रा.बी. निगम परा–चिकित्सा संस्था, गुलबर्गा, कर्नाटक (2019)

प्रारंभ में, प्रत्येक चिकित्सा महाविद्यालयों ने 100 एमबीबीएस सीटों के साथ काम करना शुरू किया। वर्ष 2020 में, राष्ट्रीय चिकित्सा आयोग के अनुमोदन से, सभी छह चिकित्सा महाविद्यालयों के लिए सीटों की संख्या को बढ़ाकर 125 कर दिया गया।

वर्ष 2021 में, राष्ट्रीय चिकित्सा आयोग द्वारा 100 सीटों की प्रारंभिक अनुमति के साथ, दो नए क.रा.बी. निगम चिकित्सा महाविद्यालय, क.रा.बी. निगम चिकित्सा महाविद्यालय तथा अस्पताल, अलवर तथा क.रा.बी. निगम चिकित्सा महाविद्यालय तथा अस्पताल, बिहटा की स्थापना की गई है, इन सीटों की संख्या को धीरे–धीरे बढ़ाया जाएगा।

4 - MEDICAL EDUCATION

ESI Corporation (ESIC) has established medical education institutions across the country which include medical colleges, dental colleges, nursing colleges and paramedical college. The ESI Act, 1948 was amended in 2010 and the section 59-B was inserted relating to 'Medical and Para-medical Education', which enabled the Corporation to establish medical colleges, nursing colleges and training institutes for its para-medical staff and other employees with a view to improve the quality of services provided under the Employees' State Insurance Scheme.

Rationale of Medical Education: Medical education in ESIC fulfils the objectives of (1) augmentation of qualified medical manpower to serve beneficiaries, (2) carry out research especially in occupational diseases and training to medics and para-medics and (3) promote inclusivity as specified seats in medical colleges are earmarked for the ward of insured persons / workers.

LIST OF INSTITUTIONS

A	**Medical Colleges (year of setting up)**
1	ESIC Medical College & Hospital, Rajajinagar, Bangalore (2012)
2	ESIC Medical College & Hospital, KK Nagar, Chennai (2013)
3	ESIC Medical College & Hospital, Joka, Kolkata (2013)
4	ESIC Medical College & Hospital, Gulbarga, Karnataka (2013)
5	ESIC Medical College & Hospital, Faridabad, Haryana (2015)
6	ESIC Medical College & Hospital, Sanathnagar, Hyderabad (2016)
7	ESIC Medical College & Hospital, Alwar, Rajasthan (2021)
8	ESIC Medical College & Hospital, Bihta - Patna, Bihar (2021)
B	**Post – Graduate Institutes**
1	ESI-PGIMSR Basaidarapur Delhi (2011)
2	ESI-PGIMSR Andheri, Mumbai (2011)
C	**Dental Colleges**
1	ESIC Dental College, Rohini, Delhi (2010)
2	ESIC Dental College, Gulbarga, Karnataka (2017)
D	**Nursing Colleges**
1	College of Nursing, Indiranagar, Bangalore (2013)
2	College of Nursing, Gulbarga, Karnataka (2015)
E	**Para-Medical Institute**
1	ESIC Paramedical Institution, Gulbarga, Karnataka (2019)

Initially, each of the medical colleges began functioning with 100 MBBS seats. In 2020, the number of seats for all the six medical colleges was increased to 125 each, with the approval of the National Medical Commission.

In the year 2021, two new ESIC medical colleges have been established, viz., ESIC Medical College & Hospital, Alwar and ESIC Medical College & Hospital, Bihta with initial permission of 100 seats by the National Medical Commission which will be gradually increased.

क.रा.बी. निगम चिकित्सा महाविद्यालय एवं अस्पताल, अलवर (राजस्थान)

चिकित्सा महाविद्यालयों में एमबीबीएस अभ्यर्थियों का वार्षिक प्रवेशः मौजूदा छह चिकित्सा महाविद्यालयों में 750 सीटें (125 X 6) हैं तथा दो अतिरिक्त चिकित्सा महाविद्यालयों को प्रारंभ में 200 सीटें (100 X 2) आवंटित की गई हैं। अतः, वर्तमान में, क.रा.बी. निगम चिकित्सा महाविद्यालयों का कुल वार्षिक प्रवेश 950 एमबीबीएस सीटें हैं जो वर्ष 2027 तक बढ़कर 1200 हो जाएंगी।

बीमाकृत व्यक्तियों के प्रतिपाल्यों के लिए नामोद्दिष्ट सीटें: आठ क.रा.बी निगम चिकित्सा महाविद्यालयों में बीमाकृत व्यक्ति के प्रतिपाल्यों के लिए प्रत्येक वर्ष 343 एमबीबीएस सीटें नामोद्दिष्ट हैं। चिकित्सा महाविद्यालयों में बीमाकृत व्यक्तियों के प्रतिपाल्यों की सीटें फरीदाबाद और हैदराबाद (43 प्रत्येक), जोका (65), गुलबर्गा तथा बेंगलुरु (56 प्रत्येक), चेन्नई (25), बिहटा (35) तथा अलवर (20) हैं। दंत्य महाविद्यालय गुलबर्गा में बीमाकृत व्यक्ति के प्रतिपाल्यों के लिए 28 बीडीएस सीटें हैं।

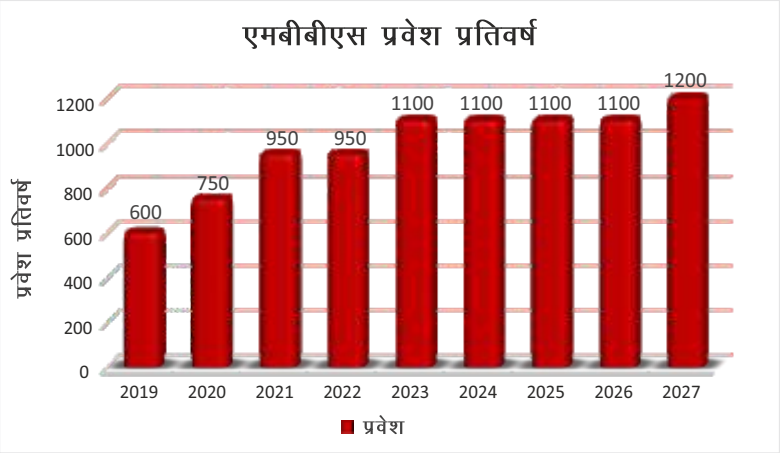

चिकित्सा महाविद्यालय (i) कोयंबतूर, तमिलनाडु (ii) पेरीपल्ली, केरल और (iii) मंडी, हिमाचल प्रदेश को संबंधित राज्य सरकार को सौंप कर दिया गया है, जहां एमबीबीएस पाठ्यक्रम चल रहे हैं। ये महाविद्यालय सरकारी चिकित्सा महाविद्यालय, कोयंबतूर, तमिलनाडु (20), सरकारी चिकित्सा महाविद्यालय, कोल्लम, पेरीपल्ली (38/39), श्री लाल बहादुर शास्त्री, चिकित्सा महाविद्यालय, नेर चौक, मंडी, हिमाचल प्रदेश (36) के 'बीमाकृत व्यक्तियों (आईपी) के प्रतिपाल्यों के लिए आवंटित सीटों' के क.रा.बी निगम पूल में सीटों को बढ़ाते हैं। इस प्रकार बीमाकृत व्यक्ति के प्रतिपाल्यों के लिए एमबीबीएस सीटों की कुल संख्या 437/438 हो गई।

शैक्षणिक वर्ष 2022–23 में क.रा.बी. निगम चिकित्सा संस्थानों में स्नातकोत्तर सीटें (एमडी/एमएस) –251 तथा डीएनबी सीटें –81 हैं।

क.रा.बी. लाभार्थियों को अत्याधुनिक सुविधाएं प्रदान करने के लिए शिक्षण संस्थानों को तृतीयक देखभाल केंद्रों के रूप में विकसित करने हेतु सभी प्रयास किए जा रहे हैं। क.रा.बी. निगम चिकित्सा महाविद्यालयों में कार्डियोलॉजी, न्यूरोलॉजी, ऑन्कोलॉजी तथा ट्रांसप्लांट सेवाओं के क्षेत्र में विभिन्न अति–विशिष्टता सेवाएं विकसित की गई हैं।

सभी चिकित्सा महाविद्यालय हमारे लाभार्थियों को सर्वोत्तम गुणवत्ता वाली देखरेख सेवाएं प्रदान करने के लिए शिक्षा और चिकित्सा देखरेख के उत्कृष्ट केंद्र के रूप में सामने आ रहे हैं।

ESIC MEDICAL COLLEGE & HOSPITAL, BIHTA (PATNA), BIHAR

Annual intake of MBBS candidates in Medical Colleges: The existing six medical colleges have 750 seats (125 X 6) and two additional medical colleges have been initially allotted 200 seats (100 X 2). Therefore, currently, the total annual intake of ESIC medical colleges is 950 MBBS seats which is set to increase to 1200 by the year 2027.

Earmarked seats for ward of insured persons: There are 343 MBBS seats each year earmarked for Wards of IPs in eight ESIC medical colleges. The seats for Wards of IPs at each of the Medical College are as follows : Faridabad and Hyderabad (43 each), Joka (65), Gulbarga and Bengaluru (56 each), Chennai (25), Bihta (35) and Alwar (20). The dental college Gulbarga has 28 BDS seats for Wards of IPs.

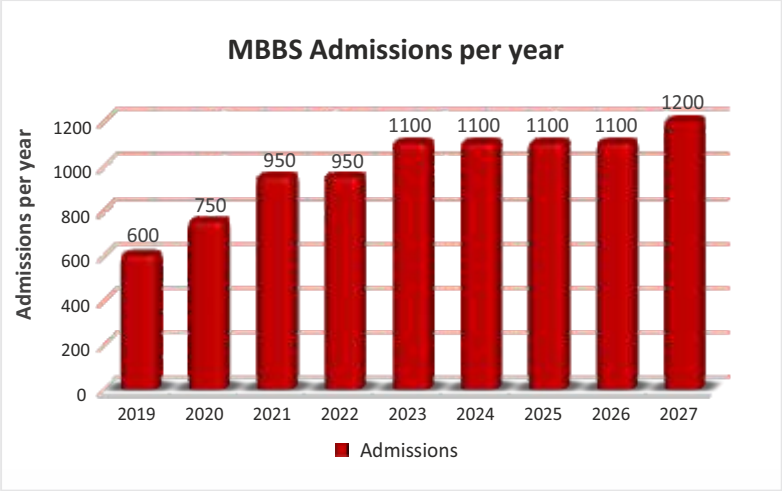

The medical colleges at (i) Coimbatore, Tamil Nadu; (ii) Paripally, Kerala and (iii) Mandi, Himachal Pradesh have been transferred to respective State Governments where the MBBS courses are going on. These colleges contribute seats to the ESIC pool for seats allocated for Wards of Insured Persons namely, Government Medical College, Coimbatore, Tamil Nadu (20), Government Medical College, Kollam, Paripally (38/39), Shri Lal Bahadur Shastri Medical College, Ner Chowk, Mandi, Himachal Pradesh (36). Hence, the total number of MBBS seats for Wards of IPs is 437/438.

In the Academic year 2022-23, post-graduate seats (MD/MS) were 251 and DNB seats were 81 in ESIC medical institutions.

All efforts are being made to develop the educational institutions as tertiary care centres to provide state of the art facilities to ESI beneficiaries. Various super speciality services in the field of cardiology, neurology, oncology, transplant services, etc. have been developed in ESIC medical colleges and hospitals.

All medical colleges are coming up as centers of excellence for education and medical care for imparting best quality care services to our beneficiaries.

5 – नकद हितलाभ भुगतान

5.1 परिचय

चिकित्सा देखभाल के अलावा, क.रा.बी. योजना के अधीन लाभार्थियों को कई नकद हितलाभ भी प्रदान किए जाते हैं। बीमारी के कारण शारीरिक व्यधि, अस्थायी या स्थायी निःशक्तता के कारण अर्जन क्षमता में हानि, बीमाकृत महिला के संबंध में प्रसूति आदि के समय नकद हितलाभ भुगतान किया जाता है। बीमाकृत व्यक्ति, जिनकी मृत्यु रोजगार के दौरान दुर्घटना अथवा व्यवसायजनित बीमारी के कारण हुई हो, उनके आश्रितजन मासिक भुगतान प्राप्त करने के हकदार होते हैं जिसे आश्रितजन हितलाभ कहा जाता है।

जिन क्षेत्रों में योजना लागू है, वहां निगम द्वारा स्थापित शाखा कार्यालयों तथा शाखा कार्यालय–सह– औषधालयों में नकद हितलाभ का भुगतान किया जाता है। ऐसे कार्यालयों की सं. 606/96 है।

रिपोर्टाधीन वर्ष के दौरान बीमारी, मातृत्व, निःशक्तता तथा आश्रितजन हितलाभों संबंधी नकद हितलाभ दावों की घटना–दर का राज्यवार ब्यौरा क्रमशः **परिशिष्ट–V–क, V–ख,** तथा **V–ग** में दिया गया है। वर्ष 2021–22 एवं 2022–23 के दौरान प्रत्येक क्षेत्र/उप–क्षेत्र में किए गए नकद हितलाभ भुगतानों की कुल संख्या **परिशिष्ट–V–क** में दर्शायी गई है। कुल मिलाकर, वर्ष 2022–23 के दौरान कुल 40.42 लाख भुगतान किए गए। प्रतिवर्ष प्रति कर्मचारी किए गए भुगतानों की औसत संख्या पिछले वर्ष के दौरान 0.10 की तुलना में रिपोर्टाधीन वर्ष में 0.09 हो गई है।

5.2 बीमारी हितलाभ

परिशिष्ट–V–क के अनुसार बीमारी हितलाभ के लिए हकदार कर्मचारियों की कुल अनुमानित संख्या पिछले वर्ष में 396.03 लाख की तुलना मे वर्ष 2022–23 के दौरान लगभग 443.45 लाख है। वर्ष 2022–23 में प्रति कर्मचारी प्रतिवर्ष बीमारी के नए मामलों की औसत संख्या 0.01 है। बीमारी हितलाभ की प्रति कर्मचारी औसत दैनिक दर की राशि पिछले वर्ष में 343.98 रुपये से बढ़कर वर्ष 2022–23 के दौरान 358.83 रुपये हो गई। रिपोर्टाधीन वर्ष के दौरान बीमारी हितलाभ के रूप में पिछले वर्ष में

370.19 करोड़ रुपये की तुलना में इस वर्ष 413.82 करोड़ रुपये की राशि का भुगतान किया गया था। प्रति–कर्मचारी प्रतिवर्ष बीमारी हितलाभ दिवसों की अखिल भारतीय औसत पिछले वर्ष में 0.27 दिन से घटकर रिपोर्टाधीन वर्ष के दौरान 0.26 दिन हो गई।

5.3 विस्तारित बीमारी हितलाभ

वर्ष 2022–23 तथा 2021–22 के लिए प्रति 1000 कर्मचारी नए दावों की संख्या के रूप में व्यक्त विस्तारित बीमारी हितलाभ घटना–दर तथा अवसानित दावों की औसत अवधि **परिशिष्ट–V–क** के क्रमशः कालम (9) एवं (10) में दी गई है। विस्तारित बीमारी हितलाभ की अखिल भारतीय घटना–दर वर्ष 2022–23 के दौरान 0.26 मामले प्रति 1000 कर्मचारी है।

5.4 मातृत्व हितलाभ

मातृत्व हितलाभ के लिए पात्र मानी गई महिला कर्मचारियों की अनुमानित संख्या 2021–22 में 58.69 लाख से बढ़कर 2022–23 में 67.61 लाख हो गई। पिछले वर्ष में भुगतान किए गए 37377.20 लाख रुपये की तुलना में रिपोर्टाधीन वर्ष के दौरान मातृत्व हितलाभ के रूप में 41599.73 लाख रुपये की कुल राशि का भुगतान किया गया। प्रति मातृत्व दावा नकद हितलाभ भुगतान की औसत राशि 2021–22 में 81950 रुपये से बढ़कर 2022–23 में 86813 रुपये हो गई। प्रति हजार बीमाकृत महिला कर्मचारियों के दावों की संख्या वर्ष 2021–22 में 7.77 से घटकर 2022–23 में 7.09 हो गई। प्रति हजार महिला कर्मचारी दावों की घटना–दर एर्णाकुलम में सबसे अधिक 19.77 तथा कानपुर में सबसे कम 1.58 थी।

5.5 अस्थायी निःशक्तता हितलाभ

अस्थायी निःशक्तता हितलाभ दावों की घटना दर **परिशिष्ट–V–ख** में दर्शायी गई है। रोजगार चोट से ग्रस्त कर्मचारियों की संख्या 2021–22 में 262.67 लाख की तुलना में वर्ष 2022–23 में 292.03 लाख है। वर्ष 2021–22 के दौरान 1171.07 लाख रुपये की राशि तथा वर्ष 2022–23 में 1109.97 लाख रुपये अस्थायी निःशक्तता हितलाभ के रूप में भुगतान किया गया। नए मामलों की औसत संख्या प्रति कर्मचारी प्रति वर्ष 2021–22 में 0.002 के समान 2022–23 में भी 0.002 रही। प्रति कर्मचारी प्रति वर्ष हितलाभ दिवसों की औसत संख्या पिछले वर्ष के 0.11 से घट्कर वर्ष 2022–23 में 0.10 हो गई है। अस्थायी निःशक्तता हितलाभ की औसत दैनिक हितलाभ दर पिछले वर्ष रु. 401.49 से घटकर रु. 372.42 हो गई।

5.6 स्थायी निःशक्तता हितलाभ

स्थायी निःशक्तता हितलाभ मामलों की घटना–दर **परिशिष्ट–V–ख** के कॉलम 7 से 10 में दर्शायी गई है। रिपोर्टाधीन वर्ष के दौरान स्वीकृत नए स्थायी निःशक्तता हितलाभ मामलों की संख्या वर्ष 2021–22 में 9434 से बढ़कर वर्ष 2022–23 में 12350 हो गई। वर्ष 2022–23 के दौरान प्रति हजार स्थायी निःशक्तता हितलाभ मामलों की घटना दर 0.42 प्रति हजार बीमाकृत व्यक्ति रही। स्थायी निःशक्तता हितलाभ के दावेदारों की संख्या वर्ष 2021–22 में 313808 से घटकर रिपोर्टाधीन अवधि के दौरान वर्ष 2022–23 में 294194 हो गई है।

5 - CASH BENEFIT PAYMENTS

5.1 Introduction

Apart from medical care, arrays of cash benefits are also provided to the beneficiaries under the ESI Scheme. It is payable in times of physical distress due to sickness, temporary or permanent disablement resulting in loss of earning capacity, confinement in respect of insured women, etc. Dependants of insured persons who die of employment injury caused by accident or occupational disease are entitled to monthly payments called the Dependant's Benefit.

Cash benefit payments are made at the branch offices and Dispensary-cum-Branch offices set up by the corporation in areas where the scheme is in operation. The number of such offices is 606/96.

The state-wise break-up of the incidence of cash benefit claims relating to sickness, maternity, disablement and dependants benefit during the year under report are given in **Appendix-V-A, V-B, V-C** respectively. The total number of cash benefit payments made in each region/sub-region during the year 2021-22 & 2022-23 is given in **Appendix-V-A**. In total, 40.42 Lakhs payments were made during the year 2022-23. The average number of payments per employee per annum is 0.09 during the year under report as against 0.10 in the previous year.

5.2 Sickness Benefit

The total number of employees entitled for sickness benefit during the year 2022-23 is estimated about 443.45 Lakh as against 396.03 Lakh in the previous year as given in **Appendix-V-A**. The average number of fresh spells per employee per annum during 2022-23 is 0.01. The amount of average daily rate of sickness benefit per employee increased to Rs. 358.83 during 2022-23 from Rs. 343.98 in the previous year. During the year under report, an amount of Rs. 413.82 crore was paid as sickness benefit as against Rs. 370.19 crore in the previous year. The all India average of sickness benefit days, per employee per annum has decreased from 0.27 days in the previous year to 0.26 days during the year under report.

5.3 Extended Sickness Benefit

The incidence of Extended Sickness Benefit claims expressed as the number of fresh claims per 1000 employees and the average duration of terminated claims for the year 2022-23 and 2021-22 are given in columns (9) & (10) of **Appendix-V-A** respectively. The all India incidence of extended sickness benefit claim during the year 2022-23 is 0.26 per 1000 employees.

5.4 Maternity Benefit

The estimated number of women employees deemed eligible for maternity benefit increased from 58.69 Lakhs in 2021-22 to 67.61 Lakhs in 2022-23. An amount of Rs. 41599.73 Lakh was paid as maternity benefit during the year under report as against Rs. 37377.20 Lakh paid in the previous year. The average amount of cash benefit payment per maternity claim increased from Rs. 81950 in 2021-22 to Rs. 86813 in 2022-23. The number of claims per thousand insured women employees decreased from 7.77 in the year 2021-22 to 7.09 in 2022-23. The incidence of the claims per thousand women employees was highest in Ernakulam 19.77 and lowest in Kanpur at 1.58.

5.5 Temporary Disablement Benefit

The incidence of Temporary Disablement Benefit claims is shown in **Appendix-V-B**. The number of employees exposed to employment injury is 292.03 Lakh in 2022-23 as against 262.67 Lakh in 2021-22. The amount paid as temporary disablement benefit, during the year 2021-22 was Rs. 1171.07 Lakh and is Rs. 1109.97 Lakh in 2022-23. The average number of fresh spells per employee per annum is same from 0.002 in year 2021-22 to 0.002 in year 2022-23. The average number of benefit days per employee per annum in year 2022-23 has decreased to 0.10 from 0.11 in previous year. The average daily benefit rate of TDB has decreased to Rs. 372.42 from Rs. 401.49 in the previous year.

5.6 Permanent Disablement Benefit

The incidence of permanent disablement benefit cases registered is shown in Col. 7 to 10 of **Appendix-V-B**. The number of fresh cases admitted during the year under report increased to 12350 in 2022-23 from 9434 in 2021-22. The incidence of permanent disablement benefit per thousand Insured Persons is 0.42 during 2022-23. The number of claimants of permanent disablement benefit has decreased from 313808 in 2021-22 to 294194 in 2022-23 during the period under report.

स्थायी निःशक्तता हितलाभ से संबंधित ऐसे सभी नकद भुगतान ईसीएस के माध्यम से सीधे लाभार्थी के खाते में किए जाते हैं। रिपोर्टाधीन वर्ष के दौरान स्वीकृत नए मामलों के संबंध में स्थायी निःशक्तता हितलाभ दावों का पूंजीगत मूल्य पिछले वित्तीय वर्ष के रु. 39569.15 लाख के मुकाबले रु. 47087.50 लाख है। आवधिक भुगतानों के बदले संराशीकृत मूल्य प्राप्ति हेतु विकल्प देने वाले स्थायी निःशक्तता हितलाभ के दावेदारों की संख्या वर्ष 2022–23 में 1786 से घटकर 1783 हो गई।

5.7 आश्रितजन हितलाभ

रिपोर्टाधीन वर्ष के दौरान आश्रितजन हितलाभ के लिए स्वीकृत दावों की संख्या **परिशिष्ट–IV–ख** के कॉलम (11) में दी गई है। आश्रितजन हितलाभ के लिए स्वीकृत नए दावों की संख्या वर्ष 2021–22 में 5487 से घटकर वर्ष 2022–23 में 4393 हो गई। वर्ष के दौरान आश्रितों के रूप में स्वीकृत व्यक्तियों की कुल संख्या 10988 है।

आश्रितजन हितलाभ से संबंधित ऐसे सभी भुगतान ईसीएस के माध्यम से लाभार्थी के बैंक खाते में सीधे जमा किये जा रहे हैं। रिपोर्टाधीन वर्ष के दौरान स्वीकृत आश्रितजन हितलाभ के दावों की पूंजीगत राशि 2022–23 में रु. 91294.6 लाख है, जो पिछले वर्ष रु. 105000.44 लाख थी।

5.8 राजीव गांधी श्रमिक कल्याण योजना के अंतर्गत बेरोजगारी भत्ता

राजीव गांधी श्रमिक कल्याण योजना दिनांक 01.04.2005 को प्रारंभ की गई थी जिसका उद्देश्य ऐसे बीमाकृत व्यक्तियों को बेरोजगारी भत्ता प्रदान करना है जो कारखाना/प्रतिष्ठान बंद होने, छंटनी या गैर–रोजगार चोट, जो कि 40 प्रतिशत से कम न हो, के कारण स्थायी तौर पर अशक्त हो गए हैं।

योजना को अधिक आकर्षक तथा संगत बनाने के लिए क.रा.बी. निगम ने दिनांक 06.09.2016 को आयोजित अपनी 169वीं बैठक में आरजीएसकेवाई के अंतर्गत लाभ उठाने के लिए अंशदान के भुगतान की योग्यता आवश्यकता 3 वर्ष से घटाकर 2 वर्ष करने और बीमाकृत व्यक्ति/बीमाकृत महिला के पूरे बीमायोग्य रोजगार के दौरान बेरोजगारी भत्ते की अवधि वर्तमान में 12 माह से बढ़ाकर 24 माह करने का अनुमोदन किया। इस अवधि के दौरान, बीमाकृत व्यक्ति/बीमाकृत महिला पहले 12 माह के लिए पिछली औसत दैनिक मजदूरी का 50 प्रतिशत की दर और अंतिम 12 माह के लिए औसत दैनिक मजदूरी का 25 प्रतिशत की दर से प्राप्त करेगा।

दाखिल किये गये दावों की संख्या पिछले वर्ष 2021–2022 में 4191 की तुलना में वर्ष 2022–2023 में स्वीकृत दावों की संख्या 3625 है और इस लेखा पर व्यय पिछले वर्ष 2021–2022 के दौरान 22.43 करोड़ रुपए की तुलना में वर्ष 2022–23 में 15.32 करोड़ रुपए है।

आरजीएसकेवाई के अंतर्गत बीमाकृत व्यक्ति/महिला डीजीईटी, श्रम और रोजगार मंत्रालय, भारत सरकार के अंतर्गत ''उन्नत व्यावसायिक प्रशिक्षण संस्थान'' से 01 वर्ष तक के अल्पावधि पाठ्यक्रम कर सकते हैं। सरकारी मान्यता प्राप्त संस्थानों की अनुपलब्धता के मामले में कौशल उन्नयन प्रतिष्ठित निजी संस्थानों से भी प्राप्त किया जा सकता है।

5.9 अटल बीमित व्यक्ति कल्याण योजना

अटल बीमित व्यक्ति कल्याण योजना कर्मचारी बीमा निगम की एक कल्याणकारी योजना है जिसके तहत बेरोजगार हुए बीमाकृत व्यक्तियों को अधिकतम 90 दिनों की अवधि के लिए नकद राहत राशि प्रदान की जाती है। राहत की दर दावाकर्ता की प्रतिदिन औसत अर्जन का 25 प्रतिशत थी। यह योजना दिनांक 01.07.2018 से लागू की गई। शुरू में यह योजना प्रारंभिक स्तर पर ;पायलट आधर पर 2 वर्ष के लिए कार्यान्वित की गई थी।

कर्मचारी राज्य बीमा निगम ने अगले एक वर्ष दिनांक 01.07.2020 से 30.06.2021 तक योजना विस्तारित करने का निर्णय लिया है। कोविड–19 के दौरान बेरोजगार हुए बीमाकृत व्यक्तियों को राहत प्रदान करने के लिए क.रा.बी. निगम ने योजना की पात्रता शर्तों में दिनांक 24.03.2020 से निम्नानुसार शिथिलता देने का निर्णय किया :–

i. योजना के अंतर्गत राहत की दर को 25 प्रतिशत प्रतिदिन औसत अर्जन से बढ़ाकर 50 प्रतिशत प्रतिदिन औसत अर्जन किया गया।

ii. अंशदायी शर्त में बेरोजगारी से पूर्व कम से कम दो वर्ष बीमा योग्य रोजगार में होने के साथ 2 अंशदान अवधियों में कम से कम 78 दिनों के अंशदान से बेरोजगारी पूर्व बीमायोग्य रोजगार में कम से कम एक वर्ष की 1 अंशदान अवधि में न्यूनतम 78 दिनों के अंशदान तक की भी छूट प्रदान की गई।

iii. दावा प्रस्तुत करने की प्रतीक्षा अवधि को 90 दिनों से घटाकर 30 दिन किया गया।

iv. नियोजक के माध्यम से राहत का दावा प्रस्तुत करने और हलफनामा प्रस्तुत करने की अनिवार्यता को समाप्त किया गया।

इस योजना को प्रारंभ में दो वर्षों की अवधि के लिए अर्थात् दिनांक 30.06.2020 तक प्रायोगिक आधार पर लागू किया गया था। बीमाकृत व्यक्तियों की आवश्यकताओं को देखते हुए इस योजना को समय–समय पर बढ़ाया गया और वर्तमान में यह योजना 30.06.2024 तक वैध है।

वर्ष 2022–2023 में स्वीकृत दावों की संख्या पिछले वर्ष 2021–2022 में 16636 की तुलना में 4079 है और वर्ष 2022–2023 में इस खाते पर व्यय पिछले वर्ष 2021–2022 के दौरान 41.47 करोड़ रुपये की तुलना में 5.61 करोड़ है।

All such cash payment of PDB is being made directly in the bank account of the beneficiary through ECS. The capitalized value of permanent disablement benefit claims in respect of fresh cases admitted during the year is Rs. 47087.50 lakh as against Rs. 39569.15 lakh in the previous financial year. The number of claimants of permanent disablement benefit who opted for receipt of commuted value in lieu of periodical payment has decreased to 1783 from 1786 in 2022-23.

5.7 Dependants' Benefit

The number of claims admitted for dependants' benefits during the year under report is given in column (11) of **Appendix-IV-B.** The number of fresh claims admitted for dependants' benefit during the year 2022-23 has decreased to 4393 from 5487 in year 2021-22. The total number of persons admitted as dependants during the year is 10988.

All such cash payments on account of dependants benefits are being made directly to the bank account of the beneficiaries, through ECS. The capitalized value in respect of dependants' benefit claims admitted during the year 2022-23 is Rs. 91294.6 lakh as against capitalized values of Rs. 105000.44 lakh in the previous year.

5.8 Unemployment Allowance Under RGSKY

Rajiv Gandhi Shramik Kalyan Yojana, was introduced w.e.f. 01.04.2005, to provide unemployment allowance to the insured persons who have been rendered unemployed involuntarily on account of closure of factory/establishment, retrenchment or permanent invalidity not less than 40% arising out of non-employment injury.

To make the scheme more attractive and relevant, ESI Corporation in its 169th Meeting held on 06.09.2016 has approved to reduce the eligibility requirement of payment of contribution from 3 years to 2 years for availing benefits under RGSKY and increased the duration of unemployment allowance from existing 12 months to 24 months during the entire insurable employment of the IP/IW. During this period, the IP/IW would get the benefit for the first 12 months at the rate of 50% of the last average daily wages and at the rate of 25% for the subsequent 12 months.

The number of claims admitted in the year 2022-2023 is 3625 as against 4191 in the previous year 2021-2022 and the expenditure on this account in the year 2022-2023 is 15.32 crore as against Rs. 22.43 crore during the previous year 2021-2022.

Under the RGSKY, the IP/IW can undergo short duration courses upto 01 year from "Advanced Vocational Training Institutions" under the DGET, MOL&E, Govt. of India. Only in case of non-availability of Government accredited institutions, the skill up-gradation may be resorted to in reputed private institutions.

5.9 Atal Beemit Vyakti Kalyan Yojana

The Atal Beemit Vyakti Kalyan Yojana is a welfare scheme of the Employees' State Insurance Corporation, under which unemployed insured persons are provided cash relief for a period of maximum 90 days. Earlier, the rate of relief was twenty-five per cent (25%) of the average daily earning of the claimant. Initially, the scheme came into force on 01.07.2018 on a pilot basis for a period of two years.

The Employees' State Insurance Corporation decided to extend this scheme for another year i.e. from 01.07.2020 to 30.06.2021. In order to provide relief to those insured persons who became unemployed during the Covid-19 Pandemic, ESIC relaxed the eligibility condition for the scheme w.e.f. 24.03.2020 as under: -

i. The rate of relief under the scheme was enhanced from 25% of average per day earnings to 50% of average per day earnings.

ii. The contributory condition was also relaxed from minimum 78 days contribution in 2 contribution periods with minimum two years of insurable employment before unemployment to minimum 78 days contribution in 1 completed contribution periods with minimum one year of insurable employment before unemployment.

iii. The waiting period to file claim was reduced form 90 days to 30 days.

iv. The compulsion of filing claim for relief through the employer and in form of affidavit was removed.

The scheme was initially implemented on a pilot basis for a period of two years i.e. upto 30.06.2020. In view of the needs of insured persons, the scheme was extended from time to time, at present this scheme is valid upto 30.06.2024.

The Number of claims admitted in the year 2022-2023 is 4079 as against 16636 in the previous year 2021-2022 and the expenditure on this account in the year 2022-2023 is 5.61 crore as against Rs. 41.47 crore during the previous year 2021-2022.

5.10 अंत्येष्टि व्यय

क.रा.बी. योजना के अंतर्गत बीमाकृत व्यक्ति की मृत्यु के मामले में अंत्येष्टि व्यय के रूप में रु. 15,000/– की अधिकतम एकमुश्त राशि का भुगतान किया जाता है। रिपोर्टाधीन वर्ष के दौरान इस संबंध में पिछले वर्ष के 4202.73 लाख रुपये की तुलना में 3040.94 लाख रुपये की राशि का भुगतान किया गया। प्रति हजार कर्मचारी दावों की संख्या के रूप में व्यक्त, अंत्येष्टि व्यय दावों की घटना दर 2021–22 के दौरान 0.98 से घट़कर 2022–23 में 0.70 हो गई।

5.11 शिथिलता प्रमाणन एवं नकद हितलाभ के दुरुपयोग पर नियंत्रण

निगम शिथिलता प्रमाणन एवं नकद हितलाभ के दुरुपयोग पर नियंत्रण करने के लिए बीमारी हितलाभ एवं अस्थायी निःशक्तता हितलाभ की राज्यवार घटनाओं की नियमित निगरानी कर रहा है। वर्ष 2022–2023 के लिए बीमारी हितलाभ एवं अस्थायी निःशक्तता हितलाभ की अखिल भारतीय औसत घटनाएं क्रमशः 0.26 तथा 0.10 दिन प्रति कर्मचारी प्रतिवर्ष थी।

वर्ष 2022–23 के दौरान राज्यों/क्षेत्रों अर्थात् आंध्र प्रदेश, गोवा, गुजरात, हिमाचल प्रदेश, कर्नाटक, केरल, मध्य प्रदेश, महाराष्ट्र, ओडिशा, पुदुच्चेरी, पंजाब, राजस्थान, तमिलनाडु और पश्चिम बंगाल में बीमारी हितलाभ की घटनाएं औसत से ज्यादा पाई गई थी। वर्ष 2022–2023 के दौरान राज्यों/क्षेत्रों अर्थात रोहिणी, हिमाचल प्रदेश, त्रिचूर, एर्णाकुलम, कोझिकोड, तिरुवनंतपुरम, इंदौर, नागपुर, नासिक, पुदुच्चेरी, पंजाब, लुधियाना, जोधपुर, कोलकाता और बैरकपुर में अस्थायी निःशक्तता हितलाभ की घटनाएं औसत से ज्यादा पाई गई थी।

जहां कहीं भी बीमारी हितलाभ/अस्थायी निःशक्तता हितलाभ की घटनाएं अखिल भारतीय औसत की तुलना में ज्यादा पाई गई थी, संबंधित क्षेत्रीय निदेशकों/संयुक्त निदेशक प्रभारी / उप निदेशक प्रभारी को उपयुक्त रूप से सूचित किया गया और उनसे शिथिलता प्रमाणन को रोकने के लिए उचित उपाय करने का अनुरोध किया गया।

5.12 अतिरिक्त बीमारी हितलाभ के मामले में व्यय की सहभागिता

जहाँ भी बीमारी हितलाभ की घटनाएं अखिल भारतीय औसत या 3 दिन प्रति कर्मचारी प्रतिवर्ष, जो भी अधिक हो, से ज्यादा है तो क.रा.बी अधिनियम की धारा 58(2) के अन्तर्गत बीमारी हितलाभ की अधिक राशि की सहभागिता क.रा.बी. निगम एवं संबंधित राज्य सरकारों के मध्य करने का प्रावधान है।

वर्ष 2022–23 के दौरान किसी भी राज्य में बीमारी हितलाभ की घटना–दर 3 दिन प्रति कर्मचारी प्रतिवर्ष से अधिक नहीं पाई गयी तथा इसी कारण वर्ष 2022–23 में किसी भी राज्य सरकार से अतिरिक्त बीमारी हितलाभ के लिए कोई धनराशि वसूल नहीं की गई।

श्री धर्मेंद्र प्रधान, माननीय शिक्षा एंव कौशल विकास तथा उद्यमशीलता मंत्री, भारत सरकार द्वारा दिनांक 15.06.2022 को 100 बिस्तरों वाले क.रा.बी. निगम अस्पताल, अंगुल, उड़ीसा का उद्घाटन

श्री धर्मेंद्र प्रधान, माननीय शिक्षा एंव कौशल विकास तथा उद्यमशीलता मंत्री, भारत सरकार द्वारा नगद हितलाभ का वितरण

5.10 Funeral Expenses

Under the ESI Scheme, payment is made in lump-sum up to a maximum of Rs. 15000/- in case of death of an insured person as funeral expenses. During the year under report, a sum of Rs. 3040.94 lakh was paid on this account as against Rs 4202.73 lakh in the previous year. The incidence of funeral expenses claims, expressed as number of claims per thousand employees decreased from 0.98 during 2021-22 to 0.70 in 2022-23.

5.11 Control of Lax Certification and Misuse of Cash Benefits

The Corporation has been regularly monitoring state wise incidence of sickness and temporary disablement to control lax certification and misuse of cash benefits. The all India average incidence of sickness benefit and temporary disablement for the year 2022-2023 was 0.26 and 0.10 days per employee per annum respectively.

During the year 2022-2023, the average incidence of sickness benefit was found to be higher in the states/areas of Andhra Pradesh, Goa, Gujarat, Himachal Pradesh, Karnataka, Kerala, Madhya Pradesh, Maharashtra, Orissa, Puducherry, Punjab, Rajasthan, Tamil Nadu, West Bengal. During the year 2022-2023, the average incidence of temporary disablement benefit was found to be higher in the states/areas of Rohini, Himachal Pradesh, Trichur, Earnakulam, Kozhikode, Thirvanthapuram, Indore, Nagpur, Nasik, Puducherry, Punjab, Ludhiana, Jodhpur, Kolkata, Barrackpore.

Wherever incidence of SB/TDB was found to be higher compared with the All India average, concerned Regional Directors /Jt. Directors I/c / Dy. Directors I/c were suitably informed and requested to take measures to curb the lax certification.

5.12 Sharing of Expenditure In Case of Excess Sickness Benefit

Section 58(2) of ESI Act provides for sharing of excess amount of sickness benefit between the ESI Corporation and the respective State Government where the incidence of sickness benefit exceeds the all India average of 3 days per employee per annum or actual whichever is more.

During the year 2022-2023, the incidence of sickness benefit did not exceed 3 days per annum per employee in any state. Accordingly, no amount towards excess sickness benefit is recoverable from any of the State Govt. for the year 2022-2023.

Shri Bhupender Yadav, Hon'ble Minister for Labour & Employment & Environment, Forest and Climate Change, Govt. of India hands over ESIC benefit sanction letters to the beneficiaries

6 – वित्त

6.1 बजट प्राक्कलन

क.रा.बी. निगम ने दिनांक 19–20 फरवरी, 2023 को आयोजित अपनी 190वीं बैठक में वर्ष 2023–24 के बजट प्राक्कलन अंगीकृत किए। भारत सरकार ने दिनांक 11.04.2023 के पत्र सं. जी–20017/01/2023–एसएस1 के द्वारा प्राक्कलनों को अनुमोदन प्रदान किया।

6.2 आय और व्यय

वर्ष 2023–2024 के बजट प्राक्कलनों सहित वर्ष 2021–2022 और 2022–2023 के दौरान निगम की आय और व्यय का विवरण नीचे दर्शाया गया हैं:–

(₹ करोड़ में)

लेखा शीर्ष	वास्तविक 2021-2022	वास्तविक (लेखा परीक्षा न किए गए) 2022-2023	प्राक्कलन 2023-2024
(1)	(2)	(3)	(4)
1. आय			
अंशदान	15308.98	17403.05	19140.00
ब्याज	6234.38	6745.08	6917.91
शुल्क, जुर्माना तथा जब्तियाँ	43.93	55.48	52.00
किराया, पौरकर तथा कर	12.04	7.99	16.00
अन्य आय	374.86	471.75	85.00
कुल आय	**21974.19**	**24683.35**	**26210.91**
2. व्यय			
1. हितलाभ			
क. चिकित्सा हितलाभ	10932.44	11600.34	14061.97
ख. नकद हितलाभ	4924.17	2804.68	2252.72
ग. अन्य हितलाभ	2.71	2.52	4.00
कुल हितलाभ	**15859.32**	**14407.54**	**16318.69**
2. प्रशासनिक खर्च	1327.87	1328.86	2833.08
3. पूँजीगत निर्माण निधि में अंशदान	0.00	0.00	0.00
कुल व्यय (1+2+3)	**17187.19**	**15736.40**	**19151.77**
4. अन्य प्रावधान (पूर्वावधि मदें)	231.18	(0.75)	-
कुल योग	**17418.37**	**15735.65**	**19151.77**

6 - FINANCE

6.1 Budget Estimates

The ESI Corporation adopted the Budget Estimates for the year 2023-2024 in its 190th meeting held on 19-20th February, 2023. The Govt. of India has also accorded its approval on these estimates vide its letter No. G-20017/01/2023-SS1 dated 11.04.2023.

6.2 Income and Expenditure

The Income and Expenditure statements of the Corporation for the year 2021-2022 and 2022-2023 together with the Budget Estimates for the year 2023-2024 are reproduced below: -

(₹ in Crores)

Head of Account	Actual 2021-2022	Actual (unaudited) 2022-2023	Estimates 2023-2024
(1)	(2)	(3)	(4)
I. INCOME :			
Contribution	15308.98	17403.05	19140.00
Interest	6234.38	6745.08	6917.91
Fees, Fines & Forfeitures	43.93	55.48	52.00
Rent, Rates & Taxes	12.04	7.99	16.00
Other Income	374.86	471.75	85.00
Total Income	**21974.19**	**24683.35**	**26210.91**
II Expenditure			
1. Benefits			
Medical Benefits	10932.44	11600.34	14061.97
Cash Benefits	4924.17	2804.68	2252.72
Others Benefits	2.71	2.52	4.00
Total Benefits	**15859.32**	**14407.54**	**16318.69**
2. Administrative Expenses	1327.87	1328.86	2833.08
3. Contribution to Capital Construction Fund	0.00	0.00	0.00
Total Expenditure (1+2+3)	**17187.19**	**15736.40**	**19151.77**
4. Other Provision (Prior Period Items)	231.18	(0.75)	-
Grand Total	**17418.37**	**15735.65**	**19151.77**

6.3 दिनांक 31.03.2023 तक क.रा.बी. निगम द्वारा किए निवेश की निधि अनुसार स्थिति

क्र.सं.	निधि का नाम	31.03.2022 तक के अनुसार राशि (₹ करोड़ में)	31.03.2023 तक के अनुसार राशि (₹ करोड़ में)
1	स्थायी निःशक्तता हितलाभ आरक्षित निधि	8533.97	9459.43
2	आश्रितजन हितलाभ आरक्षित निधि	6215.05	6639.66
3	कार्यालय भवनों और स्टाफ क्वार्टरों की मूल्यह्रास आरक्षित निधि	0.14	0.00
4	अस्पताल भवन की मूल्यह्रास आरक्षित निधि	1383.03	1460.81
5	अन्य परिसम्पत्तियों की मूल्यह्रास आरक्षित निधि	2299.66	2825.99
6	चिकित्सा शिक्षा भवन के लिए मूल्यह्रास आरक्षित निधि	833.54	1062.73
7	पेंशन आरक्षित निधि	11085.38	10924.78
8	उपदान आरक्षित निधि	903.81	954.70
9	छुट्टी नकदीकरण आरक्षित निधि	948.33	1042.57
10	पी.एम.एस. आरक्षित निधि	186.46	179.02
11	क.रा.बी. निगम भविष्य निधि	1221.71	1227.62
12	आई.पी. कोविड राहत निधि	453.17	1135.53
13	क.रा.बी. सामान्य आरक्षित निधि	84599.96	93285.00
14	आकस्मिकता आरक्षित निधि	75.00	75.00
15	पूंजीगत निर्माण आरक्षित निधि	6482.89	5725.12
	कुल	**1,25,222.09**	**1,35,997.97**

निधियों का निवेश निम्नानुसार है :

क्र. सं.	निधि का नाम	31.03.2022 तक के अनुसार राशि (₹ करोड़ में)	31.03.2023 तक के अनुसार राशि (₹ करोड़ में)
1.	अनुसूचित वाणिज्यिक बैंकों में मियादी जमा राशि (न्यायालय आदेशों के अनुसार)	39.83	40.71
2.	पोर्टफोलियो प्रबंधक के माध्यम से निवेश	105709.20	115101.61
3.	केन्द्रीय सरकार के पास विशेष जमा	19473.06	20855.65
	कुल	**1,25,222.09**	**1,35,997.97**

निधियों का वर्गीकरण निम्नानुसार है :

क्र. सं.	निधि का नाम	31.03.2022 तक के अनुसार राशि (₹ करोड़ में)	31.03.2023 तक के अनुसार राशि (₹ करोड़ में)
1.	**उद्दिष्ट आरक्षित निधि (क्र.सं.1 से 12)** (स्थायी निःशक्तता हितलाभ आरक्षित निधि, आश्रितजन हितलाभ आरक्षित निधि, पेंशन आरक्षित निधि एवं कार्यालयों तथा अस्पताल/औषधालय के भवन आदि के लिए मरम्मत एवं रखरखाव, मूल्यह्रास आरक्षित निधि तथा कोविड राहत निधि सहित अन्य आरक्षित निधि)।	34064.24	36912.85
2.	**गैर–उद्दिष्ट आरक्षित निधि (क्र.सं.13 से 15)** (क.रा.बी. सामान्य आरक्षित निधि, आकस्मिकता आरक्षित निधि तथा पूंजीगत निर्माण आरक्षित निधि)	91157.85	99085.12
	कुल	**1,25,222.09**	**1,35,997.97**

6.4 लेखापरीक्षा

कर्मचारी राज्य बीमा निगम के वर्ष 2022–23 के लेखाओं की लेखापरीक्षा भारत के नियंत्रक एवं महालेखापरीक्षक की ओर से महानिदेशक लेखापरीक्षा, केन्द्रीय व्यय, नई दिल्ली कार्यालय द्वारा दिनांक 12.07.2023 से 31.08.2023 तक संचालित की गई। भारत के नियंत्रक एवं महालेखापरीक्षक की एक अलग लेखापरीक्षा रिपोर्ट, महानिदेशक लेखापरीक्षा (केन्द्रीय व्यय), नई दिल्ली कार्यालय से प्राप्त हुई है। भारत के नियंत्रक एवं महालेखापरीक्षक की रिपोर्ट सहित लेखापरीक्षित लेखाओं को स्थायी समिति/क.रा.बी. निगम की बैठक में अंगीकार करने हेतु रखा जाएगा और उसके बाद संसद के समक्ष रखे जाने के लिए श्रम एवं रोजगार मंत्रालय, भारत सरकार को प्रस्तुत किया जाएगा।

6.3 FUND-WISE POSITION OF INVESTMENTS MADE BY ESIC UPTO 31.03.2023

Sl. No.	Name of the fund	Amount as on 31.03.2022 (₹ in Crores)	Amount as on 31.03.2023 (₹ in Crores)
1.	Permanent Disablement Benefit Reserve Fund	8533.97	9459.43
2.	Dependant's Benefit Reserve Fund	6215.05	6639.66
3.	Depreciation Reserve Fund of Office Buildings and Staff Quarters	0.14	0.00
4.	Depreciation Reserve Fund of Hospital Buildings	1383.03	1460.81
5.	Depreciation Reserve Fund of other Assets	2299.66	2825.99
6.	Depreciation Reserve Fund for Medical Education Buildings	833.54	1062.73
7.	Employees Benefit Reserve Fund-Pension	11085.38	10924.78
8.	Employees Benefit Reserve Fund -Gratuity	903.81	954.70
9.	Employees Benefit Reserve Fund - Leave Encashment	948.33	1042.57
10.	Employees Benefit Reserve Fund- Pensioner's Medical Scheme	186.46	179.02
11.	ESIC Provident Fund	1221.71	1227.62
12.	IP Covid Relief Fund	453.17	1135.53
13.	General Reserve Fund	84599.96	93285.00
14.	Contingency Reserve Fund	75.00	75.00
15.	Capital Construction Reserve Fund	6482.89	5725.12
	TOTAL	**1,25,222.09**	**1,35,997.97**

The Funds stand invested as under :

Sl. No.	Name of the fund	Amount as on 31.03.2022 (₹ in Crores)	Amount as on 31.03.2023 (₹ in Crores)
1	Fixed Deposits with Scheduled Commercial Banks (As per court orders)	39.83	40.71
2	Investment through Portfolio Managers	105709.20	115101.61
3	Special deposit with Central Government	19473.06	20855.65
	TOTAL	**1,25,222.09**	**1,35,997.97**

The Funds are classified as under :

Sl. No.	Name of the fund	Amount as on 31.03.2022 (₹ in Crores)	Amount as on 31.03.2023 (₹ in Crores)
1	**Earmarked Reserve Funds (S.NO.- (1 to 12)** (Permanent Disablement Benefit Reserve Fund, Dependant's Benefit Reserve Fund, Depreciation Reserve Fund- Office buildings & Staff quarters, Hospital buildings, Medical Education buildings & other Assets, Employees Benefit Reserve Fund- Pension, Gratuity, Leave Encashment & PMS, ESIC Provident Fund and Covid Relief fund)	34064.24	36912.85
2.	**Non-earmarked Reserve Fund (S.NO.- (13 to 15)** (ESI General Reserve Fund, Contingency Reserve Fund and Capital Construction Reserve Fund)	91157.85	99085.12
	TOTAL	**1,25,222.09**	**1,35,997.97**

6.4 Audit

Audit of the accounts of the Employees' State Insurance Corporation for the year 2022-23 has been conducted from 12.07.2023 to 31.08.2023 by the Office of Director General of Audit, Central Expenditure, New Delhi on behalf of Comptroller & Auditor General of India. The Separate Audit Report of the Comptroller & Auditor General of India has been received from the Office of the Director General of Audit (Central Expenditure), New Delhi. The Audited Accounts together with the report of the Comptroller & Auditor General of India shall be placed for adoption in the meeting of the Standing Committee/ESI Corporation and shall thereafter be submitted to the Govt. of India, Ministry of Labour & Employment for placing before the Parliament.

7–क.रा.बी. निगम/स्थायी समिति/एमबीसी के महत्त्वपूर्ण निर्णय

7.1 क.रा.बी. निगम के महत्वपूर्ण निर्णय

वर्ष 2022–23 के दौरान क.रा.बी. निगम की तीन (03) बैठकें आयोजित की गई और बैठक के दौरान निम्नलिखित महत्वपूर्ण निर्णय लिए गए हैं :–

क्र. सं.	बैठक की तिथि एवं बैठक की संदर्भ सं.	कार्यसूची मद सं.	विषय	निगम का निर्णय
1.	दिनांक 18 व 19 जून, 2022 को आयोजित क.रा.बी. निगम की 188वीं बैठक	क.रा.बी. निगम–3	क.रा.बी. लाभार्थियों को कॉकलियर इम्प्लांट की मरम्मत/प्रतिस्थापन की लागत पर क.रा.बी. निगम द्वारा अधिकतम सीमा तक 100 प्रतिशत व्यय वहन करने की मंजूरी	निगम ने निम्न प्रस्ताव को मंजूरी दी है: • क.रा.बी. निगम ऐसे मामलों, जहां टूट–फूट के कारण, सरकारी अस्पताल के दो ईएनटी सर्जनों की राय पर उन्नयन/प्रतिस्थापन की आवश्यकता होती है, जो सीजीएचएस दिशा निर्देशों में निर्धारित अन्य सभी शर्तों को पूरा करता हो, में रुपये 5,35,000/– की अधिकतम सीमा तक कॉकलियर इम्प्लांट के उन्नयन और/या प्रतिस्थापन की 100 प्रतिशत लागत वहन करेगा। • इस संबंध में पत्र संख्या यू–16/12/1/2020/एजेंडा और रिपोर्टिंग आइटम/मेड–।।। दिनांक 11.07.2022 के द्वारा सभी क्षेत्रीय निदेशकों/नि (चि.) दिल्ली/नि (चि.) नोएडा/संकायाध्यक्षों/चिकित्सा अधिक्षकों को आवश्यक निर्देश जारी किए गए हैं।
2.	दिनांक 18 व 19 जून, 2022 को आयोजित क.रा.बी. निगम की 188वीं बैठक	क.रा.बी. निगम–5	क.रा.बी. निगम संस्थानों में रेडिएशन ऑन्कोलॉजी और न्यूक्लियर मेडिसिन विभाग की स्थापना	निगम ने फरीदाबाद, सनथनगर और के.के. नगर, चेन्नई. में क.रा.बी. निगम चिकित्सा महाविद्यालयों और अस्पतालों में रेडिएशन ऑन्कोलॉजी और न्यूक्लियर मेडिसिन विभाग स्थापित करने के प्रस्ताव को मंजूरी दे दी है।
3.	दिनांक 18 व 19 जून, 2022 को आयोजित क.रा.बी. निगम की 188वीं बैठक	अनुपूरक –1 क.रा.बी. निगम–4	संबंधित राज्य सरकारों के माध्यम से राज्य संचालित क.रा.बी. प्रतिष्ठानों की वार्षिक मरम्मत एवं रखरखाव और विशेष मरम्मत (एआरएम और एसआर) कार्यों का निष्पादन	निगम ने संबंधित राज्य सरकारों को केंद्रीय/राज्य पीडब्ल्यूडी/पीएसयू के माध्यम से राज्य संचालित क.रा.बी. प्रतिष्ठानों की वार्षिक मरम्मत एवं रखरखाव और विशेष मरम्मत (एआरएम और एसआर) कार्य करने की अनुमति देने के प्रस्ताव को मंजूरी दे दी है।
4.	दिनांक 18 व 19 जून, 2022 को आयोजित क.रा.बी. निगम की 188वीं बैठक	अनुपूरक –1 क.रा.बी. निगम–6	क.रा.बी. निगम – आयुष्मान भारत डिजिटल मिशन (एबीडीएम) का अनुपालन करना ताकि देश के एकीकृत डिजिटल स्वास्थ्य बुनियादी ढांचे का हिस्सा बन सके	निगम ने एबीडीएम के साथ एकीकरण के प्रस्ताव को मंजूरी दे दी है और क.रा.बी. लाभार्थियों के हितलाभ में और योगदान देने के लिए देश के एकीकृत डिजिटल स्वास्थ्य बुनियादी ढांचे का हिस्सा बन गया है।
5.	दिनांक 18 व 19 जून, 2022 को आयोजित क.रा.बी. निगम की 188वीं बैठक	अनुपूरक –1 क.रा.बी. निगम–7	आंशिक रूप से कार्यान्वित जिलों, गैर–कार्यान्वित जिलों और सीमित क.रा.बी. निगम चिकित्सा सुविधाओं वाले पूर्ण रूप से कार्यान्वित जिलों में क.रा.बी. लाभार्थियों को माध्यमिक और तृतीयक चिकित्सा देखभाल सेवाएं प्रदान करने के लिए आयुष्मान भारत–प्रधानमंत्री जन आरोग्य योजना (एबी–पीएमजेएवाई) के साथ क.रा.बी. निगम के सहयोग के लिए सैद्धांतिक मंजूरी	निगम ने प्रस्ताव को मंजूरी दे दी है. इस संबंध में राष्ट्रीय स्वास्थ्य प्राधिकरण (एनएचए) से चयनित जिलों में एबी–पीएमजेएवाई के तहत मौजूदा चिकित्सा सेवा व्यवस्था के साथ समझौता ज्ञापन के निष्पादन के लिए अनुरोध किया गया था। हालाँकि एनएचए ने जिलावार कार्यान्वयन के बजाय पूरे भारत में सहयोग बढ़ाने का प्रस्ताव दिया है।

7 - IMPORTANT DECISIONS OF ESIC/SC/MBC

7.1 Important Decision of ESI Corporation

Three (03) meetings of ESI Corporation were held during the year 2022-2023 and the followings important decisions were taken during the meetings:

Sl. No.	Meeting Ref. No. & Date of Meeting	Agenda Item No.	Subject	Decision of the Corporation
1.	188th Meeting of ESIC held on 18th & 19th June, 2022	ESIC-3	Approval for bearing 100% expenditure upto ceiling limit by ESIC on the cost of repair / replacement of cochlear implant to ESI beneficiaries	• ESIC shall bear 100% cost of upgradation and / or replacement of cochlear implant, upto the ceiling limit of Rs. 5,35,000/-, in the cases where due to wear and tear, upgradation / replacement is required on the opinion of two ENT surgeons of Government hospital, subject to fulfilment of all other conditions laid down in CGHS guidelines. • Necessary instruction in this regard has been issued to All RDs/D(M)D/DM(Noida)/Deans/ MSs vide letter No. U-16/12/1/2020/Agenda & Reporting item/Med-III dated 11.07.2022
2.	188th Meeting of ESIC held on 18th & 19th June, 2022	ESIC-5	Establishing Radiation Oncology and Nuclear Medicine departments in ESIC Institutions	The Corporation has approved the proposal for establishing Radiation Oncology and Nuclear Medicine departments in ESIC Medical Colleges and Hospitals at Faridabad, Sanathnagar and K.K. Nagar, Chennai.
3.	188th Meeting of ESIC held on 18th & 19th June, 2022	Suppl.-I ESIC-4	Execution of Annual Repair & Maintenance and Special Repair (ARM & SR) Works of State run ESI Establishments through the respective State Governments	Corporation has approved the proposal of allowing the respective State Governments to undertake the annual Repair & Maintenance and Special Repair (ARM & SR) Works of the State Run ESI Establishments through Central / State PWDs/PSUs.
4.	188th Meeting of ESIC held on 18th & 19th June, 2022	Suppl.-I ESIC-6	ESIC – Towards Ayushman Bharat Digital Mission (ABDM) compliance so as to be a part of integrated Digital Health Infrastructure of the country	Corporation has approved the proposal of integration with ABDM and be a part of integrated Digital Health Infrastructure of the country to contribute further to the benefit further to the benefit of the ESI beneficiaries.
5.	188th Meeting of ESIC held on 18th & 19th June, 2022	Suppl.-I ESIC-7	In Principle approval for ESIC collaboration with Ayushman Bharat-Pradhan Mantri Jan Arogya Yojna (AB-PMJAY) for providing Secondary and Tertiary medical care services to ESI beneficiaries in partially implemented districts, non-implemented districts and fully implemented districts having limited ESI medical facilities	Corporation has approved the proposal In this regard National Health Authority (NHA) was requested for execution of MoU with the existing medical service arrangement under AB-PMJAY in selected districts. However NHA has proposed to extend the collaboration to pan India instead of district wise implementation.

क्र. सं.	बैठक की तिथि एवं बैठक की संदर्भ सं.	कार्यसूची मद सं.	विषय	निगम का निर्णय
6.	दिनांक 18 व 19 जून, 2022 को आयोजित क.रा.बी. निगम की 188वीं बैठक	अनुपूरक – 1 क.रा.बी. निगम–9	स्नातकोत्तर (एमडी/एमएस/डीएम/डीएनबी) पास–आउट की सेवाओं के उपयोग के लिए बॉन्ड के तहत तैनाती नीति में संशोधन	सभी क.रा.बी. अस्पतालों में लाभार्थियों को गुणवत्तापूर्ण चिकित्सा सेवाएं प्रदान करने के लिए, निगम ने स्नातकोत्तर पास–आउट (एमडी/एमएस/डीएनबी/डीएम) की तैनाती की नीति को निम्नानुसार मंजूरी दी है: 1. स्नातकोत्तर (एमडी/एमएस/डीएम) पास–आउट (सेवाकालीन उम्मीदवारों को छोड़कर): बांड सेवा के दो वर्षों में से: ➢ आरंभिक प्रथम वर्ष की बांड सेवा: • पाठ्यक्रम के सफल समापन के तुरंत बाद संबंधित संकायाध्यक्ष द्वारा उन्हें उनके मूल संस्थान में तैनात किया जाएगा • हालाँकि, उन्हें किसी अन्य क.रा.बी. निगम चिकित्सा महाविद्यालय में भी तैनात/स्थानांतरित किया जा सकता है। • प्रशासनिक आवश्यकता के अनुसार मूल संस्थानों के बाहर तैनाती आदेश क.रा.बी. निगम मुख्यालय द्वारा जारी किए जाएंगे ➢ स्नातकोत्तर पास–आउट द्वितीय वर्ष की बांड सेवा: • स्नातकोत्तर पास–आउट को प्रशासनिक आवश्यकता के अनुसार. क.रा.बी. निगम मुख्यालय द्वारा किसी भी क.रा.बी. निगम अस्पताल में तैनात किया जा सकता है 2. डीएनबी पास–आउट (सेवारत उम्मीदवारों को छोड़कर): • पाठ्यक्रम के सफल समापन के तुरंत बाद उन्हें संबंधित चिकित्सा अधीक्षक द्वारा मूल संस्थान में तैनात किया जाएगा • हालाँकि, उन्हें किसी अन्य क.रा.बी. निगम मेडिकल कॉलेज में भी तैनात/स्थानांतरित किया जा सकता है • प्रशासनिक आवश्यकता के अनुसार मूल संस्थानों के बाहर तैनाती आदेश क.रा.बी. निगम मुख्यालय द्वारा जारी किए जाएंगे 3. स्नातकोत्तर (एमडी/एमएस/डीएनबी/डीएम) पास–आउट के पास क.रा.बी. निगम के शिक्षण/गैर–शिक्षण संस्थान में अपनी पसंद के अनुसार किसी अन्य स्थान पर तैनात करने का विकल्प भी होगा। अनुरोध विकल्प पर मुख्यालय कार्यालय की एक समिति द्वारा विचार किया जाएगा 4. आंशिक चूक के लिए बांड राशि का आधा हिस्सा लेने के बजाय, स्नातकोत्तर पास–आउट डिफ़ॉल्ट की अवधि के बावजूद बांड की शर्तों के उल्लंघन के मामले में पूरी बांड राशि का भुगतान करने के लिए बाध्य होंगे
7.	दिनांक 18 व 19 जून, 2022 को आयोजित क.रा.बी. निगम की 188वीं बैठक	अनुपूरक –।।। क.रा.बी. निगम–1	पूरे देश में भावी बीमाकृत व्यक्ति जनसंख्या/भौगोलिक आवश्यकता के आधार पर नए अस्पताल/औषधालय की स्थापना के लिए क.रा.बी. निगम मानदंडों के संबंध में दिशानिर्देशों को अद्यतन करने की मंजूरी	निगम ने देश भर में भावी बीमाकृत व्यक्ति जनसंख्या/भौगोलिक आवश्यकता के आधार पर नए अस्पताल/औषधालय की स्थापना के लिए क.रा.बी. निगम मानदंडों के संबंध में दिशानिर्देशों में निम्नलिखित अद्यतनीकरण के प्रस्ताव को मंजूरी दे दी है: (i) वर्तमान बीमाकृत व्यक्ति जनसंख्या पर विचार करने के बजाय, आने वाले 05 वर्षों के भीतर अस्पतालों के संबंध में और 03 वर्षों के भीतर औषधालयों के संबंध में बीमाकृत व्यक्ति जनसंख्या की अनुमानित भावी संख्या के आधार पर स्वास्थ्य सुविधाएं उपलब्ध कराई जा सकती हैं। नए क.रा.बी. अस्पतालों की स्थापना के लिए शेष शर्तें वही रखी जा सकती हैं जो 163वीं क.रा.बी. निगम बैठक में अनुमोदित की गई थीं।

Sl. No.	Meeting Ref. No. & Date of Meeting	Agenda Item No.	Subject	Decision of the Corporation
6.	188th Meeting of ESIC held on 18th & 19th June, 2022	Suppl.-I ESIC-9	Modification in the deployment policy under bond for utilisation of services of PG (MD/MS/DM/DNB) Pass-Outs	In order to provide quality medical services to beneficiaries at all ESI Hospitals, Corporation approved the policy of posting of PG pass-outs (MD / MS / DNB / DM) as under: I. PG (MD / MS / DM) pass-outs (except in-service candidates): out of two years of bond service: ➢ Initial 1st year bond service: • They will be posted at their parent institution immediately after successful completion of the course by the respective Dean • However, they can also be posted / transferred to any other ESIC Medical College • Posting orders outside the parent institutions would be issued by ESIC Hqrs. as per the administrative requirement ➢ PG pass-outs 2nd year bond service: • PG pass-outs may be posted at any of the ESIC Hospitals by ESIC Hqrs. as per the administrative requirement II. DNB pass-outs (except in-service candidates): • They will be posted at parent institute immediately after successful completion of the course by the respective Medical Superintendent • However, they can also be posted / transferred to other ESIC Institutions • Posting orders outside the parent institutions would be issued by ESIC Hqrs. as per the administrative requirement III. The PG (MD / MS / DNB / DM) pass-outs would also have the option to be posted at any other location as per their choice, in a teaching / non-teaching institution of ESIC. The request option would be considered by a committee at Hqrs. Office IV. Instead of having half of the bond amount for partial default, PG pass-outs will be bound to pay the entire bond amount in case of violation of bond condition irrespective of the period of default
7.	188th Meeting of ESIC held on 18th & 19th June, 2022	Suppl.-III ESIC-1	Approval for updation of guidelines regarding ESIC norms for setting up of new hospital / dispensary based on futuristic IP population / geographical necessity throughout the country	Corporation has approved the proposal for updation in guidelines regarding ESIC norms for setting up of new hospital / dispensary based on futuristic IP population / geographical necessity throughout the country as follows: (I) Instead of considering the present IP population, health facilities may be created based on projected futuristic number of IP population within coming 05 years, in respect of hospitals and 03 years in respect of dispensaries. For setting up of new ESI hospitals, remaining conditions may be kept same as approved in the 163rd ESI Corporation meeting.

क्र. सं.	बैठक की तिथि एवं बैठक की संदर्भ सं.	कार्यसूची मद सं.	विषय	निगम का निर्णय
				(ii) गैर–अधिसूचित जिलों या आंशिक रूप से कार्यान्वित जिलों के गैर–अधिसूचित क्षेत्रों के संबंध में, बीमाकृत व्यक्ति के बजाय व्याप्ति योग्य कर्मचारियों की समान संख्या के आधार पर नये औषधालय स्थापित की जा सकती है, जैसा कि पूर्व–कार्यान्वयन सर्वेक्षण डेटा के दौरान सुनिश्चित किया गया है, ताकि नए क्षेत्रों के कार्यान्वयन से पहले चिकित्सा सुविधाओं की व्यवस्था की जा सके। इससे नए क्षेत्रों में क.रा.बी. योजना को लागू करने में आने वाली कठिनाई दूर हो जाएगी और क.रा.बी. योजना के अखिल भारतीय व्याप्ति के लक्ष्य को हासिल किया जा सकेगा। (iii) आंशिक रूप से कार्यान्वित और गैर–कार्यान्वित जिलों में क.रा.बी. योजना के कार्यान्वयन के लिए, यदि कोई स्थान (गैर–कार्यान्वित क्षेत्र) क.रा.बी. औषधालय की स्थापना के लिए मानदंड/मानदंडों को पूरा नहीं करता है, तो क्षेत्रीय निदेशक/राज्य सरकार प्राथमिक देखभाल चिकित्सा सेवाएं प्रदान करने और द्वितीयक देखभाल चिकित्सा सेवाओं की व्यवस्था के लिए सार्वजनिक/निजी अस्पतालों और/या पीएमजेएवाई के साथ टाई–अप कर मानदंडों के अनुसार बीमा चिकित्सा व्यवसायी (आईएमपी), संशोधित–बीमा चिकित्सा व्यवसायी (एम–आईएमपी), संशोधित नियोक्ता उपयोगिता डिस्पेंसरी (एमईयूडी) के पैनल के माध्यम से आवश्यक व्यवस्था कर सकता है। (iv) 155वीं क.रा.बी निगम बैठक में अनुमोदन के अनुसार पूर्वोत्तर क्षेत्र/पहाड़ी क्षेत्र में 100 बिस्तरों वाले क.रा.बी. अस्पताल की स्थापना के लिए न्यूनतम 15000 बीमित व्यक्तियों के मानदंड लागू रहेंगे।
8.	दिनांक 18 व 19 जून, 2022 को आयोजित क.रा.बी. निगम की 188वीं बैठक	अनुपूरक –।।। क.रा.बी. निगम–2	नए क.रा.बी. अस्पतालों और औषधालयों की स्थापना के लिए "सैद्धांतिक" मंजूरी	निगम ने भारत के विभिन्न स्थानों में 05 डॉक्टरों वाली 62 औषधालय और 23 अस्पताल स्थापित करने के प्रस्ताव को मंजूरी दे दी है।
9.	दिनांक 3 व 4 दिसम्बर, 2022 को आयोजित क.रा.बी. निगम की 189वीं बैठक	क.रा.बी. निगम–9	श्यामलीबाजार, अगरतला, त्रिपुरा में 100 बिस्तरों वाले क.रा.बी. निगम अस्पताल और इडुक्की, केरल में 100 बिस्तरों वाले क.रा.बी. निगम अस्पताल की स्थापना	निगम ने प्रस्ताव को मंजूरी दे दी है।
10.	दिनांक 3 व 4 दिसम्बर, 2022 को आयोजित क.रा.बी. निगम की 189वीं बैठक	क.रा.बी. निगम–12	आंतरिक लेखापरीक्षा प्रणाली का पुनरुद्धारः क.रा.बी. निगम लेखा इकाइयों के वार्षिक खातों की लेखापरीक्षा के लिए जनशक्ति को मजबूत करना और सीएजी पैनल बद्ध फर्मों को काम पर रखना	निगम ने क.रा.बी. निगम की लेखा इकाइयों में वार्षिक लेखा लेखा परीक्षा करने के लिए नियंत्रक एवं महालेखापरीक्षक के पैनल में शामिल चार्टर्ड अकाउंटेंट को शामिल करने के लिए ईओआई जारी करने की मंजूरी दे दी है।
11.	दिनांक 3 व 4 दिसम्बर, 2022 को आयोजित क.रा.बी. निगम की 189वीं बैठक	क.रा.बी. निगम–13	सीटों की संख्या में वृद्धि, बीमाकृत व्यक्तियों (आईपी) के बच्चों के लिए सीटों का आवंटन और क.रा.बी. निगम नर्सिंग महाविद्यालयों में एनईईटी–यूजी के माध्यम से प्रवेश	• निगम ने क.रा.बी. निगम नर्सिंग महाविद्यालय इंदिरानगर, बेंगलुरु और गुलबर्गा में शैक्षणिक सत्र 2023–24 से बीएससी नर्सिंग प्रवेश में सीटों की संख्या 40 से 60 तक बढ़ाने के प्रस्ताव को मंजूरी दे दी है। • शैक्षणिक सत्र 2023–24 से प्रत्येक महाविद्यालय में 50 प्रतिशत यानी 60 में से 30 बीमाकृत व्यक्तियों (आईपी) के बच्चों द्वारा भरे जाएंगे। • शैक्षणिक सत्र 2023–24 से बीमाकृत व्यक्तियों (आईपी) के बच्चों के लिए सीटें एनईईटी–यूजी के माध्यम से भरी जाएंगी।

Sl. No.	Meeting Ref. No. & Date of Meeting	Agenda Item No.	Subject	Decision of the Corporation
				(ii) In respect of non-notified districts or non-notified areas of partially implemented districts, new dispensary may be established based on same number of coverable employees instead of Insured Person, as ascertained during the pre-implementation survey data, so as to arrange medical facilities before the implementation of new areas. This will remove the difficulty in implementing ESI Scheme in new areas and shall achieve the target of Pan India coverage of ESI Scheme. (iii) For implementation of ESI Scheme in partially implemented and non-implemented districts, if any location (non-implemented area) does not fulfill the criteria/ norms for setting up of ESI dispensary, Regional Director/ State Govt. may make necessary arrangement through empanelment of Insurance Medical Practitioner (IMP), Modified-Insurance Medical Practitioner(m-IMP), Modified Employer Utilization Dispensary(mEUD) as per norms for providing primary care medical services and tie-up arrangement with public/private hospitals and/or PMJAY for arrangement of secondary care medical services. (iv) Norms of minimum 15000 Insured Persons for setting up of a 100 bedded ESI Hospital in North East Region/ Hilly area will continue to prevail as approved during 155th ESI Corporation meeting.
8.	188th Meeting of ESIC held on 18th & 19th June, 2022	Suppl.-III ESIC-2	"In-principle" approval for setting up of new ESI Hospitals and dispensaries	Corporation has approved the proposal for setting up 62 dispensaries of 05 doctors and 23 hospitals in different locations of India.
9.	189th Meeting of ESIC held on 3rd & 4th December, 2022	ESIC-9	Setting up of 100 bedded ESIC hospital at Shyamlibazar Agartala, Tripura and 100 bedded ESIS hospital at Idukki, Kerala	Corporation approved the proposal.
10.	189th Meeting of ESIC held on 3rd & 4th December, 2022	ESIC-12	Revamping of the internal audit mechanism: strengthening of manpower and hiring of CAG empanelled firms for audit of annual accounts of ESIC accounting units	Corporation has approved to float an EoI for engaging C&AG empanelled Chartered Accountants to carryout Annual Accounts Audit in the accounting units of ESIC.
11.	189th Meeting of ESIC held on 3rd & 4th December, 2022	ESIC-13	Increase in number of seats, allocation of seats for Ward of Insured Persons (IPs) and admissions through NEET-UG in ESIC Nursing Colleges	• Corporation has approved the proposal of increasing the number of seats for B.Sc. Nursing Admissions from 40 to 60 for ESIC Nursing Colleges Indiranagar, Bengaluru and Gulbarga from the Academic Session 2023-24. • 50% of i.e. 30 out of 60 in each college would be filled up by Ward of IPs from the Academic Session 2023-24. • Seats for Ward of IPs to be filled up through NEET – UG from the Academic Session 2023-24.

क्र. सं.	बैठक की तिथि एवं बैठक की संदर्भ सं.	कार्यसूची मद सं.	विषय	निगम का निर्णय
12.	दिनांक 3 व 4 दिसम्बर, 2022 को आयोजित क.रा.बी. निगम की 189वीं बैठक	क.रा.बी. निगम–14	क.रा.बी. निगम चिकित्सा महाविद्यालयों में पीएचडी पाठ्यक्रम शुरू करना	निगम ने जहां भी नियामक अनुपालन पूरा हो गया है, वहां पीएचडी कार्यक्रम शुरू करने के लिए अपनी सैद्धांतिक मंजूरी दे दी है और महानिदेशक, क.रा.बी. निगम को इसके कार्यान्वयन को मंजूरी देने के लिए अधिकृत किया है।
13.	दिनांक 3 व 4 दिसम्बर, 2022 को आयोजित क.रा.बी. निगम की 189वीं बैठक	क.रा.बी. निगम–15	क.रा.बी. निगम दंत्य महाविद्यालयों में पीएचडी पाठ्यक्रम शुरू करना	निगम ने नियामक अनुपालन पूरा होने पर एमडीएस पाठ्यक्रम शुरू करने के लिए अपनी सैद्धांतिक मंजूरी दे दी है और महानिदेशक, क.रा.बी. निगम को इसके कार्यान्वयन को मंजूरी देने के लिए अधिकृत किया है।
14.	दिनांक 3 व 4 दिसम्बर, 2022 को आयोजित क.रा.बी. निगम की 189वीं बैठक	क.रा.बी. निगम–16	क.रा.बी. निगम चिकित्सा महाविद्यालयों में पैरामेडिकल पाठ्यक्रम शुरू करना	निगम ने सभी क.रा.बी. निगम चिकित्सा महाविद्यालयों में जहां भी नियामक अनुपालन पूरा किया गया है, उचित विषयों में पैरामेडिकल पाठ्यक्रम शुरू करने के लिए अपनी सैद्धांतिक मंजूरी दे दी है और इसे लागू करने के लिए महानिदेशक, क.रा.बी. निगम को अधिकृत किया है।
15.	दिनांक 3 व 4 दिसम्बर, 2022 को आयोजित क.रा.बी. निगम की 189वीं बैठक	अनुपूरक –1 क.रा.बी. निगम–1	क.रा.बी. निगम में पूंजीगत कार्यों का निष्पादन	निगम ने जीएफआर नियम 133 (3) का पालन करते हुए राज्य/केंद्रीय पीएसयू के माध्यम से पूंजीगत परियोजनाओं के निष्पादन को मंजूरी दे दी है, जिसमें केवल पूंजीगत कार्य के निर्माण को सौंपने के लिए क.रा.बी. निगम में पहले से अपनाई गई प्रथा के अलावा केंद्रीय/राज्य पीएसयू के बीच सेंटेज आधार पर प्रतिस्पर्धी बोली अपनाई गई है। सीपीडब्ल्यूडी ने जीएफआर नियम 133 (2) का पालन करते हुए सीपीडब्ल्यूडी को स्वतः केंद्र सरकार का निर्माण विभाग माना है। जीएफआर 133 (3) को अपनाने के लिए, केंद्रीय/राज्य पीएसयू का एक नया पैनल आमंत्रित किया जा सकता है क्योंकि पीएसयू का पिछला पैनल जुलाई, 2019 में समाप्त हो गया था।
16.	दिनांक 3 व 4 दिसम्बर, 2022 को आयोजित क.रा.बी. निगम की 189वीं बैठक	अनुपूरक –1 क.रा.बी. निगम–2	क.रा.बी. निगम द्वारा अपने अभियांत्रिकी शाखा के माध्यम से क.रा.बी. प्रतिष्ठानों और छोटे पूंजीगत कार्यों के लिए वार्षिक मरम्मत रखरखाव एवं परिचालन कार्य (एआरएमओ) और विशेष मरम्मत कार्यों (एसआर) के स्व–निष्पादन की मंजूरी	निगम ने सीपीडब्ल्यूडी के तर्ज पर क.रा.बी. निगम अभियांत्रिकी शाखा का पुनर्गठन और सुदृढ़ीकरण कर क.रा.बी. निगम की अभियांत्रिकी शाखा ने वार्षिक मरम्मत रखरखाव और परिचालन कार्य (एआरएमओ) /विशेष मरम्मत कार्यों और लघु पूंजी निर्माण कार्यों के स्व–निष्पादन के लिए अपनी सैद्धांतिक मंजूरी दे दी है।
17.	दिनांक 3 व 4 दिसम्बर, 2022 को आयोजित क.रा.बी. निगम की 189वीं बैठक	अनुपूरक –1 क.रा.बी. निगम–3	क.रा.बी. निगम चिकित्सा महाविद्यालय परिसरों में बीएससी नर्सिंग कॉलेज शुरू करना	निगम ने उन क.रा.बी. निगम चिकित्सा महाविद्यालय परिसरों में बीएससी नर्सिंग महाविद्यालय परिसरों में बीएससी नर्सिंग कॉलेज शुरू करने की सैद्धांतिक मंजूरी दे दी, जहां संभव हो और जहां नियामक अनुपालन पूरा किया गया हो और जहां इसके कार्यान्वयन को मंजूरी देने के लिए महानिदेशक, क.रा.बी. निगम को अधिकृत किया गया हो।
18.	दिनांक 19 व 20 फरवरी, 2023 को आयोजित क.रा.बी. निगम की 190वीं बैठक	क.रा.बी. निगम–5	सामाजिक सुरक्षा संहिता–2020 के संभावित कार्यान्वयन के मद्देनजर क.रा.बी. लाभार्थियों के चिकित्सा सेवाओं के विस्तार के लिए विभिन्न कदम उठाना	निगम ने निम्न प्रस्ताव को अपनी सैद्धांतिक मंजूरी दे दी है: क.रा.बी. निगम लाभार्थियों की इन श्रेणियों को प्राथमिक देखरेख सेवाएं प्रदान करने के लिए बहुआयामी रणनीति अपना सकता है: **तत्काल उपायः** (i) मानव संसाधन उपलब्धता में सुधार और बेहतर इन्वेंट्री प्रबंधन के माध्यम से औषधालयों के मौजूदा नेटवर्क को मजबूत करना। (ii) यथाशीघ्र नये औषधालय खोलना।

Sl. No.	Meeting Ref. No. & Date of Meeting	Agenda Item No.	Subject	Decision of the Corporation
12.	189th Meeting of ESIC held on 3rd & 4th December, 2022	ESIC-14	To start Ph.D. Courses in ESIC Medical Colleges	The Corporation accorded its in-principle approval to start PhD programmes wherever the regulatory compliances are fulfilled and authorized the DG, ESIC to approve implementation of the same
13.	189th Meeting of ESIC held on 3rd & 4th December, 2022	ESIC-15	To start MDS courses in ESIC Dental Colleges	The Corporation accorded its in-principle approval to start MDS courses wherever the regulatory compliances are fulfilled and authorised the DG, ESIC to approve implementation of the same.
14.	189th Meeting of ESIC held on 3rd & 4th December, 2022	ESIC-16	To start Paramedical courses in ESIC Medical Colleges	The Corporation accorded its in-principle approval for starting Paramedical Courses in appropriate disciplines in all ESIC Medical Colleges wherever regulatory compliances are fulfilled and authorised the DG, ESIC for implementing the same.
15.	189th Meeting of ESIC held on 3rd & 4th December, 2022	Suppl.-I ESIC-1	Execution of capital works in ESI Corporation	Corporation has approved the execution of capital projects through State / Central PSUs by following GFR Rule 133 (3) by adopting competitive bidding among Central / State PSUs on centage basis in addition to already followed practice in ESIC for assigning the construction of capital work only to CPWD by following GFR Rule 133 (2) considering CPWD as a construction department of the Central Govt. itself. For adopting the GFR 133 (3), a fresh empanelment of Central /State PSUs may be invited as the earlier empanelment of PSUs had expired in July, 2019.
16.	189th Meeting of ESIC held on 3rd & 4th December, 2022	Suppl.-I ESIC-2	Approval for self-execution of Annual Repair Maintenance & Operational Work (ARMO) and Special Repair works (SR) for ESI Establishments and Minor Capital Works through own Engineering Wing of ESIC	Corporation accorded its in-principle approval for self-execution of Annual Repair Maintenance & Operational Work (ARMO) / Special Repairs Works and minor capital construction works by own Engineering Wing of ESI Corporation by restructuring and strengthening of Engineering Wing of ESIC on the lines of CPWD.
17.	189th Meeting of ESIC held on 3rd & 4th December, 2022	Suppl.-I ESIC-3	To start B.Sc. Nursing Colleges in ESIC Medical Colleges campus	Corporation accorded its in-principle approval for starting B.Sc. Nursing Colleges in ESIC Medical College campuses, wherever feasible and where the regulatory compliances are fulfilled and authorized DG, ESIC to approve implementation of the same.
18.	190th Meeting of ESIC held on 19th & 20th February, 2023	ESIC-5	Various measures to be taken for the expansion of medical services to ESI beneficiaries in view of likely implementation of Social Security Code-2020	Corporation has given its in principal approval for the proposal as under: ESIC may adopt multipronged strategy to provide Primary care services to these categories of beneficiaries: **Immediate Measures :** (I) Strengthening of existing network of dispensaries through improving human resource availability and better inventory management (ii) Opening of new upcoming dispensaries at the earliest

क्र. सं.	बैठक की तिथि एवं बैठक की संदर्भ सं.	कार्यसूची मद सं.	विषय	निगम का निर्णय
				(iii) आंचलिक चिकित्सा आयुक्त/क्षेत्रीय निदेशक कार्यालय/ राज्य सरकार के माध्यम से बीमा चिकित्सा व्यवसायी/ आशोधित बीमा चिकित्सा व्यवसायी की नियुक्ति (iv) नियोक्ता को फैक्ट्री परिसर के अंदर और बाहर दोनों जगह ईयूडी/एमईयूडी विकसित करने हेतु आगे आने के लिए प्रोत्साहित करना (v) प्राथमिक सेवाएं प्रदान करने हेतु भुगतान के आधार पर अपने मौजूदा स्वास्थ्य देखभाल केंद्रों में सेवाएं शुरू करने के लिए राज्य सरकार के साथ समन्वय करना। ऐसे स्वास्थ्य देखभाल केंद्रों को क.रा.बी. निगम द्वारा अनुबंधित जेआर/सरकारी सेवानिवृत्त डॉक्टर के रूप में जनशक्ति प्रदान करने/ सरकारी भर्ती द्वारा सहयोग दिया जा सकता है (vi) मौजूदा सीजीएचएस औषधालय/पीएसयू सूचीबद्ध स्वास्थ्य केंद्र (vii) पेरिफेरल इकाइयों तक टेली–मेडिसिन/ई–संजीवनी पोर्टल के माध्यम से **दीर्घकालिक उपायः** क) भूमि का आवंटन और नये क.रा.बी. औषधालयों का निर्माण ख) क.रा.बी. निगम औषधालय शुरू करने के लिए राज्य/केंद्रीय स्वास्थ्य विभाग से उनके मौजूदा औषधालय नेटवर्क के भीतर औषधालय स्थान की मांग करना **3. लाभार्थियों की इन नई श्रेणियों को द्वितीयक और तृतीयक देखरेख सेवाएं निम्नलिखित के माध्यम से प्रदान की जा सकती हैं:** (i) क.रा.बी. निगम/ क.रा.बी. योजना अस्पताल (इष्टतम उपयोग सुनिश्चित करना) (ii) पीएमजेएवाई पैनल में शामिल अस्पताल (iii) नए प्रस्तावित 81 क.रा.बी. अस्पताल (iv) जिन राज्यों में पीएमजेएवाई लागू नहीं है, वहां क.रा.बी. निगम आवश्यकता पड़ने पर सीधे निजी अस्पतालों को सूचीबद्ध कर सकता है या राज्य स्वास्थ्य योजना के तहत अन्य केंद्रों को अपना सकता है 4. महानिदेशक, क.रा.बी. निगम उपरोक्त उपायों को लागू करने के लिए अधिकृत है ताकि इन पहलों का तेजी से कार्यान्वयन सुनिश्चित किया जा सके
19.	दिनांक 19 व 20 फरवरी, 2023 को आयोजित क.रा.बी. निगम की 190वीं बैठक	क.रा.बी. निगम–7	"ऑन अकाउंट पेमेंट (ओएपी)" की सीमा को लचीला बनाकर, "अतिरिक्त वित्तीय सहायता (एएफए)" को फिर से शुरू करके और 100 प्रतिशत व्यय की अवधि बढ़ाकर उत्तर पूर्वी राज्यों और सिक्किम में क.रा.बी.योजना को वित्तीय सहायता प्रदान करना	निगम ने निम्नलिखित प्रावधान करते हुए निम्न प्रस्ताव को मंजूरी दे दी है: • पूर्वोत्तर राज्यों (असम को छोड़कर) में विरल आबादी, निजी चिकित्सा बुनियादी ढांचे की भारी कमी और क.रा.बी. योजना की वित्तीय स्थिति को ध्यान में रखते हुए, वित्त वर्ष 2023–24 से आईपी आबादी 50,000 होने तक (यानी बाकी राज्यों में सबसे कम आईपी आबादी का 50 प्रतिशत) या अतिरिक्त पांच वर्षों के लिए, जो भी पहले हो, अधिकतम सीमा तक यानि 100 प्रतिशत व्यय क.रा.बी. निगम द्वारा वहन किया जाएगा। असम के नए कार्यान्वित जिलों के लिए, यह योजना केवल पहले पांच वर्षों के लिए होगी • पूर्वोत्तर राज्यों (असम को छोड़कर) के लिए वित्त वर्ष 2023–24 से रुपये 40 लाख प्रति औषधालय (तिमाही 10 लाख रुपये), जब तक बीमाकृत व्यक्ति संख्या 50,000 तक नहीं पहुंच जाती या अतिरिक्त पांच वर्षों के लिए, जो भी पहले हो हेतु "अतिरिक्त वित्तीय सहायता (एएफए)" योजना का पुनः प्रारंभ।

Sl. No.	Meeting Ref. No. & Date of Meeting	Agenda Item No.	Subject	Decision of the Corporation
				(iii) Hiring of IMP/mIMP through zonal MCs/RO office/State Govt. (iv) Promoting employer to come forward for developing EUD/mEUD both inside and outside factory campus (v) Co-ordinating with State Govt. to start services in their existing health care centers on payment basis to provide priority services. Such health care centers may be supported by ESIC providing manpower as bond JRs/ hiring the Govt. retired doctors (vi) Existing CGHS dispensaries/PSU empaneled health centers (vii) Through tele-medicines/e-sanjeevani portal to the peripheral units **Long Term Measures :** a) Allotment of land and construction of new ESI dispensaries b) Seeking dispensary space from State/Central health department within their existing dispensaries network to start ESIC dispensaries **3. Secondary and Tertiary care services may be provided to these new categories of beneficiaries through following :** (I) ESIC/ESIS Hospitals (optimum utilization to be ensured) (ii) PMJAY empaneled hospitals (iii) Newly proposed 81 ESI hospitals (iv) In states where PMJAY is not implemented, ESIC may directly empanel private hospitals wherever required or may adopt other centres under State Swasthya Yojna 4. Director General, ESIC is authorised to implement the above measures so that swift rollout of these initiatives may be ensured.
19.	190th Meeting of ESIC held on 19th & 20th February, 2023	ESIC-7	Providing financial support to ESI Scheme in North Eastern States & Sikkim by making "On Account payment (OAP)" ceiling flexible, re-introduction of "Additional Financial Assistance (AFA)" and extending the period for 100% expenditure	Corporation has approved the proposal as under : • In the light of sparse population, acute shortage of private medical infrastructure and financial position of the ESI Scheme in the North Eastern States (except Assam) , 100% expenditure up to the ceiling will be borne by ESIC w.e.f. FY 2023-24 till the IP population reaches 50,000 (i.e. 50% of the lowest IP population in the rest of the states) or for additional five years, whichever is earlier. For newly implemented districts of Assam, the Scheme will be for first five years only • Reintroduction of "Additional Financial Assistance (AFA)" Scheme for North Eastern States (except Assam) w.e.f. FY 2023-24 to the tune of ₹40 lac per dispensary (₹10 lac quarterly), till the IP population reaches 50,000 or for additional five years, whichever is earlier.

क्र. सं.	बैठक की तिथि एवं बैठक की संदर्भ सं.	कार्यसूची मद सं.	विषय	निगम का निर्णय
				• रुपये की 'लेखागत' भुगतान सीमा से बाहर "प्रशासन" और "अन्य" के बीच उच्चतम सीमा में संशोधन कर पूर्वोत्तर राज्यों के लिए 2,600/– रुपए किया गया, ताकि "प्रशासनिक" व्यय के घटक की अधिकतम सीमा रु. 1800 इस तरह से हो कि दोनों घटक मानक चिकित्सा देखभाल सीमा यानी रु. 2,600/ के भीतर रहें। इसे असम को छोड़कर सभी पूर्वोत्तर राज्यों और सिक्किम के लिए वित्त वर्ष 2022–23 से 5 वर्ष के लिए अनुमति दी जानी चाहिए।
20.	दिनांक 19 व 20 फरवरी, 2023 को आयोजित क.रा.बी. निगम की 190वीं बैठक	अनुपूरक –1 क.रा.बी. निगम–1	कर्मचारी राज्य बीमा निगम (कर्मचारी और सेवा की शर्तें) विनियम, 1959 में संशोधन	निगम ने कर्मचारी राज्य बीमा निगम (कर्मचारी और सेवा की शर्तें) विनियम, 1959 की निम्नलिखित पंक्तियों में व्यापक संशोधन के प्रस्ताव को मंजूरी दीः – # निगम के सभी कर्मचारी महानिदेशक, क.रा.बी. निगम के बजाय अध्यक्ष, क.रा.बी. निगम के सामान्य अधीक्षण के अधीन होंगे। # लेवल 10 और उससे ऊपर के पदों के लिए, अध्यक्ष, क.रा.बी. निगम नियुक्ति करेंगे, और अनुशासनात्मक प्राधिकारी होंगे और केंद्र सरकार अपीलीय प्राधिकारी होंगी। लेवल 6 से 8 तक के अखिल भारतीय स्थानांतरण दायित्व वाले पदों के लिए, महानिदेशक, क.रा.बी. निगम नियुक्ति और अनुशासनात्मक प्राधिकारी तथा अध्यक्ष, स्थायी समिति अपीलीय प्राधिकारी होगी। शेष पदों के लिए क्षेत्रीय निदेशक (क्षेत्रीय संवर्गों के लिए)/निदेशक मुख्यालय नियुक्ति करेंगे और अनुशासनात्मक प्राधिकारी तथा बीमा आयुक्त/चिकित्सा आयुक्त (क्षेत्रीय) अपीलीय प्राधिकारी होंगे। # क.रा.बी. निगम के पदों पर सीसीएस (सीसीए) नियम 1965 लागू न होने के कारण क.रा.बी. निगम में पदों का वर्गीकरण खत्म किया जाएगा। संशोधनों को शामिल करने के बाद कर्मचारी राज्य बीमा निगम (कर्मचारी और सेवा की शर्तें) विनियम, 2023 को भारत के राजपत्र, असाधारण, भाग–।।।, खंड–4 में 19.06.2023 को राजपत्र आईडी संख्या सीजी–डीएल–ई–20062023–246696 के माध्यम से अधिसूचित किया गया है।
21.	दिनांक 19 व 20 फरवरी, 2023 को आयोजित क.रा.बी. निगम की 190वीं बैठक	अनुपूरक –1 क.रा.बी. निगम–5	दिनांक 01.07.2022 से अटल बीमित व्यक्ति कल्याण योजना का विस्तार	निगम ने 30.06.2022 तक मौजूदा नरम शर्तों और अंशदायी शर्तों पर 01.07.2022 से दो साल की अवधि के लिए अटल बीमित व्यक्ति कल्याण योजना के विस्तार को मंजूरी दे दी है।
22.	दिनांक 19 व 20 फरवरी, 2023 को आयोजित क.रा.बी. निगम की 190वीं बैठक	अनुपूरक –।। क.रा.बी. निगम–1	सिक्किम में 100 बिस्तरों वाले क.रा.बी. निगम अस्पताल की स्थापना के लिए मामरिंग, जिला नामची, सिक्किम में 30 साल के पट्टे पर 5.11 एकड़ भूमि का निःशुल्क अधिग्रहण	निगम ने सिक्किम में 100 बिस्तरों वाले क.रा.बी. निगम अस्पताल की स्थापना के लिए मामरिंग, जिला नामची, सिक्किम में 30 साल के पट्टे पर 5.11 एकड़ भूमि के निःशुल्क अधिग्रहण को मंजूरी दे दी है।
23.	दिनांक 19 व 20 फरवरी, 2023 को आयोजित क.रा.बी. निगम की 190वीं बैठक	अनुपूरक –।। क.रा.बी. निगम–2	उच्च लागत वाले उपचार के लिए पावर के प्रत्यायोजन में संशोधन	निगम ने प्रति वित्त वर्ष प्रति लाभार्थी उच्च लागत उपचार के लिए पावर के प्रत्यायोजन में निम्नानुसार संशोधन को मंजूरी दे दी हैः • रु. 30 लाख तक : महानिदेशक, क.रा.बी. निगम • रु. 30 लाख से रु. 50 लाख : अध्यक्ष, स्थायी समिति, क.रा.बी. निगम • रु. 50 लाख से अधिक : अध्यक्ष, क.रा.बी. निगम

Sl. No.	Meeting Ref. No. & Date of Meeting	Agenda Item No.	Subject	Decision of the Corporation
				• Modification in ceiling limitations between "Administration" and "Others" out of the 'On Account' Payment ceiling of ₹2,600/- for North-Eastern States so that component of "Administrative" expenditure shall have the maximum capping of ₹1,800 in such a way that both components remains within Standard Medical Care ceiling i.e. ₹2,600/. This should be allowed for all North Eastern States & Sikkim for 5 years w.e.f. FY 2022-23 except Assam.
20.	190th Meeting of ESIC held on 19th & 20th February, 2023	Suppl.-I ESIC-1	Amendments in the Employees' State Insurance Corporation (Staff and Conditions of Service) Regulations, 1959	Corporation approved the proposal of comprehensive amendments in Employees' State Insurance Corporation (Staff and Conditions of Service) Regulations,1959 on the following lines :- # All employees of the Corporation shall be subject to the general superintendence of the Chairman, ESIC instead of Director General, ESIC # For posts in level 10 & above, Chairman, ESIC will be the Appointing and the Disciplinary Authority and the Central Govt. will be the Appellate Authority For posts from level 6 to 8, having all India transfer liability, DG, ESIC will be the Appointing and the Disciplinary Authority and the Chairman, Standing Committee will be the Appellate Authority. For the rest of the posts, Regional Directors (for regional cadres)/ Director Hqrs. will be the Appointing and the Disciplinary Authority and the Insurance Commissioner / Medical Commissioner (zonal) will be the Appellate Authority # Due to non applicability of CCS (CCA) Rules 1965 to the posts of ESIC, the classification of posts in ESIC will be done away with After incorporating the amendments, Employees' State Insurance Corporation (Staff and Conditions of Service) Regulations, 2023 has been notified in Gazette of India, Extraordinary, Part-III, Section-4 on 19.06.2023 vide Gazette ID No. CG-DL-E-20062023-246696.
21.	190th Meeting of ESIC held on 19th & 20th February, 2023	Suppl.-I ESIC-5	Extension of Atal Beemit Vyakti Kalyan Yojana w.e.f. 01.07.2022	Corporation has approved the extension of the Scheme of ABVKY for further period of two years with effect from 01.07.2022 on the existing relaxed terms and contributory conditions as on 30.06.2022
22.	190th Meeting of ESIC held on 19th & 20th February, 2023	Suppl.-II ESIC-1	Acquisition of land measuring 5.11 acres at Mamring, Namchi District, Sikkim free of cost on 30 years lease for setting up of 100 bedded ESIC Hospital in Sikkim	Corporation has approved the acquisition of land measuring 5.11 acres at Mamring, Namchi District, Sikkim free of cost on 30 years lease for setting up of 100 bedded ESIC Hospital in Sikkim
23.	190th Meeting of ESIC held on 19th & 20th February, 2023	Suppl.-II ESIC-2	Revision in delegation of Power for High Cost Treatment	Corporation has approved the revision in delegation of power for high cost treatment per beneficiary per financial year as follows: • Upto Rs. 30 lakh: DG ESIC • Rs. 30 lakh to Rs. 50 lakh: Chairperson, Standing Committee, ESI Corporation • More than Rs. 50 lakh: Chairman, ESI Corporation

7.2 स्थायी समिति के महत्वपूर्ण निर्णय

वर्ष 2022–23 के दौरान क.रा.बी. निगम की स्थायी समिति तीन (03) बैठकें आयोजित की गई और इन बैठकों में निम्नलिखित महत्वपूर्ण निर्णय लिए गए :

क्र. सं.	बैठक की तिथि एवं बैठक की संदर्भ सं.	कार्यसूची मद सं.	विषय	स्थायी समिति का निर्णय
1.	दिनांक 02.06.2022 को आयोजित स्थायी समिति की 225वीं बैठक	स्थायी समिति– 9	क.रा.बी. निगम 'पंचदीप' की ई–गवर्नेंस परियोजना को संस्करण 1.0 से 2.0 में बदलने के लिए परियोजना प्रबंधन (सीईपीएम) के लिए परामर्श इकाई की नियुक्ति।	स्थायी समिति ने प्रस्ताव को मंजूरी दे दी है.
2.	दिनांक 02.06.2022 को आयोजित स्थायी समिति की 225वीं बैठक	स्थायी समिति– 10	कार्य निरंतरता के लिए क.रा.बी. निगम के आईटी प्रोजेक्ट 'पंचदीप' के कार्यात्मक प्रबंधन के लिए सेवा प्रदाता की नियुक्ति (इसमें ओ एंड एम, एएमसी और आईटी इंफ्रास्ट्रक्चर और व्यापक प्रबंधन का विस्तार शामिल है)	स्थायी समिति ने इस शर्त के साथ प्रस्ताव को मंजूरी दे दी है कि अनुबंध के तहत सेवा प्रदाता के प्रदर्शन की समीक्षा करने और अनुबंध की शर्तों के अनुसार निर्णय लेने के लिए महानिदेशक द्वारा गठित समिति द्वारा अनुबंध के तहत सेवा प्रदाता की दृढ़ता की सालाना समीक्षा की जाएगी।
3.	दिनांक 02.06.2022 को आयोजित स्थायी समिति की 225वीं बैठक	अनुपूरक–। स्थायी समिति– 2	तूतीकोरिन, तमिलनाडु में 100 बिस्तरों वाले क.रा.बी. अस्पताल और स्टाफ क्वार्टर के प्रस्तावित निर्माण के लिए प्रारंभिक अनुमान (पीई) को मंजूरी।	स्थायी समिति ने तूतीकोरिन, तमिलनाडु में 100 बिस्तरों वाले क.रा.बी. अस्पताल और स्टाफ क्वार्टर के प्रस्तावित निर्माण के लिए 138,54,17,387/– रुपये के प्रारंभिक अनुमान (पीई) को मंजूरी दे दी है।
4.	दिनांक 02.06.2022 को आयोजित स्थायी समिति की 225वीं बैठक	अनुपूरक–। स्थायी समिति– 3	चालापुरम, कोझिकोड केरल में 5 चिकित्सकों के लिए क.रा.बी. औषधालय, क्षेत्रीय उप निदेशक कार्यालय (उ.अंचल), एसआरओ कार्यालय और उप–स्टोर (उ.अंचल) को समायोजित करने के लिए ध्वस्त इमारत के स्थान पर नए भवन के निर्माण के लिए प्रारंभिक अनुमान को मंजूरी।	स्थायी समिति ने चालापुरम, कोझिकोड केरल में 5 चिकित्सकों के लिए क.रा.बी. औषधालय, क्षेत्रीय उप निदेशक कार्यालय (उ.अंचल), एसआरओ कार्यालय और उप–स्टोर (उ.अंचल) को समायोजित करने के लिए ध्वस्त इमारत के स्थान पर नए भवन के निर्माण के लिए 50,81,64,957/– रुपये के प्रारंभिक अनुमान (पीई) को मंजूरी दे दी है।
5.	दिनांक 02.06.2022 को आयोजित स्थायी समिति की 225वीं बैठक	अनुपूरक–।। स्थायी समिति– 1	श्रीपेरंबुदूर, तमिलनाडु में 100 बिस्तरों वाले क.रा.बी. निगम अस्पताल एवं स्टाफ क्वार्टर के प्रस्तावित निर्माण के लिए प्रारंभिक अनुमान (पीई) को मंजूरी।	स्थायी समिति ने श्रीपेरंबुदूर, तमिलनाडु में 100 बिस्तरों वाले क.रा.बी. निगम अस्पताल और स्टाफ क्वार्टर के प्रस्तावित निर्माण के लिए 146,45,82,484.00 रुपये के प्रारंभिक अनुमान (पीई) को मंजूरी दे दी है।
6.	दिनांक 23.11.2022 को आयोजित स्थायी समिति की 226वीं बैठक	स्थायी समिति– 7	आंध्र प्रदेश के काकीनाडा में 100 बिस्तरों वाले क.रा.बी. अस्पताल एवं 32 स्टाफ क्वार्टरों के निर्माण के संबंध में गैर–चिकित्सा उपकरण और गैर–चिकित्सा फर्नीचर के लिए अनुपूरक अनुमान।	स्थायी समिति ने आंध्र प्रदेश के काकीनाडा में 100 बिस्तरों वाले क.रा.बी. अस्पताल और 32 स्टाफ क्वार्टर के निर्माण के संबंध में गैर–चिकित्सा उपकरण और गैर–चिकित्सा फर्नीचर के लिए 11,32,83,997/– रुपये के पूरक अनुमान को मंजूरी दे दी है।

7.2 Important Decision of Standing Committee

Three (03) meetings of the Standing Committee of ESI Corporation were held during the year 2022-2023. The details of the important decisions taken during these meetings are as under:

Sl. No.	Meeting Ref. No. & Date of Meeting	Agenda Item No.	Subject	Decision of Standing Committee
1.	225th meeting of Standing Committee held on 02.06.2022	SC-9	Engagement of Consulting Entity for Project Management (CEPM) for transforming the e-Governance project of ESIC 'Panchdeep' from version 1.0 to 2.0.	The Standing Committee has approved the proposal.
2.	225th meeting of Standing Committee held on 02.06.2022	SC-10	Engagement of Service Provider for Functional Management of the IT Project 'Panchdeep' of ESIC, for business continuity (Includes O&M, AMCs and Augmentation of IT Infrastructure & Comprehensive Management).	The Standing Committee has approved the proposal subject to the condition that performance of the service provider under the contract shall be reviewed annually by a Committee constituted by DG for reviewing performance of the service provider & take decision thereon as per contract terms.
3.	225th meeting of Standing Committee held on 02.06.2022	SUPPL.-I SC-2	Approval of Preliminary Estimate (PE) for the proposed construction of 100 bedded ESI Hospital & Staff Quarters at Tuticorin, Tamil Nadu.	The Standing Committee has approved the Preliminary Estimate (PE) of Rs. 138,54,17,387/- for the proposed construction of 100 bedded ESI Hospital & Staff Quarters at Tuticorin, Tamil Nadu.
4.	225th meeting of Standing Committee held on 02.06.2022	SUPPL.-I SC-3	Approval of Preliminary Estimate for construction of new building in place of demolished building to accommodate 5 Doctors ESI Dispensary, Regional Deputy Director Office (NZ), SRO Office and Sub-store (NZ) at Chalapuram, Kozhikode, Kerala.	The Standing Committee has approved the Preliminary Estimate (PE) of Rs. 50,81,64,957/- for construction of new building in place of demolished building to accommodate 5 Doctors ESI Dispensary, Regional Deputy Director Office (NZ), SRO Office and Sub-store (NZ) at Chalapuram, Kozhikode Kerala.
5.	225th meeting of Standing Committee held on 02.06.2022	SUPPL.-II SC-1	Approval of Preliminary Estimate (PE) for the proposed construction of 100 bedded ESIC hospital & staff quarters at Sriperumbudur, Tamil Nadu.	The Standing Committee has approved the Preliminary Estimate (PE) of Rs. 146,45,82,484.00 for the proposed construction of 100 bedded ESIC hospital & staff quarters at Sriperumbudur, Tamil Nadu.
6.	226th meeting of Standing Committee held on 23.11.2022	SC-7	Supplementary Estimate for Non-Medical equipment and Non-Medical Furniture in respect of construction of 100 bedded ESI Hospital and 32 numbers Staff quarters at Kakinada, Andhra Pradesh.	The Standing Committee has approved the Supplementary Estimate of Rs. 11,32,83,997/- for Non-Medical equipment and Non-Medical Furniture in respect of construction of 100 bedded ESI Hospital and 32 numbers Staff quarters at Kakinada, Andhra Pradesh

क्र. सं.	बैठक की तिथि एवं बैठक की संदर्भ सं.	कार्यसूची मद सं.	विषय	स्थायी समिति का निर्णय
7.	दिनांक 23.11.2022 को आयोजित स्थायी समिति की 226वीं बैठक	स्थायी समिति–8	आंध्र प्रदेश के राजामहेंद्रवरम में 100 बिस्तरों वाले क.रा.बी. अस्पताल एवं 32 स्टाफ क्वार्टर के निर्माण के संबंध में गैर–चिकित्सा उपकरण और गैर–चिकित्सा फर्नीचर के लिए अनुपूरक अनुमान	स्थायी समिति ने आंध्र प्रदेश के राजामहेंद्रवरम में 100 बिस्तरों वाले क.रा.बी. अस्पताल और 32 स्टाफ क्वार्टर के निर्माण के संबंध में गैर–चिकित्सा उपकरण और गैर–चिकित्सा फर्नीचर के लिए 11,32,83,997/– रुपये के पूरक अनुमान को मंजूरी दे दी है।
8.	दिनांक 23.11.2022 को आयोजित स्थायी समिति की 226वीं बैठक	स्थायी समिति–9	30 बिस्तरों वाले (100 बिस्तरों तक उन्नत) क.रा.बी. अस्पताल, शाहजहाँपुर (उ.प्र.) के निर्माण के लिए प्रारंभिक अनुमान को मंजूरी	स्थायी समिति ने 30 बिस्तरों वाले (100 बिस्तरों तक उन्नत) क.रा.बी. अस्पताल, शाहजहाँपुर (उ.प्र.) के निर्माण के लिए 92,48,80,929/– रुपये के प्रारंभिक अनुमान को मंजूरी दे दी है।
9.	दिनांक 23.11.2022 को आयोजित स्थायी समिति की 226वीं बैठक	स्थायी समिति–10	बोम्मसंद्रा, कर्नाटक में 200 बिस्तरों वाले क.रा.बी. अस्पताल के प्रस्तावित निर्माण के लिए प्रारंभिक अनुमान	स्थायी समिति ने बोम्मसंद्रा, कर्नाटक में 200 बिस्तरों वाले क.रा.बी. अस्पताल के निर्माण के लिए 168,99,31,874/– रुपये के प्रारंभिक अनुमान को मंजूरी दे दी है। ।
10.	दिनांक 23.11.2022 को आयोजित स्थायी समिति की 226वीं बैठक	अनुपूरक–। स्थायी समिति–1	आंतरिक लेखापरीक्षा तंत्र का पुनरुद्धारः क.रा.बी. निगम लेखा इकाइयों के वार्षिक खातों की लेखापरीक्षा के लिए मानवबल को मजबूत करना और नियंत्रक एवं महालेखापरीक्षक पैनल में शामिल फर्मों को काम पर रखना	स्थायी समिति ने क.रा.बी. निगम की लेखा इकाइयों में वार्षिक लेखा परीक्षा करने के लिए नियंत्रक एवं महालेखापरीक्षक के पैनल में शामिल चार्टर्ड खातों को शामिल करने के लिए ईओआई जारी करने के प्रस्ताव को मंजूरी दे दी है।
11.	दिनांक 24.01.2023 को आयोजित स्थायी समिति की 227वीं बैठक	स्थायी समिति–4	भारत सरकार की अनिवार्य शर्तों और मौजूदा नीति में पुनरीक्षण के अंतर्गत क.रा.बी. निगम स्थानों पर इंटरनेट कनेक्शन का प्रावधान	स्थायी समिति ने क.रा.बी. निगम को प्रत्येक स्थान पर एकल III कनेक्शन के लिए बीएसएनएल के साथ एक केंद्रीय समझौता करने की अनुमति देने के प्रस्ताव को मंजूरी दे दी है, जिसके तहत बीएसएनएल/ एमटीएनएल के नेटवर्क के अनिवार्य उपयोग के भारत सरकार के निर्देश तहत फिल्ड लोकेशन केंद्रीय नियमों और शर्तों पर क्षेत्रीय लोकेशन इंटरनेट लाइनों के लिए सीधे बीएसएनएल से कनेक्शन ले सकते हैं। प्रस्ताव का वित्तीय निहितार्थ अनुमान 24 करोड़ रुपये प्रति वर्ष लगाया गया था।

7.3 चिकित्सा हितलाभ परिषद

पिछली चिकित्सा हितालाभ परिषद की बैठक 14.11.2022 को की गई थी।

7.4 क्षेत्रीय बोर्ड की बैठकें

क्षेत्रीय बोर्ड एवं स्थानीय समितियों का गठन राज्य एवं आधार स्तर पर किया जाता है। वर्तमान में देश के विभिन्न राज्यों में 26 क्षेत्रीय बोर्ड तथा 212 स्थानीय समितियां कार्यरत हैं। वर्ष 2022–23 के दौरान, 29 क्षेत्रीय बोर्ड की बैठकें आयोजित की गई थीं।

दिनांक 3 – 4 दिसम्बर, 2022 को क.रा.बी. निगम मुख्यालय, नई दिल्ली में आयोजित क.रा.बी. निगम की 189वीं बैठक की एक झलक

Sl. No.	Meeting Ref. No. & Date of Meeting	Agenda Item No.	Subject	Decision of Standing Committee
7.	226th meeting of Standing Committee held on 23.11.2022	SC-8	Supplementary Estimate for Non-Medical equipment and Non-Medical Furniture in respect of construction of 100 bedded ESI Hospital and 32 numbers Staff quarters at Rajamahendravaram, Andhra Pradesh.	The Standing Committee of Rs 11,32,83,997/- for Non-Medical equipment and Non-Medical Furniture in respect of construction of 100 bedded ESI Hospital and 32 numbers Staff quarters at Rajamahendravaram, Andhra Pradesh
8.	226th meeting of Standing Committee held on 23.11.2022	SC-9	Approval of Preliminary Estimate for construction of 30 bedded (upgradable to 100 beds) ESI Hospital, Shahjahanpur (U.P.).	The Standing Committee has approved the Preliminary Estimate of Rs. 92,48,80,929/- for Construction of 30 bedded (upgradable to 100 beds) ESI Hospital, Shahjahanpur (U.P.)
9.	226th meeting of Standing Committee held on 23.11.2022	SC-10	Preliminary Estimate for the proposed construction of 200 bedded ESI hospital at Bommasandra, Karnataka.	The Standing Committee has approved the Preliminary Estimate of Rs. 168,99,31,874/- for the construction of 200 bedded ESI hospital at Bommasandra, Karnataka.
10.	226th meeting of Standing Committee held on 23.11.2022	SUPPL.-I SC-1	Revamping of the Internal Audit Mechanism: Strengthening of Manpower and hiring of CAG Empanelled firms for Audit of Annual Accounts of ESIC Accounting Units.	The Standing Committee has approved the proposal for floating an EoI for engaging C&AG empanelled Chartered Accounts to carry out Annual Accounts Audit in the accounting units of ESIC
11.	227th meeting of Standing Committee held on 24.01.2023	SC-4	Provision of internet connection at ESIC locations under Govt. Of India's mandatory conditions and revision in the existing policy.	The Standing Committee has approved the proposal of allowing ESIC to have a central agreement with BSNI for single III connection at each location under which field locations can directly take connections from BSNL upon central terms and conditions, on the line of Govt. Of India's instruction of mandatory utilization of the network of BSNL/MTNL for internet lines. The financial implication of the proposal was estimated at Rs. 24 cr. P.A.

7.3 Medical Benefit Council

The last Medical Benefit Council meeting was conducted on 14.11.2022.

7.4 Regional Board Meetings

Regional Boards and Local Committees are constituted at the state level and grass root level, respectively. At present 26 Regional Board and 212 Local Committees are in existence in different states of the country. During the year 2022-23, 29 Regional Board Meetings were held.

A Glimpse of 190th Meeting of ESI Corporation held on 20th February, 2023 at Chandigarh

8 – प्रशासन

8.1 स्थापना

कर्मचारी राज्य बीमा निगम का मुख्यालय दिल्ली में स्थित है और सम्पूर्ण देश में इसके 24 क्षेत्रीय कार्यालय, 40 उप–क्षेत्रीय कार्यालय, 606 शाखा कार्यालय तथा 96 औषधालय–सह–शाखा कार्यालय हैं ।

8.2 कर्मचारी संख्या

दिनांक 31.03.2023 तक की स्थिति के अनुसार, निगम में अधिकारियों (महानिदेशक, वित्त आयुक्त एवं मुख्य सतकर्ता अधिकारी सहित) तथा स्टाफ की कुल संस्वीकृत संख्या 21747 है। इसमें चिकित्सा एवं परा चिकित्सा तथा नर्सिंग स्टाफ तथा राज्य सरकारों के प्रत्यक्ष नियंत्रण में आने वाले कर्मचारी शामिल नहीं हैं ।

8.3 अनुसूचित जाति एवं अनुसूचित जनजाति का प्रतिनिधित्व

कैलेंडर वर्ष 2022 (01.01.2023 तक के अनुसार) में अधिकारियों तथा कर्मचारियों की कुल संख्या तथा उम्मीदवारों से भरी गई रिक्तियों की संख्या से संबंधित सूचना **परिशिष्ट–VIII** में दर्शायी गई है।

8.4 प्रशासनिक व्यय

क.रा.बी. अधिनियम 1948 की धारा 28–क के अनुसार प्रशासनिक व्ययों पर खर्च की जाने वाली निगम की आय की प्रतिशतता इस प्रकार होनी चाहिए जो केन्द्र द्वारा निर्धारित हो। केन्द्र सरकार ने क.रा.बी. (केन्द्रीय) नियमावली, 1950 के नियम 31–क के अंतर्गत प्रशासनिक व्ययों की प्रतिशतता वर्ष 1997–98 से कुल राजस्व आय का 15 प्रतिशत निर्धारित की है। वर्ष 2017–18 से 2022–23 के दौरान कुल राजस्व आय के प्रतिशत के रूप में प्रशासनिक व्यय इस प्रकार हैं:–

	2017-18	2018-19	2019-20	2020-21	2021-22	2022-23
कुल राजस्व आय के संबंध में प्रशासनिक व्यय की प्रतिशतता	4.39%	4.23%	7.79%	6.98%	6.04%	5.37%

8.5 भर्ती गतिविधियां

भर्ती प्रभाग की गतिविधियों में मुख्यतः शिक्षण, चिकित्सा, परा–चिकित्सा तथा नर्सिंग, प्रशासनिक तथा तकनीकी संवर्गं में, जहां संघ लोक सेवा आयोग का परामर्श आवश्यक नहीं है, रिक्तियों के लिए भर्ती और चयन का क्षेत्र शामिल है। भर्ती प्रभाग विज्ञापन जारी करता है, परीक्षा और साक्षात्कार आयोजित करता है, परिणाम का समेकन, घोषणा और प्रकाशन करता है। वर्ष 2022–2023 के दौरान भर्ती प्रभाग ने सक्रिय रूप से क.रा.बी. निगम में विभिन्न संवर्गं में रिक्त पदो को भरने के लिए विभिन्ना भर्ती अभियान चलाए, जिनका विवरण निम्नानुसार है :

क्र. सं.	संवर्ग / पद	रिक्तियों की संख्या	भर्ती की स्थिति
01.	शिक्षण संकाय	115–एसोसिएट प्रोफेसर 491–सहायक प्रोफसेर	• दिनांक 05.04.2022 को 115 रिक्त पदों के लिए विज्ञापन जारी की गई। • चयन बोर्ड के अध्यक्ष का पैनलीकरण प्रक्रियाधीन है। • दिनांक 16.06.2022 को 491 रिक्त पदों के लिए विज्ञापन जारी किया गया। • चयन बोर्ड के अध्यक्ष का पैनलीकरण प्रक्रियाधीन है।
02.	विशेषज्ञ ग्रेड II (वरिष्ठ एवं कनिष्ठ वेतनमान)	406	• 17 क्षेत्रों में विशेषज्ञ ग्रेड–II (वरिष्ठ एवं कनिष्ठ वेतनमान) की 334 रिक्त पदों के लिए साक्षात्कार पूरा किया गया। • 4 क्षेत्रों में विशेषज्ञ ग्रेड–II (वरिष्ठ एवं कनिष्ठ वेतनमान) की 72 रिक्त पदों के लिए साक्षात्कार प्रक्रियाधीन है।

8 - ADMINISTRATION

8.1 Establishment

The ESI Corporation, with its headquarters located at New Delhi, has a large no. of field offices throughout the country. These include 24 regional offices, 40 sub-regional offices, 606 branch offices, 96 Dispensary-cum-Branch Offices (DCBO)

8.2 Staff Strength

The total sanctioned strength of officers (including Director General, Finance Commissioner and Chief Vigilance Officer) and staff in the Corporation as on 31.03.2023 is 21747. This excludes the medical & paramedical and nursing staff as well as staff under the direct control of State Governments.

8.3 Representation of Scheduled Castes and Scheduled Tribes

The information relating to total number of officers and employees and the vacancies filled by candidates is indicated in **Appendix-VIII** for the calendar year 2022 (01.01.2023).

8.4 Administrative Expenses

Section 28-A of the ESI Act 1948 provides that the percentage of income of the Corporation, which may be spent for the administrative expenses shall be such as may be prescribed by the Central Government. The Central Government has fixed the percentage of the administrative expenses under Rule 31-A of ESI (Central) Rules, 1950 as 15% of total revenue income with effect from the year 1997-98. The administrative expenditure as a percentage of the total revenue income during the year 2017-18 to 2022-23 works out as under:

	2017-18	2018-19	2019-20	2020-21	2021-22	2022-23
Percentage of Administrative Expenditure in relation to total revenue income	4.39%	4.23%	7.79%	6.98%	6.04%	5.37%

8.5 Recruitment Activities

The activities of Recruitment Division mainly involve conduct of recruitment and selection for vacancies in teaching, medical, paramedical & nursing, administrative and technical cadres for which consultation of UPSC is not necessary. The Recruitment Division publishes advertisements, holds examinations and interviews, compiles, declares and publishes the results. During the year 2022-23, the Recruitment Division took up multiple recruitment drives to fill up vacant posts in various cadres in ESIC proactively as detailed hereunder :

Sl. No.	Cadre / Post	No. of Vacancies	Status of Recruitment
01.	Teaching Faculty	115-Associate Professor 491- Assistant Professor	• 115 vacancies were advertised on 05.04.2022. • Empanelment of Chairperson of Selection Board is in process. • 491 vacancies were advertised on 16.06.2022 • Empanelment of Chairpersons of Selection Boards is in process.
02.	Specialist Gr. II (Sr. & Jr. Scale)	406	• Interview for 334 vacancies of Specialist Gr. II (Sr./Jr. Scale) for 17 regions completed. • Interview for 72 vacancies of Specialist Gr. II (Sr./Jr. Scale) for 4 regions is under process.

क्र. सं.	संवर्ग / पद	रिक्तियों की संख्या	भर्ती की स्थिति
03	बीमा चिकित्सा अधिकारी (आईएमओ) ग्रेड II	1120	• दिनांक 14.12.2021 को आईएमओ ग्रेड II की 1120 रिक्त पदों को भरने के लिए विज्ञापन जारी किया गया। • चरण–I की लिखित परीक्षा दिनांक 30.03.2022 को आयोजित की गई। • चरण–I लिखित परीक्षा का परिणाम दिनांक 18.05.2022 को घोषित कर दिया गया है। • चयन बोर्ड के अध्यक्ष का पैनलीकरण प्रक्रियाधीन है।
04.	सामाजिक सुरक्षा अधिकारी (एसएसओ)	93	• चरण–I प्रारंभिक परीक्षा (ऑनलाइन) दिनांक 11.06.2022 को आयोजित की गई और प्रारंभिक परीक्षा के परिणाम दिनांक 05.07.2022 को घोषित की गई। • चरण–II मुख्य परीक्षा (ऑनलाइन) दिनांक 23.07.2022 को आयोजित की गई और मुख्य परीक्षा का परिणाम दिनांक 02.08.2022 को घोषित किया गया। • चरण–III कंप्यूटर कौशल परीक्षा और वर्णनात्मक परीक्षा दिनांक 27.08.2022 को आयोजित की गई और 87 उम्मीदवारों का अंतिम परिणाम दिनांक 02.11.2022 को घोषित किया गया।
05.	प्रवर श्रेणी लिपिक, बहुकार्य स्टाफ एवं आशुलिपिक	प्रवर श्रेणी लिपिक–1769 बहुकार्य स्टाफ–1947 आशुलिपिक–165	• **प्रवर श्रेणी लिपिक**– चरण II मुख्य परीक्षा (ऑनलाइन) दिनांक 30.04.2022 को आयोजित की गई। • चरण II मुख्य परीक्षा का परिणाम दिनांक 16.06.2022 को घोषित किया गया। • चरण III कंप्यूटर कौशल परीक्षा दिनांक 28.08.2022 को आयोजित की गई थी। • कंप्यूटर कौशल परीक्षा का परिणाम नवंबर–दिसंबर 2022 में घोषित किया गया था। • **आशुलिपिक**– आशुलिपि कौशल परीक्षा दिनांक 27.08.2022 को आयोजित की गई थी। • कौशल परीक्षा का परिणाम दिनांक 22.11.2022 को घोषित किया गया। • **बहुकार्य स्टाफ**– चरण I प्रारंभिक परीक्षा (ऑनलाइन) दिनांक 07.05.2022 को आयोजित की गई। • चरण II मुख्य परीक्षा (ऑनलाइन) दिनांक 05.06.2022 को आयोजित की गई। • दूसरे चरण का परिणाम दिनांक 28.06.2022 को घोषित किया गया। • प्रवर श्रेणी लिपिक, बहुकार्य स्टाफ एवं आशुलिपिक के लिए भर्ती प्रक्रिया पूरी हो चुकी है।
06.	अग्रिम वेतन वृद्धि परीक्षण	–	• मौजूदा आशुलिपिकों के लिए अग्रिम वेतन वृद्धि आशुलिपि परीक्षा दिनांक 10.11.2022 को आयोजित की गई और परिणाम दिनांक 19.12.2022 को घोषित किया गया।
07.	अर्धवार्षिक सी.एस.टी.	–	• अनुकंपा आधार / खेल कोटा पर नियुक्त कर्मचारियों के लिए अर्धवार्षिक कंप्यूटर कौशल परीक्षा दिनांक 15.03.2023 को आयोजित की गई और परिणाम घोषित किया गया।

8.6 प्रबंध सेवा एकक

1. **क.रा.बी.निगम में आईएसओ प्रमाणनः**

   सभी कार्यालयों / ईकाइयों से अपेक्षा की गई थी कि वे गुणवत्ता सेवाओं के लिए खुद का ऑडिट कराएं और नवीनतम गुणवत्ता प्रबंधन प्रणाली (क्यूएमसएस) के तहत प्रमाणित हों। कुल 54 फील्ड इकाइयों को 31.03.2023 तक, आईएसओ प्रमाणपत्र से प्रदान किया गया।

2. **वीआईपी / एमपी संदर्भः**

   वर्ष 2022–23 के दौरान प्राप्त 138 सांसद / वीआईपी संदर्भों के संबंध में क.रा.बी. निगम मुख्यालय की संबंधित शाखाओं से समन्वय किया गया है।

Sl. No.	Cadre / Post	No. of Vacancies	Status of Recruitment
03	Insurance Medical Officer (IMO) Grade II	1120	• Advertisement for filling up 1120 vacancies of IMO Gr. II released on 14.12.2021. • Phase I written exam conducted on 30.03.2022. • Result of Part-I Written exam has been declared on 18.05.2022. • Empanelment of Chairpersons of Selection Boards is in process.
04.	Social Security Officer (SSO)	93	• Phase-I Preliminary Examination (Online) conducted on 11.06.2022 and result of Pre. Exam declared on 05.07.2022. • Phase- II Main Examination (Online) conducted on 23.07.2022 and result of Main Exam declared on 02.08.2022. • Phase- III Computer Skill Test & Descriptive Test conducted on 27.08.2022 and final result of 87 candidates was declared on 02.11.2022.
05.	UDC, MTS & Steno.	UDC- 1769 MTS- 1947 Steno.- 165	• UDC- Phase II Main Exam (Online) conducted on 30.04.2022. • The result of Phase II Main Exam was declared on 16.06.2022. • Phase III Computer Skill Test was conducted on 28.08.2022 • Result for Computer Skill Test was declared in November – December 2022. • Stenographer – Stenography Skill Test conducted on 27.08.2022. • Result of Skill Test was declared on 22.11.2022. • Multi-Tasking Staff- Phase I Preliminary Exam (Online) conducted on 07.05.2022. • Phase II Main Exam (Online) conducted on 05.06.2022. • Result of Phase II was declared on 28.06.2022. • Recruitment process completed for UDC, MTS & Stenographer.
06.	Advance Increment Test	—	• Advance Increment Stenography test for existing Stenographers conducted on 10.11.2022 and result declared on 19.12.2022.
07.	Half Yearly CST	—	• Half Yearly Computer Skill Test for employees appointed on Compassionate Ground/Sports Quota conducted on 15.03.2023 and result declared.

8.6 Management Service Unit

1. ISO Certification in ESIC: -

All Regional/Sub Regional Offices, D(M)D, ESIC Model Hospitals were expected to get themselves audited for quality services and get certified under the latest of Quality Management Services (QMS). As on 31.03.2023, total 54 field units have been awarded with ISO Certificate.

2. VIP/MP reference: -

In respect of 138 No. of MP/VIP references received during the year 2022-23, coordination has been done with respective branches of ESIC headquarters.

3. उत्पादकता से जुड़ा बोनसः

अधिकृत गणना के आधार पर वर्ष 2021–22 के लिए कर्मचारियों को उत्पादकता से जुड़े बोनस (पीएलबी) का तदर्थ भुगतान किया गया।

4. नागरिक/ग्राहक चार्टर की समीक्षाः

क.रा.बी. निगम मुख्यालय की संबंधित शाखाओं से प्रासंगिक डेटा प्राप्त करने के बाद वर्ष 2022–23 के लिए कर्मचारी राज्य बीमा निगम के नागरिक–ग्राहक चार्टर को तैयार/अंतिम रूप दिया गया।

8.7 सूचना और संचार प्रौद्योगिकी

क.रा.बी. निगम की आईसीटी पहल ने प्रमुख प्रक्रियाओं के डिजिटलीकरण को बढ़ावा दिया है, जिससे बीमाकृत व्यक्तियों, नियोक्ताओं और कर्मचारियों सहित सभी हितधारकों के लिए कागजी कार्रवाई और प्रशासनिक बोझ कम हो गया है। ऑनलाइन पोर्टल और मोबाइल एप्लिकेशन की शुरूआत ने लाभार्थियों को अपने हितलाभ और स्वास्थ्य देखरेख संबंधी जानकारी आसानी से प्राप्त करने, पारदर्शिता और पहुंच को बढ़ावा देने में सशक्त बनाया है। प्रौद्योगिकी का लाभ उठाने के लिए क.रा.बी. निगम की प्रतिबद्धता के परिणामस्वरूप डेटा विश्लेषण क्षमताओं में भी सुधार हुआ है, जिससे योजना और ई–गवर्नेंस के प्रावधानों की प्रभावशीलता और स्थिरता को बढ़ाने के लिए डेटा–संचालित निर्णय लेने में सक्षम बनाया गया है।

क.रा.बी. निगम ने वर्ष 2022–23 में निम्नलिखित आईसीटी पहलों को लागू किया है

i. नकद हितलाभ दावा ऑनलाइन किया गया

मातृत्व हितलाभ, बीमारी हितलाभ (एसबी), विस्तारित बीमारी हितलाभ (ईएसबी), और अस्थायी विकलांगता हितलाभ (टीडीबी) जैसे क.रा.बी. हितलाभों के दावे अब बीमाकृत व्यक्ति द्वारा ऑनलाइन जमा किए जा सकते हैं। क.रा.बी. निगम दावों की प्रक्रिया में तेजी लाने में सक्षम रहा है, जिससे महत्वपूर्ण समय के दौरान बीमित व्यक्तियों को लाभ का समय पर वितरण सुनिश्चित हुआ है।

यह शाखा कार्यालय में जाने की कठिनाई के बिना आईपी पोर्टल के माध्यम से किया जा सकता है। दावे की स्थिति को ऑनलाइन भी ट्रैक किया जा सकता है।

ii. सेवाओं पर सुझाव एवं प्रतिक्रिया के लिए एसएमएस

बीमाकृत व्यक्ति से सुझाव और प्रतिक्रिया मांगने वाले एसएमएस का उद्देश्य क.रा.बी. स्वास्थ्य केंद्रों तथा शाखा कार्यालयों में सेवाओं का लाभ उठाने में गुणवत्ता और अनुभव का आकलन करना है। लाभार्थी को एक एसएमएस भेजा जाता है जिसमें बीमाकृत व्यक्ति से सेवाओं की गुणवत्ता पर अपनी प्रतिक्रिया/सुझाव देने का आग्रह किया जाता है। वे उन्हें दी गई सेवाओं के अनुभव को लेकर अपनी रेटिंग सबमिट करने के लिए एसएमएस में दिए गए लिंक का उपयोग कर सकते हैं और इस वेब पेज पर दिए गए टेक्स्ट बॉक्स के माध्यम से प्रतिक्रिया भी दे सकते हैं।

iii. एएए+ मोबाइल ऐप

हमारे दैनिक जीवन में स्मार्टफोन के लगातार बढ़ते प्रभाव का उपयोग करने की परिकल्पना का उद्देश्य एएए+ मोबाइल ऐप के द्वारा बीमित व्यक्ति और लाभार्थियों को एक बटन के क्लिक पर डॉक्टरों की अपॉइंटमेंट बुक करने की सुविधा प्रदान करना है, जिससे ओपीडी परामर्श के लिए कतारों में खड़े होने की अनिवार्यता समाप्त हो जाएगी। "आस्क एन अपॉइंटमेंट मोबाइल ऐप" पर अपॉइंटमेंट बुक करने की सुविधाओं को कई प्रावधानों के साथ बढ़ाया गया है, जैसे किः

क) बीमाकृत परिवार के बुजुर्ग सदस्य (60 वर्ष और उससे अधिक) एएए+ मोबाइल ऐप का उपयोग करके प्रयोगशाला नमूनों के घरेलू संग्रह का अनुरोध कर सकते हैं।

ख) बीमाकृत व्यक्ति अब ओपन टाइम स्लॉट के लिए उसी दिन अपॉइंटमेंट शेड्यूल करने में सक्षम है।

ग) बीमाकृत व्यक्ति या लाभार्थी अब मोबाइल एप्लिकेशन के माध्यम से ओपीडी चेक–इन नंबर प्राप्त कर सकता है, जिससे पंजीकरण संख्या के लिए कतार में प्रतीक्षा करने की आवश्यकता समाप्त हो जाएगी।

घ) जिन मरीजों ने एएए+ परामर्श बुक किया है, वे अपने पर्चे के लिए एक समर्पित कार्यसूची के प्रावधान के माध्यम से फार्मेसी काउंटर पर प्राथमिकता सेवा प्राप्त कर सकते हैं।

ड.) सामग्री विभिन्न क्षेत्रीय भाषाओं में भी उपलब्ध कराई गई है।

iv. आईपी विवरण/ब्यौरा बदलना

पहले, बीमाकृत व्यक्ति और बीमाकृत परिवार के विवरण में नियोक्ता द्वारा बिना किसी सीमा के चाहे जितनी भी बार बदलाव किया जा सकता था और ऐसा क.रा.बी. निगम से अनुमोदन के बिना भी किया जा सकता था। हालाँकि, पिछले प्रावधानों के संभावित दुरुपयोग से बचने के लिए अब शाखा कार्यालय स्तर पर एक संरचनात्मक प्रक्रिया और वर्कफ़्लो लागू किया गया है। इसके अतिरिक्त, बीमाकृत व्यक्ति के पास अब आईपी पोर्टल के माध्यम से अपने व्यक्तिगत या पारिवारिक विवरण में बदलाव करने का भी विकल्प है। वे अब अपने बदलाव अनुरोधों की स्थिति की निगरानी कर सकते हैं।

3. **Productivity Linked Bonus: -**

On the basis of earlier approved PLB calculation, ad-hoc payment of Productivity Linked Bonus (PLB) has been made to employees of ESIC for the year 2021-22.

4. **Review of Citizen/Client's Charter: -**

Citizen-Client's charter of ESIC for the year 2022-23 has been prepared/ finalised after getting relevant data from respective branches of ESIC Headquarters.

8.7 Information and Communication Technology

ESIC's ICT initiatives have led to the digitization of key processes, which reduced paperwork and administrative burdens for all stakeholders including insured persons, employers and staff. The introduction of online portals and mobile applications has empowered beneficiaries to conveniently access their benefits and healthcare related information, promoting transparency and accessibility. ESIC's commitment to leveraging technology has also resulted in improved data analytics capabilities, enabling data-driven decision making to enhance the effectiveness and sustainability of the provisions of the scheme and e-Governance.

ESIC has implemented the following ICT initiatives in the year 2022-23

i. **Cash Benefits Claims Made Online**

The claims for ESI benefits like maternity benefit, sickness benefit (SB), extended sickness benefit (ESB), and temporary disablement benefit (TDB) can now be submitted online by the insured persons. This has enabled in expediting claims processing, ensuring timely disbursement of benefits to insured persons during critical times.

This can be done through the IP Portal without the hardship of a visit to the branch office. The status of the claim can also be tracked online.

ii. **SMS for Suggestion & Feedback on Services**

The SMS seeking suggestions and feedback from insured persons is aimed at assessing the quality of services and experience in availing the services at ESI Health Centres and Branch Offices. An SMS is sent to the insured persons urging them to provide their feedback/ suggestion on the quality of services. They may use the link provided in the SMS to submit their rating for the experience of services extended to them and also provide feedback through a text box provided on the web page.

iii. **The AAA+ Mobile App**

Envisioned to utilize the ever-increasing penetration of smartphones in our daily lives, AAA+ mobile app aims at providing Insured Persons and beneficiaries, the facility to book a doctors' appointment at the click of a button thus eliminating the requirement of standing in queues for OPD consultation. The facilities of booking appointment on the "Ask an Appointment Mobile App" have been bolstered with several provisions such as,

a) The senior members (60 years and above) of the insured family can request home collection of laboratory samples using the AAA+ Mobile App.
b) The insured person can schedule appointments on the same day for the open time slots.
c) The insured person or beneficiary can now obtain an OPD check-in number through the mobile application.
d) The patients who have booked a AAA+ consultation can receive priority service at the pharmacy counter through the provision of a dedicated worklist for their prescriptions.
e) Contents of this app is available in various regional languages as well.

iv. **Changing IP Details/Particulars**

Previously, alterations to the IP's details and that of the insured family could be made by the employer without any limitations on frequency etc. and without requiring an approval from ESIC. However, a structured procedure and workflow have now been implemented at the branch office level to safeguard against potential misuse of the previous details. Additionally, IPs now have the option to initiate changes to their personal or family details through the IP portal as well. They can also monitor the status of their change requests.

v. बीमाकृत परिवार में नवजात शिशु का विवरण जोड़ना

क.रा.बी. निगम अस्पतालों में जन्म लेने वाले शिशुओं का विवरण अस्पताल के कर्मचारियों द्वारा धन्वंतरि एप्लिकेशन से स्वचालित रूप से संबंधित नियोक्ता को अनुमोदन के लिए भेजा जा रहा है। नियोक्ता द्वारा पुष्टि किए जाने पर नवजात शिशु का विवरण बीमाकृत व्यक्ति के परिवार का हिस्सा बन जाता है। यह प्रावधान न केवल बीमाकृत व्यक्ति का समय बचाता है, बल्कि अस्पतालों के पैनलबद्ध अस्पताल में उन्नत उपचार के लिए रेफरल की जरूरत पड़ने पर रेफर बिना परेशानी के हो जाता है।

vi. डिजी–लॉकर के साथ क.रा.बी. निगम का एकीकरण बीमाकृत व्यक्ति और क.रा.बी. निगम लाभार्थियों को डिजीलॉकर प्लेटफॉर्म के माध्यम से ई–पहचान कार्ड को सुरक्षित रूप से रखने, एक्सेस करने और साझा करने में सक्षम बनाता है, जिससे बीमित व्यक्ति को सुविधा होती है।

vii. डैशबोर्ड

विभाग द्वारा जन सामान्य और शीर्ष प्रबंधन के लिए उपलब्ध डैशबोर्ड में लगातार सुधार को सुनिश्चित किया जा रहा है और सभी हितधारकों को समान रूप से लाभ पहुंचाने के लिए अधिक उपयोगी डेटा और कार्यक्षमता प्रदान की जा रही है।

viii. नवीनतम नीति के अनुसार निष्पक्ष तरीके से कर्मचारियों के स्थानांतरण की सुचारू एवं पूर्वाग्रह मुक्त गतिविधि सुनिश्चित करने हेतु क.रा.बी. निगम अधिकारियों/कर्मचारियों के स्थानांतरण के लिए विभिन्न मॉड्यूल उपलब्ध कराए गए थे।

ix. क.रा.बी. निगम पेंशनभोगियों की पेंशन वेतन पर्ची अब सुविधा और कार्यक्षमता के लिए ऑनलाइन उपलब्ध करा दी गई है, जिससे पेंशनभोगियों और क.रा.बी. निगम दोनों को पेंशन संवितरण के प्रबंधन में लाभ होगा। जीवन प्रमाण के माध्यम से लाइफ सर्टिफिकेट ऑनलाइन जमा कराने की सुविधा उपलब्ध कराई गई है।

x. क.रा.बी. निगम वेबसाइट पर सामग्री विभिन्न स्थानीय भाषाओं में उपलब्ध कराई गई है, ताकि उन्हें बीमाकृत व्यक्ति और लाभार्थियों के लिए अधिक उपयोगी बनाया जा सके।

श्री भूपेन्द्र यादव, माननीय श्रम एवं रोजगार और पर्यावरण, वन एवं जलवायु परिवर्तन मंत्री, भारत सरकार द्वारा दिनांक 10 नवम्बर, 2022 को मातृत्व लाभ का दावा करने के लिए नई दिल्ली से ऑनलाइन सुविधा का शुभारम्भ

v. **Addition of New Born Details to the Insured Persons family**

The details of babies born at ESI hospitals are being automatically forwarded by the hospital staff from the Dhanwantri application to the respective employer for approval. Upon confirmation by the employer, the details of the new born is added to the family particulars of the insured persons. This not only saves time but also helps in smoothening a referral in case of need, for advanced treatment to an empanelled centre from the hospital.

vi. **ESICs Integration with DigiLocker** enables the insured person and ESIC beneficiaries to securely store, access, and share the e-Pehchaan Card through DigiLocker platform providing convenience to the insured person.

vii. **Dashboards**

The division has ensured that the dashboards available for the public and the top managements are constantly improved and facilitated with useful data and functionality to benefit all stake holders.

viii. Various modules for transfer of ESIC officers/officials as per the latest policy were made available to ensure smooth, transparent & unbiased transfer activity of the employees in an objective way.

ix. The pension pay slip of the ESIC pensioners has now been made available online for convenience and efficiency benefitting both pensioners and ESIC in managing pension disbursements. The provision for online submission of life certificate has been made available though JEEVAN PRAMAN.

x. The content on the ESIC website were made available in various local languages to make them more useful to insured persons and beneficiaries.

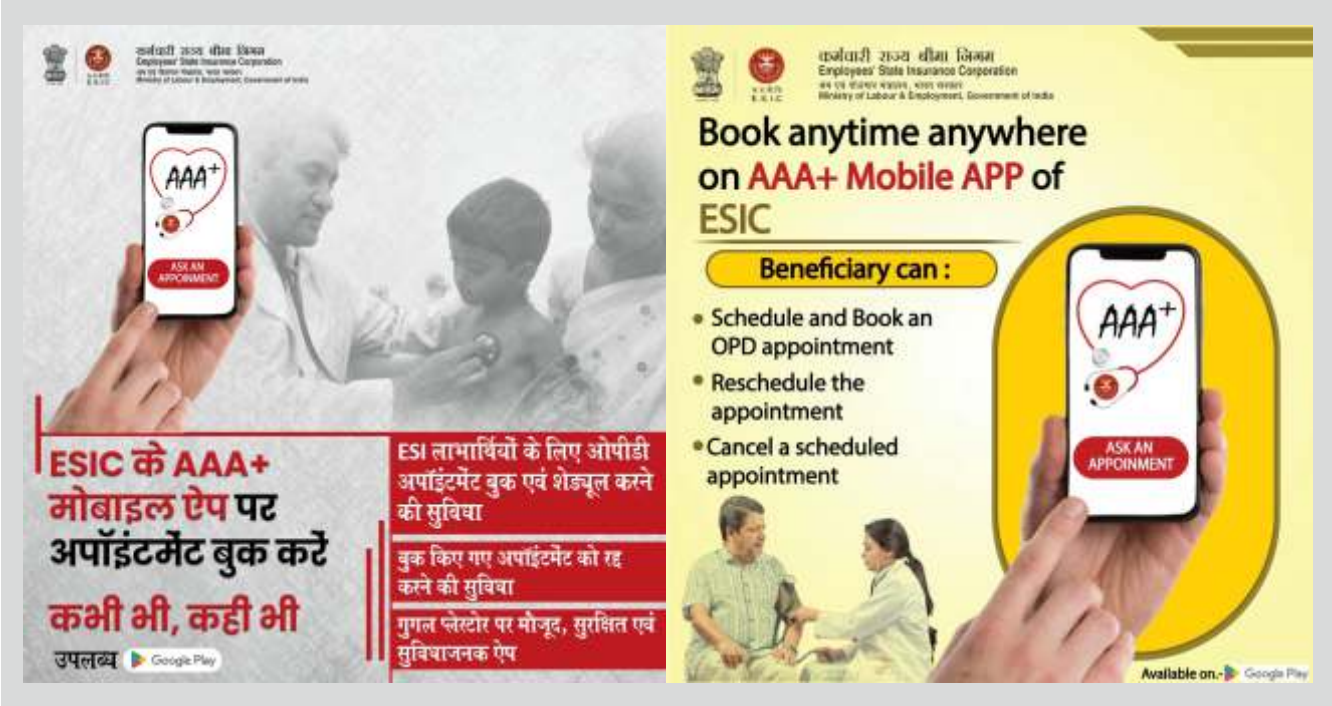

ESIC has launched AAA+ mobile application to schedule and book OPD appointments

9 – मानव संसाधन विकास

9.1 राष्ट्रीय प्रशिक्षण अकादमी, कर्मचारी राज्य बीमा निगम

राष्ट्रीय प्रशिक्षण अकादमी, प्रशिक्षण प्रभाग के अंतर्गत क.रा.बी. निगम का उच्चतम प्रशिक्षण संस्थान है जिसके कार्यालय प्रमुख बीमा आयुक्त (रा. प्र. अकादमी) है। अकादमी के मुख्य कार्य कर्मचारी राज्य बीमा निगम के समूह 'क' एवं 'ख' के सभी अधिकारियों को प्रशिक्षण प्रदान करना है। वर्तमान में राष्ट्रीय प्रशिक्षण अकादमी, द्वारका, दिल्ली में स्थित है।

राष्ट्रीय प्रशिक्षण अकादमी, कर्मचारी राज्य बीमा निगम की स्थापना

कर्मचारी राज्य बीमा निगम के समूह 'क' एवं 'ख' समूह के सभी अधिकारियों को प्रशिक्षण प्रदान करने के लिए वर्ष 2005 में राष्ट्रीय प्रशिक्षण अकादमी की स्थापना की गई थी जिसके कार्यालय प्रमुख अपर आयुक्त थे। अकादमी ने क्षेत्रीय कार्यालय, कर्मचारी राज्य बीमा निगम, मुंबई की बिल्डिंग से कार्य की शुरूआत की।

इसके अतिरिक्त, कर्मचारी राज्य बीमा निगम के 'ग' एवं 'घ' समूह के कार्मिकों को प्रशिक्षण प्रदान करने के लिए निम्नलिखित आंचलिक प्रशिक्षण संस्थानों की स्थापना की गई जिसके कार्यालय प्रमुख निदेशक / संयुक्त निदेशक स्तर के अधिकारी होते हैः–

1. आंचलिक प्रशिक्षण संस्थान (उत्तरी क्षेत्र), क्षेत्रीय कार्यालय, दिल्ली
2. आंचलिक प्रशिक्षण संस्थान (दक्षिणी क्षेत्र), क.रा.बी.नि. चिकित्सा महाविद्यालय, गुलबर्गा
3. आंचलिक प्रशिक्षण संस्थान (पश्चिमी क्षेत्र), क्षेत्रीय कार्यालय, मुंबई
4. आंचलिक प्रशिक्षण संस्थान (पूर्वी क्षेत्र), क्षेत्रीय कार्यालय, कोलकता

9.2 प्रशिक्षण कार्यक्रम

वर्ष 2022 –23 में राष्ट्रीय प्रशिक्षण अकादमी एवं आंचलिक प्रशिक्षण संस्थानों ने 132 प्रशिक्षण कार्यक्रम आयोजित किए जिसमें 456 दिनों में 7168 प्रशिक्षणार्थियों को प्रशिक्षित किया गया

9.3 प्रशिक्षण के लिए डिजिटल तकनीकी का उपयोग

नई तकनीकों के आगमन तथा समय की आवश्यकता के साथ राष्ट्रीय प्रशिक्षण अकादमी ने भी प्रशिक्षण देने के अपने तंत्र को तैयार किया है। बदलते समय के साथ, राष्ट्रीय प्रशिक्षण अकादमी विडियो कॉन्फ्रेसिंग टूल्स एवं अन्य ऑनलाइन एप्लीकेशन्स का उपयोग कर ई–प्रशिक्षण दे रहा है जिसके फलस्वरूप जहां एक और धन की बचत हो रही है वहीं दूसरी ओर अधिकतम प्रतिभागिता को भी सुनिश्चित किया जा रहा है।

वित्त वर्ष 2022–23 के दौरान एनटीए द्वारा आयोजित कुछ प्रशिक्षण कार्यक्रम इस प्रकार हैंः

1. "व्यावसायिक रोग" पर क्षमता निर्माण कार्यक्रम
2. क्षमता निर्माण डिजिटल साक्षरता प्रशिक्षण कार्यक्रम
3. सामान्य निरीक्षण योजना
4. क.रा.बी. निगम अधिनियम, सामान्य कार्यालय प्रक्रियाएं, वेतन निर्धारण, परियोजना पंचदीप, सूचना का अधिकार, निरीक्षण और सर्वेक्षण, सेवा नियम, सॉफ्ट स्किल्स आदि।
5. "मानव प्रतिभागियों से जुड़े बायोमेडिकल और स्वास्थ्य अनुसंधान के लिए आईसीएमआर राष्ट्रीय नैतिक दिशानिर्देश 2017" और देश के प्रासंगिक नियम
6. "एनटीईपी के नवीनतम दिशानिर्देश"
7. "जेम एवं प्रापण" का प्रशिक्षण
8. आईओ / पीओ के लिए प्रशिक्षण कार्यक्रम।
9. सीपीडब्ल्यूडी में प्रभागीय खातों की कार्य प्रोफ़ाइल और प्रक्रियाओं में क.रा.बी. के लेखा संवर्ग के प्रशिक्षण कार्यक्रम
10. प्रभावी कानून प्रवर्तन पर प्रशिक्षण कार्यक्रम
11. "अल्जाइमर और डिमेंशिया" पर प्रशिक्षण
12. वित्त एवं लेखा प्रभाग और आंतरिक लेखापरीक्षा
13. स्वास्थ्य एवं स्वच्छता, कार्यस्थल पर यौन उत्पीड़न, धन्वंतरि मॉड्यूल, ई–ऑफिस आदि पर प्रशिक्षण।
14. राजभाषा (राजभाषा) पर क्षमता निर्माण कार्यशाला
15. सामान्य शाखा, नकद शाखा और वित्त और खाता शाखा से जीएसटी / जीएफआर–2017 / ई–प्रोक्योरमेंट / कराधान पर प्रशिक्षण
16. व्यक्तिगत उत्कृष्टता के लिए क्षमता निर्माण हेतु आर्ट ऑफ लिविंग प्रशिक्षण कार्यक्रम

9 - HUMAN RESOURCE DEVELOPMENT

9.1 ESIC National Training Academy

The National Training Academy is the apex training centre of the ESIC under the Training Division with the Insurance Commissioner as head of NTA. Its main function are to impart training to all group 'A' and 'B' (including medical and non-medical) officers of ESIC. Presently, the NTA is situated at Dwarka, Delhi.

Setting up ESIC National Training Academy

In the year 2005, National Training Academy of ESIC was set up to impart training to all group 'A' and 'B' officers of ESIC with the additional commissioner as its head and it started functioning from ESIC Regional Office, Mumbai Building.

In addition, following zonal training institutes (ZTI's) were also set up to impart training to group C & 'D' staff of ESIC headed by ZTI in-charge of the level of Director/Joint Director.

1. ZTI (North Zone) at R.O. Delhi,
2. ZTI (South Zone) at ESIC Medical College Gulbarga.
3. ZTI (West Zone) at R.O. Mumbai.
4. ZTI (East Zone) at R.O. Kolkata.

9.2 Training Programme

In the year 2022-23, a total number of 132 training programmes for 456 days were conducted by NTA and ZTI's , where 7168 participants were trained.

9.3 Use of Digital Technology for Training

With the advent of new technologies and need of the hour, NTA has also geared up its mechanism of imparting trainings. In the changed times, NTA is devising and imparting e-trainings by video conference tools and other suitable online applications, cutting costs on one hand and ensuring maximum participation on the other.

Some of the training programmes conducted by NTA during F.Y. 2022-23 are as under :

1. Capacity Building Programme on "Occupational Disease"
2. Capacity Building Digital Literacy Training Programme
3. Common Inspection Scheme
4. ESIC Act, General office Procedures, Pay Fixation, Project Panchdeep, RTI, Inspection & Survey, Service Rules , Soft Skils etc.
5. "ICMR National Ethical Guidelines for Biomedical and Health Research involving human Participants 2017" And Relevant regulations of the country
6. "Latest guidelines of NTEP"
7. Training on "Gem & Procurement"
8. Training Programme For IO/PO.
9. Training Programme of Accounts Cadre of ESI in the work profile & procedures of Divisional Accounts in CPWD
10. Training Programme on Effective Law Enforcement
11. Training on "Alzheimer and Dementia"
12. Finance & Accounts Division and Internal Audit
13. Training on Health & Hygiene, Sexual Harassment at Workplace, Dhanwantri Module, E-office etc.
14. Capacity Building Workshop on Official Language (Rajbhasha)
15. Training on GST/GFR-2017/e-Procurement/Taxation from General Branch, Cash Branch & Finance and Account Branch
16. The Art of Living Training Programme for Building Competence for personal Excellence

10 – सतर्कता गतिविधियां

कर्मचारी राज्य बीमा निगम की सतर्कता शाखा भ्रष्टाचार उन्मूलन से संबन्धित केंद्रीय सतर्कता आयोग की नीतियों, अनुदेशों और दिशानिर्देशों का कार्यान्वयन करती है। विभिन्न निवारक और दांडिक सतर्कता क्रियाकलापों सहित केंद्रीय सतर्कता आयोग और सतर्कता दृष्टिकोण वाले अन्य स्रोतों से प्राप्त शिकायतों की जांच और कर्मचारी राज्य बीमा निगम (कर्मचारीवृंद एवं सेवा की शर्तें) विनियम, 1959 में परिभाषितानुसार भ्रष्ट आचरण और कदाचार में लिप्त निगम के कर्मचारियों के विरुद्ध विभागीय कार्रवाई करती है। मुख्यालय कार्यालय की सतर्कता प्रभाग के अध्यक्षता मुख्य सतर्कता अधिकारी के द्वारा की जाती है और निदेशक एवं अन्य अधिकारियों के द्वारा उनको सहयोग प्रदान किया जाता है। दिल्ली, मुंबई, चेन्नई और कोलकाता में चार आंचलिक सतर्कता कार्यालय तथा चार आंचलिक जांच कार्यालय (विभागीय जांच) स्थित हैं। यहां एक चिकित्सा सतर्कता प्रकोष्ठ भी है, जिसमें विभिन्न पदों (रैंक) के कई चिकित्सा सतर्कता अधिकारी हैं। जो चिकित्सा संबंधी मामलों, अति–विशिष्टता उपचार के भुगतान आदि से संबंधित निरीक्षण / जांच करने के लिए जिम्मेदार हैं। शिकायतों की जांच आंचलित सतर्कता अधिकारियों और चिकित्सा सतर्कता अधिकारियों तथा विभागीय जाँचें आंचलिक जांच अधिकारियों (विभागीय जांच) और अनुशासनिक प्राधिकारी द्वारा जांच अधिकारियों के रूप में नियुक्त / नामिकागत अन्य अधिकारियों द्वारा की जाती है। विभिन्न राज्यों में तैनात आंचलिक सतर्कता इकाइयां और चिकित्सा सतर्कता अधिकारी अपने संबंधित क्षेत्राधिकार के कर्मचारी राज्य बीमा कार्यालयों अर्थात क्षेत्रीय कार्यालयों, उप क्षेत्रीय कार्यालयों, शाखा कार्यालयों, अस्पतालों और औषधालयों आदि के आवधिक और आकस्मिक निरीक्षण निवारक उपाय के रूप में करते हैं। सामाजिक सुरक्षा अधिकारियों द्वारा संचालित किए गए निरीक्षणों की यथार्थता की जांच के लिए आंचलिक सतर्कता अधिकारी कर्मचारी राज्य बीमा अधिनियम के अंतर्गत पंजीकृत नियोक्ताओं का चयनित निरीक्षण (टेस्ट इन्सपैक्शन) भी करते हैं।

दिनांक 01.04.2022 से 31.03.2023 तक की अवधि के दौरान सतर्कता प्रभाग द्वारा की गई विभिन्न गतिविधियों से संबंधित स्थिति निम्नानुसार हैः–

1. इस अवधि के दौरान, 70 अनुशासनिक मामलों में शास्ति आदेश जारी किए गए जिनमें से 32 आदेश क.रा.बी. निगम मुख्यालय से जारी किए गए।
2. इस अवधि के दौरान 68 आरोप–पत्र जारी किए गए, जिनमें से 16 आरोप–पत्र क.रा.बी. निगम मुख्यालय से जारी किए गए।
3. इस अवधि के दौरा विभिन्न अपीलार्थियों से 48 अपील मामले प्राप्त हुए तथा 29 आदेश जारी किए गए।
4. रिपोर्टाधीन अवधि के दौरान सतर्कता दृष्टिकोण से संबंधित शिकायतों का निपटान किया गया।
5. सभी त्रैमासिक निलंबन समीक्षा बैठकें समय पर आयोजित की गईं।
6. 10880 अधिकारियों की संपत्ति विवरणियों की संवीक्षा की गई।
7. मासिक, तिमाही तथा वार्षिक विवरणियां केंद्रीय सतर्कता आयोग को समय से प्रेषित की गईं।
8. इस अवधि के दौरान 27 अभियोजन संस्वीकृति मामले प्राप्त हुए तथा मामले में निर्धारित समय–सीमा के भीतर ही 25 संस्वीकृति प्राप्त हुई।
9. इस अवधि के दौरान आंचलिक सतर्कता कार्यालयों द्वारा किए निरीक्षणों की संख्या 146 है। इसके अलावा, इस अवधि के दौरान मुख्य सतर्कता अधिकारी की देखरेख में 06 सीटीई प्रकार के निरीक्षण आयोजित किये गये
10. इस अवधि के दौरान आंचलिक सतर्कता अधिकारियों द्वारा 48,930,272/– रुपये राशि की छोड़ी गई मजदूरी का पता लगाया गया।
11. चिकित्सा सतर्कता अधिकारियों द्वारा अति–विशिष्टता उपचार बिलों की संवीक्षा की गई तथा पूर्वोक्त अवधि के दौरान 15,22,32,952/– रुपये के अतिरिक्त भुगतान का पता चला।
12. देश भर में निगम के सभी कार्यालयों में 30.10.2022 से 06.11.2022 तक सतर्कता जागरूकता सप्ताह का आयोजन किया गया। इस सप्ताह के दौरान प्रश्नोत्तरी प्रतियोगिता, निबंध प्रतियोगिता, वाद–विवाद प्रतियोगिता, चित्रकला प्रतियोगिता आदि सहित विभिन्न गतिविधियाँ आयोजित की गईं।

    इसके अलावा, सीवीसी ने वीएडब्ल्यू 2022 के अग्रदूत के रूप में 3 महीने का अभियान (16.08.2022 से 15.11.2022 तक) शुरू करने का भी निर्णय लिया, जिसमें निम्नलिखित निवारक सतर्कता सह आंतरिक हाउसकीपिंग गतिविधियों को केंद्र के रूप में लिया गयाः

    क) संपदा प्रबंधन

    ख) परिसंपत्तियों का प्रबंधन

    ग) रिकॉर्ड प्रबंधन

    घ) तकनीकी पहल जिसमें दो पैरामीटर शामिल हैंः

    – वेबसाइट का रखरखाव और अद्यतनीकरण

    – ग्राहकों/कर्मचारियों को ऑनलाइन पोर्टल पर लाने के लिए सेवा वितरण के नए क्षेत्रों की पहचान करना और ऑनलाइन प्लेटफॉर्म बनाने के लिए कदम उठाना।

10 - VIGILANCE ACTIVITIES

Vigilance Branch of ESI Corporation implements policies, instructions and guidelines from Central Vigilance Commission with regard to eradication of corruption, undertakes various preventive and punitive vigilance activities including investigation on the complaints received through Central Vigilance Commission and other sources involving vigilance angle and initiates departmental action against the officials of the Corporation who indulge in corrupt practices and misconducts as defined in the ESIC (Staff & Conditions of Service) Regulations, 1959. The vigilance division at the Hqrs. office is headed by the Chief Vigilance Officer assisted by a Director and other Officers. Four zonal vigilance offices and four zonal inquiry offices (Departmental Inquiry) are located at Delhi, Mumbai, Chennai and Kolkata. There is also a medical vigilance cell manned by several medical vigilance officers of various ranks. They are responsible for carrying out inspection/ investigation related to medical issues, checking of SST payments etc. Investigation of the complaints are undertaken by the zonal vigilance officers and MVOs, and the departmental enquiries are conducted by the zonal inquiry officers (Departmental Inquiry) and by other officers appointed/empaneled as inquiry officers by disciplinary authority. As a preventive measure, zonal vigilance units and medical vigilance officers posted in various states, conduct periodical and surprise inspections of ESI offices i.e. regional offices, sub regional offices, branch offices, hospitals and dispensaries etc. falling in their respective jurisdiction. The zonal vigilance officers also carry out test inspections of employers registered under ESI Act to examine correctness of inspections conducted by SSOs.

The status in respect of various activities accomplished by vigilance division during the period **01/04/2022** to **31/03/2023** are as follows:

1. During this period, penalty orders were issued in **70** disciplinary cases, out of which **32** orders were issued from ESIC Headquarters.
2. During the period, **68** charge sheets were issued, out of which **16** charge sheets were issued from ESIC Headquarters.
3. During this period, **48** appeal cases were received from various appellants and **29** orders were issued.
4. Complaints involving vigilance angle were disposed off during the period under report.
5. All the quarterly structured meetings were held in time.
6. Property returns of **10880** officials have been scrutinized.
7. Monthly, quarterly and annual returns to Central Vigilance Commission have been sent timely.
8. During this period, **27** prosecution sanction cases were received and **25** sanctions were granted within prescribed time limit in all the cases.
9. No. of inspections conducted by Zonal Vigilance Offices during the period is **146**. Also, **06** CTE Type inspections were conducted during this period under the supervision of Chief Vigilance Officer.
10. Omitted wages amounting to **Rs. 48,930,272/-** were detected by the zonal vigilance officers during this period.
11. Scrutiny of super specialty treatment bills was done by medical vigilance officers and excess payments amounting to **Rs. 15,22,32,952/-** were detected during the aforesaid period.
12. Vigilance Awareness Week was organized from 30.10.2022 to 06.11.2022 in all the offices of the Corporation across the country. During this week, various activities including quiz competition, essay competition, debate competition, painting competition etc. were held.

    Apart from this, CVC also decided to start a 3 months campaign (from 16.08.2022 to 15.11.2022) as a precursor to VAW 2022 wherein the following preventive vigilance cum internal housekeeping activities were taken up as focus areas:

    a) Property Management

    b) Management of Assets

    c) Record Management

    d) Technological Initiatives comprising two parameters:

    - Website Maintenance and updation
    - Identification of new areas for service delivery for customers/staff to be brought on online portal and initiation of steps for creating online platform

ड.) जहां भी आवश्यक हो दिशानिर्देश/परिपत्र/मैनुअल का अद्यतनीकरण

च) दिनांक 15.08.2022 तक बकाया शिकायतों का निपटान

क्षेत्रीय कार्यालयों की सक्रिय भागीदारी के साथ, संपर्क करने तथा निगरानी रखने और उनके प्रभावी कार्यान्वयन के लिए क.रा.बी. निगम मुख्यालय में नोडल अधिकारी नामित किए गए थे।

इन 3 माह के अभियान के दौरान दिनांक 15.08.2022 तक लंबित सभी शिकायती प्रकरणों का निस्तारण किया गया।

समापन समारोह के दिन (07.11.2022), तीन अतिथियों श्री सुरेश एन. पटेल, केंद्रीय सतर्कता आयुक्त, श्री. पी. डेनियल, सचिव, केंद्रीय सतर्कता आयोग और श्री ए.के. कनौजिया, अपर सचिव, केंद्रीय सतर्कता आयोग ने इस अवसर की शोभा बढ़ाई और सप्ताह के दौरान आयोजित विभिन्न प्रतियोगिताओं के विजेताओं को पुरस्कृत किया।

13. दिनांक 24.02.2023 से 10.03.2023 तक मनाए गए क.रा.बी. निगम विशेष सेवा पखवाड़ा के दौरान क.रा.बी. निगम के देश भर के कार्यालयों के लिए क.रा.बी. निगम मुख्यालय में दिनांक 09.03.2023 को दोपहर 3:00 बजे से शाम 5:30 बजे तक सतर्कता पर एक जागरूकता कार्यक्रम आयोजित किया गया था। कार्यक्रम की अध्यक्षता क.रा.बी. निगम के महानिदेशक ने की। क.रा.बी. निगम मुख्यालय के अधिकारियों ने बैठक में प्रत्यक्ष रूप से भाग लिया और क्षेत्रीय कार्यालयों के लोगों ने वर्चुअली रूप से बैठक में भाग लिया। बैठक में 5000 से अधिक प्रतिभागी शामिल हुए।

14. शिकायतों की जांच के दौरान, अवलोकन से एक निश्चित स्वरूप सामने आया, जिसमें पता चला कि किसी गैर–बीमाकृत व्यक्ति को बीमित व्यक्ति के रूप में प्रस्तुत करके सुपर स्पेशियलिटी उपचार (एसएसटी) कराया गया। मामले की जांच के दौरान अवलोकन के आधार पर सतर्कता टीम ने सुझाव दिया कि बीमाकृत व्यक्ति और पारिवारिक विवरण बदलने के अधिकार नियोक्ताओं से वापस ले लिया जाना चाहिए। नियोक्ता के पास केवल अपेक्षित परिवर्तन के लिए संबंधित सहायक दस्तावेज़ के साथ आईपी के अनुरोध को स्वीकार करने और अपलोड करने का अधिकार होना चाहिए। अपलोड किए गए अनुरोध को संबंधित शाखा कार्यालय/उप–क्षेत्रीय कार्यालय/क्षेत्रीय कार्यालय में नवीनतम क.रा.बी. निगम शाखा कार्यालय मैनुअल और सक्षम प्राधिकारी द्वारा आज तक जारी किए गए परिपत्र में वर्णित निर्देशों के अनुसार संसाधित किया जाएगा। इन स्थानों पर नियोक्ता से प्राप्त ऑनलाइन अनुरोधों के सत्यापन और अनुमोदन के लिए उपयुक्त पदनाम वाले अधिकारियों की जिम्मेदारियां तय की गई हैं।

15. बीमाकृत व्यक्ति के अनुरोध को सीधे शाखा कार्यालय में स्वीकार करने का प्रावधान भी बनाया गया है।

16. केंद्रीय सतर्कता आयोग द्वारा दिनांक 29.08.2022 से दिनांक 31.08.2022 तक क.रा.बी. निगम की सतर्कता इकाई का प्रबंधन ऑडिट आयोजित किया गया था। इसके अलावा, सीवीसी के साथ एमएवीयू रिपोर्ट पर वेब बैठक दिनांक 19.12.2022 को आयोजित की गई थी।

सतर्कता जागरूकता सप्ताह 2022 के समापन समारोह के दौरान कुछ दृश्य

e) Updation of guidelines/circulars/manuals wherever found necessary

f) Disposal of complaints outstanding as of 15.08.2022

Nodal officers were designated in the ESIC Headquarters to liaise with and monitor the active involvement of field offices and for their effective implementation.

During this 3 months campaign, all the complaint cases pending as on 15.08.2022 were settled.

On the closing ceremony day (07.11.2022), three guests including Sh. Suresh N. Patel, Central Vigilance Commissioner, Sh. P. Daniel, Secretary, CVC and Sh. A.K Kanoujia, Additional Secretary, CVC graced the occasion and awarded the winners of various competitions held during the Week.

13. An awareness programme on vigilance was held on 09.03.2023 at ESIC Hqrs. from 3:00 PM to 5:30 PM for pan-India offices of the ESI Corporation during the ESIC special services fortnight which was observed from 24.02.2023 to 10.03.2023. The programme was chaired by the Director General, ESIC. The officers of ESIC, Hqrs. attended the meeting physically and those of field offices attended the meeting virtually. There were more than 5000 participants in attendance.

14. During the investigation of complaints, a definite pattern emerged out of the observations which indicated availing the super speciality treatment (SST) of a non-insured person by impersonating as an insured person. On the basis of the observation made during investigation of the case, the vigilance team suggested that the rights for changing the IP & family details were withdrawn from the employers. The employer has access only to accept & upload the IP's request with relevant supporting document for the requisite change. The uploaded request will be processed by concerned Branch Office/Sub-Regional Office / Regional Office as per the direction laid down in latest ESIC branch office manual and subsequent circulars issued by competent authority till date. At these locations, responsibilities of the officials with appropriate designations have been fixed for validating and approving of the online requests received from employer.

15. Provision of accepting IPs request directly at Branch Office has also been created.

16. A management audit of vigilance unit of ESIC was conducted by Central Vigilance Commission from 29.08.2022 to 31.08.2022. Further, web meeting on MAVU report with CVC was held on 19.12.2022.

Glimpses of Vigilance Awareness Week, 2022

11 – लोक शिकायतों का निवारण

- क.रा.बी. निगम एक अग्रणी सामाजिक सुरक्षा संगठन है जो 13.30 करोड़ से अधिक क.रा.बी. लाभार्थियो अर्थात् देश की लगभग 10% जनसंख्या को सामाजिक सुरक्षा कवर प्रदान कर रहा है। क.रा.बी. निगम वर्ष भर अपने पणधारियों से प्राप्त अनेक लोक शिकायतों / प्रश्नों का निपटान कर रहा है।
- भारत सरकार के लोक शिकायत निदेशालय द्वारा जारी अनुदेशों के अनुसरण में निगम प्राप्त लोक शिकायतों का विभिन्न तरीकों द्वारा तत्परता से निपटान करने का भरसक प्रयास कर रहा है।
- लोक शिकायतें विभिन्न चैनलों जैसे टेलीफोन, डाक, ईमेल, सीपी ग्राम, सोशल नेटवर्किंग आदि के माध्यम से प्राप्त की जाती हैं।
- निगम सभी क्षेत्र कार्यालयों / क.रा.बी. निगम अस्पतालों में तैनात नामित लोक शिकायत अधिकारियों के एक वृहत नेटवर्क के माध्यम से लोक शिकायतों की निगरानी करता है।
- पणधारियों/लाभार्थियों को मार्गदर्शन/सूचना प्रदान करने और शिकायत दर्ज करने को आसान और सुविधाजनक बनाने के लिए निगम ने एक 24 घंटे का बहुभाषी टोल–फ्री हेल्पलाइन नंबर 1800–11–2526 स्थापित किया है, जिसके माध्यम से पणधारी तथा आम जनता अपनी शिकायतों को टेलीफोन पर पंजीकृत कर सकते हैं और उसकी शिकायत पंजीकरण संख्या प्राप्त कर सकते हैं। वे इस हेल्पलाइन से शिकायत पंजीकरण संख्या बताकार अपनी शिकायत की स्थिति भी पूछ सकते हैं। इस सुविधा से उन बीमाकृत व्यक्तियों / बीमाकृत महिलाओं को मदद मिली है जो लिख पढ़ नही सकते हैं या जिनके पास लेखन / कंप्यूटर कौशल की कमी है।
- सभी शिकायतों का जल्द से जल्द तथा अधिकतम 30/45 दिनों की समय–सीमा के भीतर निवारण किए जाते हैं। क.रा.बी. निगम सीपीग्राम पोर्टल पर 01.04.2022 से 31.03.2023 की अवधि के दौरान प्राप्त शिकायतों की निम्नवत संख्या का निपटान करने में सक्षम हुआः–

वर्ष	पिछला अग्रानीत	प्राप्त हुई	निपटान किया	दिनांक 31.03.2023 तक लंबित
दिनांक 01.04.2022 से 31.03.2023	591	16813	17090	314*

दिनांक 31.03.2023 तक लंबित	0–15 दिनों से लंबित	16–30 दिनों से लंबित	31–45 दिनों से लंबित	46–60 दिनों से लंबित	61–90 दिनों से लंबित	91–180 दिनों से लंबित	181–365 दिनों से लंबित
314	245	54	14	1	0	0	0

- लाभार्थियों की शिकायतों के त्वरित तथा मौके पर निवारण हेतु क्षेत्रीय कार्यालयों / उप क्षेत्रीय कार्यालयों / प्रभागीय कार्यालयों में प्रत्येक माह के दूसरे बुधवार (अपराह्न में), (यदि अवकाश हो तो अगला कार्यदिवस) को आवधिक आधार पर तथा शाखा कार्यालयों में प्रत्येक माह के दूसरे शुक्रवार को नियमित रूप से सुविधा समागमों का आयोजन किया जाता है। वे क.रा.बी. निगम / क.रा.बी. योजना अस्पताल जो एक ही नगर / शहर में स्थित हैं, के चिकित्सा अधीक्षक भी क्षेत्रीय / उप क्षेत्रीय कार्यालयों द्वारा आयोजित इन सुविधा समागमों में भाग लेते हैं, तथा चिकित्सा से संबंधित शिकायतों का उनके माध्यम से मौके पर ही निवारण किया जाता है।
- अधिकांश मामलों में जहां टेलीफोन नंबर उपलब्ध है, वहां निरंतर रूप से शिकायतकर्ता से प्रतिक्रिया / संतुष्टि का स्तर भी पूछा जाता है तथा किसी भी असंतुष्टि के मामले में उपचारात्मक उपाय तुरंत किए जाते हैं।
- महानिदेशक, क.रा.बी. निगम स्वयं हर हफ्ते न्यूनतम 20 शिकायतों की समीक्षा करते हैं ताकि शिकायतों की गुणात्मकता और त्वरित निवारण की जांच की जा सके।
- प्रत्येक स्तर पर समयब(ता के साथ लोक शिकायतों के समय पर निवारण के लिए एक विस्तृत मानक संचालन प्रक्रिया ;एसओपीद्ध भी हाल ही में जारी की गई है, जिसमें सभी कार्यालयों को प्रक्रिया का पालन करते हुए सभी सार्वजनिक शिकायतों का निवारण करने का निदेश दिया गया है।
- विभिन्न क.रा.बी. निगम कार्यालयों/अस्पतालों में प्राप्त शिकायतों के त्वरित और उचित निपटान को मॉनीटर करने के लिए समय–समय पर वीडियो कॉन्फ्रेंसिंग की व्यवस्था भी की जाती है।

11 - REDRESSAL OF PUBLIC GRIEVANCES

- The ESI Corporation, being a premier social security organisation, is providing social security cover to more than 13.30 crore ESI beneficiaries, i.e., about 10% of the population of the country. ESIC is handling numerous public grievances/ queries from its stakeholders throughout the year.
- In pursuance of the instructions issued by the Directorate of public grievances, Govt. of India, the Corporation is taking all efforts for qualitative and speedy redressal of all the Public Grievances received through various modes.
- Public grievances are received through various channels like telephone, post, email, CPGRAMS, social media, etc.
- The Corporation monitors public grievances through a vast network of designated Public Grievance Officers posted in all the field offices/ESIC hospitals.
- To provide guidance/information to the stakeholders/beneficiaries and making the grievance filing easy and convenient, the Corporation has set up a 24-hour multi-lingual Toll-Free helpline number 1800-11-2526 through which stakeholders & public can register their grievances telephonically and get a grievance registration number for the same. They can also seek status of their grievance from this helpline by providing such grievance registration number. This facility has helped those IPs/IWs who are either illiterate or lacking writing/computer skills.
- Grievances are redressed timely and qualitatively within the maximum time limit of 30/45 days. ESIC has settled the grievances received on CPGRAMS portal satisfactorily during the period from 01.04.2022 to 31.03.2023 as per the following details:

Year	Brought forwarded	Received	Settled	Pending as On 31/03/2023
01-04-2022 to 31-03-2023	591	16813	17090	314*

Pending as On 31.03.2023	Pending 0-15 Days	Pending 16-30 Days	Pending 31-45 Days	Pending 46-60 Days	Pending 61-90 Days	Pending 91-180 Days	Pending 181-365 Days
314	245	54	14	1	0	0	0

- For quick and on the spot redressal of grievances of beneficiaries, Suvidha Samagams are also periodically held at Regional Offices/Sub-Regional Offices/Divisional Offices on second Wednesday (AN) (if holiday, then next working day) of each month and at Branch offices on 2nd Friday of each month regularly. Medical Superintendents of the ESIC/ESIS hospitals, where the ESIC and ESIS hospitals are located in the same town/city are also part of these Suvidha Samagam organized by the Regional Offices/Sub-Regional Offices and on the spot medical related grievances are settled through them.
- In many cases where telephone numbers are available, feedback/satisfaction level is also obtained from the complainant and in case of any dissatisfaction, remedial measures are taken promptly.
- The Director General, ESIC himself/herself takes efforts on his/her part by reviewing at least 20 grievances every week to check qualitative and speedy redressal of grievances.
- A detailed Standard Operating Procedure (SOP) for timely redressal of public grievances at each level with timelines has also been issued directing all offices to redress all the public grievances following the procedure.
- Video conferences were also held periodically to monitor speedy and appropriate disposal of grievances received at various ESIC offices/hospitals.

12 – राजभाषा का कार्यान्वयन

कर्मचारी राज्य बीमा निगम अपनी सभी अधीनस्थ इकाइयों में राजभाषा नीति के प्रभावी कार्यान्वयन में अग्रसर रहने के लिए प्रयासरत है। वर्ष 2022–2023 के दौरान राजभाषा प्रभार द्वारा किए गए प्रयासों और कार्यों से संबंधित ब्योरा निम्नवत है :–

(1) हिंदी पत्राचार

वर्ष 2022–2023 के दौरान क.रा.बी. निगम मुख्यालय का हिंदी पत्राचार 'क' क्षेत्र की इकाइयों के साथ 97.70% रहा, 'ख' तथा 'ग' क्षेत्र के साथ क्रमशः 98.44% तथा 88.81% रहा।

(2) विभागीय राजभाषा कार्यान्वयन समिति की बैठकें

विभागीय राजभाषा कार्यान्वयन समिति की बैठकें नियमित रूप से मुख्यालय/क्षेत्रीय/उप क्षेत्रीय कार्यालयों/अस्पतालों/निदेशालय (चिकित्सा)/राष्ट्रीय प्रशिक्षण अकादमी आदि में आयोजित की गई तथा बैठकों का कार्यवृत्त तैयार कर अनुपालनार्थ परिचालित किया गया।

(3) राजभाषा निरीक्षण

वर्ष 2022–2023 के दौरान क.रा.बी. निगम की 72 अधीनस्थ इकाइयों तथा मुख्यालय की 12 शाखाओं का राजभाषायी निरीक्षण किया गया। संयुक्त निदेशक (राजभाषा) तथा उप निदेशक (राजभाषा) ने समय–समय पर मुख्यालय की शाखाओं में राजभाषा हिंदी पर मार्गदर्शन हेतु संपर्क कार्य भी किया।

(4) हिंदी रिपोर्टों की समीक्षा

विभिन्न निगम इकाइयों तथा मुख्यालय की विभिन्न शाखाओं से प्राप्त हिंदी प्रगति रिपोर्टों की क.रा.बी. निगम मुख्यालय की राजभाषा शाखा में समीक्षा की गई तथा जहां भी इनमें कोई कमी देखी गई तो उन्हें सुधारने की सलाह दी गई, राजभाषा शाखा द्वारा हिंदी से संबंधित रिपोर्ट समय पर श्रम एवं रोजगार मंत्रालय/ गृह मंत्रालय भेजी गई।

(5) कार्यालयों को राजभाषा नियम, 1976 के नियम 10(4) के अधीन अधिसूचित करना

कार्यालयों के कार्मिकों द्वारा हिंदी का कार्यसाधक ज्ञान प्राप्त करने पर राजभाषा नियम, 1976 के नियम 10(4) के अधीन 'क' क्षेत्र में 58, 'ख' क्षेत्र में 24 तथा 'ग' क्षेत्र में 14 इकाइयों को भारत के राजपत्र में अधिसूचित किया जा चुका है।

(6) हिंदी दिवस/ प्रतियोगिताएं

राजभाषा विभाग, गृह मंत्रालय द्वारा माननीय गृहमंत्री की अध्यक्षता में सूरत, गुजरात में आयोजित हिंदी दिवस समारोह, वर्ष 2022 में क.रा.बी. निगम मुख्यालय के अधिकारियों द्वारा प्रतिभागिता की गई।

इसके अतिरिक्त, मुख्यालय सहित देश भर में स्थित क.रा.बी. निगम के कार्यालयों/ अस्पतालों में 16 से 29 सितम्बर, 2022 तक पूरे उत्साह के साथ राजभाषा पखवाड़ा मनाया गया। पखवाड़े के दौरान 4 प्रकार की हिंदी प्रतियोगिताएं आयोजित की गईं तथा विजेताओं को पुरस्कार दिए गए। इसी दौरान क.रा.बी. निगम मुख्यालय में एक हिन्दी पुस्तक प्रदर्शनी भी लगाई गई जिसमें अधिकारियों और कर्मचारियों ने बढ़–चढ़ कर हिस्सा लिया। सितंबर, 2022 में निगम के सभी कार्यालयों में राजभाषा पखवाड़ा समापन समारोह भी मनाया गया।

(7) हिंदी प्रोत्साहन योजनाएं

हिंदी के प्रयोग को बढ़ावा देने के लिए प्रत्येक कार्यालय स्तर पर क.रा.बी.निगम के सभी अधिकारियों/कर्मचारियों के लिए मुख्यालय द्वारा निर्दिष्ट क.रा.बी. निगम हिंदी प्रयोग प्रोत्साहन योजना लागू की गई है। इस योजना के अंतर्गत निगम के विभिन्न कार्यालयों में निर्धारित प्रतिशतता तक काम करने वाले अधिकारी/कर्मचारी को रु. 600/– का पुरस्कार प्रदान किया जाता है। इसके अलावा अधिकारियों के लिए हिन्दी श्रुतलेखन योजना, राजभाषा कार्यान्वयन सुझाव पुरस्कार योजना और आशुलिपिकों एवं टंककों के लिए हिन्दी प्रोत्साहन भत्ता योजना आयोजित की गई। वार्षिक मूल हिन्दी टिप्पण–आलेखन प्रतियोगिता भी विभिन्न कार्यालयों में आयोजित की गई।

(8) राजभाषा कार्यान्वयन शील्ड प्रतियोगिता

क.रा.बी. निगम कार्यालयों में हिन्दी कार्य को बढ़ावा देने के उद्देश्य से मुख्यालय 'क', 'ख' तथा 'ग' वर्ग के क्षेत्रों के लिए अंतर–क्षेत्रीय राजभाषा शील्ड प्रतियोगिता भी आयोजित करता है। वर्ष 2021–2022 में 'क' क्षेत्र में क्षेत्रीय कार्यालय दिल्ली; 'ख' क्षेत्र में क्षेत्रीय कार्यालय अहमदाबाद तथा 'ग' क्षेत्र में क्षेत्रीय कार्यालय गोवा को उनके कार्य निष्पादन के आधार पर शील्ड के लिए चुना गया। इस प्रतियोगिता में क.रा.बी. निगम मुख्यालय को शामिल नही किया जाता है।

(9) अनुवाद कार्य

मुख्यालय की राजभाषा शाखा का लक्ष्य है कि राजभाषा अधिनियम की धारा 3(3) के अंतर्गत अंग्रेज़ी दस्तावेज़ के साथ ही तत्काल उसका हिंदी अनुवाद भी जारी किया जाए, इस उद्देश्य की पूर्ति के लिए सभी शाखाओं को अंग्रेज़ी दस्तावेज़ का अनुवाद तुरंत उपलब्ध कराया जाता है, इसके अलावा मुख्यालय से प्रकाशित होने वाली वार्षिक रिपोर्ट, मानक टिप्पणियाँ, भर्ती विनियमों, सांख्यिकीय रिपोर्ट,बजट, परिणामी बजट, वार्षिक लेखे इत्यादि का अनुवाद भी किया जाता है।

(10) अखिल भारतीय राजभाषा सम्मेलन

क.रा.बी. निगम का 31वां अखिल भारतीय राजभाषा सम्मेलन वर्ष 2022 को अहमदाबाद, गुजरात में आयोजित किया गया।

12 - IMPLEMENTATION OF OFFICIAL LANGUAGE

Employees' State Insurance Corporation pursues effective implementation of Official Language Policy in all its subordinate units. Details of the efforts and works done by Official Language Branch during the year 2022-2023 are as under:-

(1) Hindi Correspondence

During the year 2022-2023, ESIC Hqrs. carried out correspondence in Hindi with offices which was 97.70 % with 'A' region, 98.44% in 'B' region and 88.81% in 'C' region.

(2) Meetings of Official Language Implementation Committee

The quarterly meetings of the Official Language Implementation Committee were held on regular basis in Hqrs./R.Os/ S.R.Os/D(M)/N.T.A. and the minutes were drawn and circulated for compliance.

(3) Official Language Inspections

During 2022-2023, Official Language Inspections were conducted in 72 subordinate units of E.S.I.C. and 12 branches of Hqrs. During the year 2021-22. Joint Director (O.L.) and Deputy Director (O.L.) carried out inspections of the branches/ units and imported onsite guidance on OL Hindi.

(4) Review of Hindi Report

Official Language branch at ESIC Hqrs. reviewed various Hindi Progress Reports received from units and various branches of Hqrs. Wherever deficiencies were noticed, suitable advice was issued to rectify them. The Official Language Branch also sent various reports on Hindi to the Ministry of Labour and Employment/ Home Affairs in time.

(5) Notifying Offices under rule 10(4) of O.L. Rules, 1976

Under Rule 10(4) of the O.L. Rules, 1976, total 58 units in 'A' region, 24 units in 'B' region and 14 units in 'C' region have been notified in the Gazette of India on acquiring working knowledge of Hindi by the staff till date.

(6) Hindi Day/ Competitions

The Department of Official Language, Ministry of Home Affairs celebrated Hindi Divas under the chairmanship of Hon'ble Home Minister at Surat, Gujarat. The Officials of ESIC Hqrs. ensured participation in the said programme.

Apart from this, Official Language Fortnight was celebrated from 16th to 29th September, 2022 in the offices/hospitals of ESIC located across the country alongwith headquarter with full enthusiasm. There were 4 types of Hindi competitions organized during the Official Language Fortnight and prizes were given to the winners. Meanwhile, a book exhibition was also organized at the ESIC headquarters in which officers and employees participated enthusiastically. Official Language Fortnight closing ceremony was also organised in September, 2022 in all the offices of the Corporation.

(7) Hindi Incentive Scheme

To promote the use of Hindi, ESIC Hindi Prayog Protsaahan Yojna has been implemented at each office level for all the officers/ employees of E.S.I.C. Under this scheme, officers/ employees of various offices who have worked in Hindi upto the prescribed percentage are awarded with an incentive of Rs. 600/-. In addition to this, various contests under the Hindi Dictation Scheme for officers, Official Language Implementation Suggestion Award Scheme and Hindi Incentive Allowance Scheme for stenographers and typists were organised. Annual Original Hindi Noting-Drafting competitions were also organised by various offices.

(8) Official Language Implementation Shield Competition

To promote the use of Hindi in the offices of E.S.I.C., Hqrs. organizes an Official Language Implementation Shield Competition for 'A', 'B' and 'C' category regions. In the year 2021-2022, Regional Office Delhi in 'A' region, Regional Office Ahamdabad in 'B' region and Regional Office Goa in 'C' region were selected for the shield, based on their performance. ESIC Hqrs. was not included in this competition.

(9) Translation work

Official Language Branch at Hqrs. Office makes all endeavour to issue Hindi version of English documents simultaneously u/s 3(3) of Official Language Act. To fulfil this end, immediate translation of English documents was provided to all branches. Apart from that Annual Report, Recruitment Regulations, Statistical Report, Budget, Outcome Budget, Annual Accounts etc. were also translated into Hindi.

(10) All India Conference of Official Language

The ESIC 31st All India Conference on Official Language was held at Ahmedabad, Gujarat in the year 2022.

13 – सूचना एवं प्रचार

क.रा.बी. योजना पर सूचना, शिक्षा और संचार (आईईसी) प्रयास, नई घोषित पहल और बीमित व्यक्तियों, अन्य हितधारकों, आम जनता एवं मीडिया के लिए प्रासंगिक जानकारी का प्रसार क.रा.बी.नि. मुख्यालय में जनसंपर्क प्रभाग के दायरे में है। देश के प्रमुख सामाजिक सुरक्षा संगठन के रूप में क.रा.बी.नि. की प्रतिष्ठा में लगातार सुधार करना इस प्रभाग का लक्ष्य है। निगम अपने माध्यम के रूप में विभिन्न मल्टी–मीडिया संचार चौनलों का उपयोग करता है जिसमें प्रिंट मीडिया, इलेक्ट्रॉनिक मीडिया, आउट–ऑफ–होम (ओओएच) मीडिया, सोशल मीडिया प्लेटफॉर्म, मुद्रित लीफलेट एवं ब्रोशर, कार्यक्रम और प्रदर्शनियां आदि शामिल हैं। प्रभाग के निरंतर और लक्षित प्रयासों ने क.रा.बी. योजना के दायरे में आने वाले नियोक्ताओं और कर्मचारियों की संख्या में उल्लेखनीय वृद्धि की है और क.रा.बी. योजना के बारे में जागरूकता बढ़ाई है।

जनसंपर्क प्रभाग क.रा.बी.नि. मुख्यालय, नई दिल्ली में स्थित है और इसका नेतृत्व बीमा आयुक्त (पीआर) द्वारा किया जाता है जिसमें क्षेत्रीय, उप–क्षेत्रीय और अस्पताल स्तर पर नोडल अधिकारी होते हैं। ये नोडल अधिकारी विभिन्न संचार चैनलों के माध्यम से लक्षित दर्शकों तक सूचना प्रसारित करने और उचित कार्रवाई करने के लिए प्रतिउत्तर एकत्र करने के लिए जिम्मेदार हैं। जनसंपर्क शाखा के मुख्य कर्तव्यों में शामिल हैं:

- राष्ट्रीय और क्षेत्रीय प्रेस विज्ञप्तियां, विज्ञापन, रेडियो जिंगल और रेडियो तथा टेलीविजन चौनलों पर टीवी विज्ञापनों और सोशल मीडिया हैंडल पर नियमित पोस्ट सहित विभिन्न माध्यमों का उपयोग करके सूचना के प्रसार के लिए नई पहल को बढ़ावा देना और मीडिया के साथ संपर्क करना।
- लक्षित व्यक्तियों और आम जनता से इनपुट प्राप्त करना और आवश्यकतानुसार त्वरित सुधारात्मक कार्रवाई करना। इसके अतिरिक्त, किसी भी प्रतिकूल समाचार रिपोर्ट का उत्तर देना और स्पष्टीकरण या प्रत्युत्तर प्रदान करना।
- सम्मेलनों, कार्यशालाओं, आउटरीच पहलों, प्रदर्शनियों, स्वास्थ्य जांच कार्यक्रमों, स्वास्थ्य मेलों, जागरूकता अभियानों, भूमि–पूजन समारोह, उद्घाटन आदि का समय निर्धारित करना और आयोजन करना।
- निगम के लिए साहित्य प्रकाशित करना, जैसे पुस्तिकाएं, पैम्फलेट, ब्रोशर, वार्षिक रिपोर्ट और वार्षिक खाते।
- क.रा.बी.नि. के आधिकारिक सोशल मीडिया खातों का प्रबंधन और प्रबंधन।
- सूचना वेबसाइट www.esic.gov.in को अपडेट करना और रखरखाव करना।

क.रा.बी. योजना के तहत चलाए जा रहे विभिन्न सामाजिक सुरक्षा कार्यक्रमों के बारे में लक्षित जनता के बीच जागरूकता रिपोर्टिंग अवधि में चल रहे प्रयासों के माध्यम से बढ़ाया गया है। विचाराधीन अवधि के दौरान निम्नलिखित महत्वपूर्ण जनसंपर्क कार्यक्रम आयोजित किए गए: –

13.1 प्रेस विज्ञप्तियों के माध्यम से प्रचार

क.रा.बी.नि. मुख्यालय, क्षेत्रीय कार्यालय और उप–क्षेत्रीय कार्यालय, क.रा.बी.नि. अस्पताल और क.रा.बी.नि. मेडिकल संस्थानों ने नियोक्ता और कर्मचारी, नई पहल, विभिन्न परियोजनाओं का शिलान्यास और उद्घाटन समारोह आदि के साथ क.रा.बी. योजना के तहत लाभों में महत्वपूर्ण वृद्धि और बदलावों को संप्रेषित करने के लिए जब भी आवश्यक हो, राष्ट्रीय, क्षेत्रीय और स्थानीय प्रेस को प्रेस विज्ञप्ति जारी की।

विभाग की प्रेस विज्ञप्तियों ने सूचना को बड़े पैमाने पर लोगों तक पहुंचाना आसान बना दिया है। वर्ष 2022–2023 के दौरान या तो सीधे या सूचना संगठनों जैसे पत्र सूचना कार्यालय, भारत सरकार और राज्य सरकारों के सूचना और जनसंपर्क निदेशालय के माध्यम से 227 प्रेस विज्ञप्तियाँ जारी की गईं। इन प्रेस विज्ञप्तियों को समान रूप से क.रा.बी.नि., एमओएलएंडई, पीआईबी की वेबसाइटों पर प्रकाशित किया गया और सोशल मीडिया हैंडल के माध्यम से कवर किया गया था।

13.2 विज्ञापन एवं प्रचार

इलेक्ट्रॉनिक, प्रिंट, आउटडोर और सोशल मीडिया के मिश्रण का सावधानीपूर्वक उपयोग करते हुए निगम एक संचार रणनीति बनाता है जिसका लक्ष्य प्रत्येक व्यक्ति को इसमें कवर करना है।

वित्त वर्ष 2022–23 के दौरान आयोजित मीडिया अभियानों में क.रा.बी.नि. के लिए कॉर्पोरेट अभियान, बीमित व्यक्तियों और नियोक्ताओं को प्रदान किए गए लाभ, क.रा.बी. योजना के तहत प्रदान की जाने वाली चिकित्सा सेवाएं, नई पहल, सुविधाएं, सेवा वितरण तंत्र के साथ ही अस्पतालों, क्षेत्रीय कार्यालयों, उप–क्षेत्रीय कार्यालयों, औषधालयों आदि। इसमें विभिन्न उद्घाटन/शिलान्यास, जैसे कि श्रीपेरंबुदूर, तमिलनाडु में 100 बिस्तरों वाला क.रा.बी.नि. अस्पताल, साणंद, गुजरात में 350 बिस्तरों वाला क.रा.बी.नि. अस्पताल और अगरतला, त्रिपुरा में 100 बिस्तरों वाला क.रा.बी.नि. अस्पताल की आधारशिला तथा अंगुल, ओडिशा में 100 बिस्तरों वाला क.रा.बी.नि. अस्पताल और झारसुगुडा, ओडिशा में एसआरओ का उद्घाटन, क.रा.बी.नि. ऑनलाइन लाभ दावों का शुभारंभ, क.रा.बी.नि. मेडिकल कॉलेज और अस्पताल, फरीदाबाद, हरियाणा में बोन मैरो ट्रांसप्लांट सेंटर का उद्घाटन आदि शामिल हैं।

13 - INFORMATION AND PUBLICITY

The Information, Education & Communication (IEC) efforts on the ESI Scheme, newly announced initiatives and the dissemination of pertinent information to the Insured Persons, other stakeholders, general public and media are under the purview of the Public Relations Division at ESIC Hqrs. The goal is to steadily improve ESIC's reputation as the nation's premier social security organization. The Corporation uses a variety of multi-media communication channels as its medium, including print media, electronic media, out-of-home (OOH) media, social media platforms, printed leaflets and brochures, events and exhibitions, etc. The Public Relations Division's continuous and targeted efforts have significantly increased the number of employers and employees covered under the ESI Scheme and have raised awareness about the ESI Scheme.

The Public Relations Division is stationed at ESIC Hqrs. Office in New Delhi and is led by Insurance Commissioner (PR), with Nodal Officers at the Regional, sub-regional and hospital levels. These Nodal Officers are responsible for disseminating information to the target audience through various communication channels and for gathering feedback in order to take appropriate action. The main duties of the Public Relations Branch include:

- Promoting new initiatives and communicating with the media for information dissemination using a variety of means, including national and regional press releases, advertisements, radio jingles and TV commercials on radio & television channels and regular posts on social media handles.
- Obtaining input from the target audience and the general public and taking quick corrective action as necessary. Additionally, replying to any unfavourable news report and providing clarifications or rejoinders.
- Scheduling and organizing conferences, workshops, outreach initiatives, exhibitions, health screening events, health melas, awareness campaigns, ground-breaking ceremonies, inaugurations, etc.
- Publishing literature for the Corporation, such as booklets, pamphlets, brochures, annual reports and annual accounts.
- Managing and handling of ESIC's official social media accounts.
- Updating and maintaining the information website, 'www.esic.gov.in'.

The target audience's degree of understanding of the various social security programme being run under the ESI Scheme has been raised over the reporting period through ongoing efforts. The following significant public relations events were held during the period under consideration:-

13.1 Publicity through Press Releases

The ESIC headquarters, regional offices and sub-regional offices, ESIC hospitals and ESIC medical institutes issued press releases to the national, regional, and vernacular press as and when necessary to communicate the significant enhancements and changes in the benefits under the ESI Scheme aimed at employers and employees, new initiatives, foundation stone laying and inauguration ceremonies of various projects, etc.

The department's press releases have made it easier for information to reach a large audience. During the year 2022–2023, 227 press releases were issued, either directly or through news organizations such as the Press Information Bureau of the Government of India and the Directorate of Information and Public Relations of State Governments. These Press Releases were published simultaneously on all the websites of ESIC, MoL&E, PIB and same was covered through social media handles, also.

13.2 Advertisement & Publicity

Using a carefully considered media mix of electronic, print, outdoor and social media, the Corporation creates a communication strategy that covers all angles of the target population.

The media campaigns held during FY 2022–23 covered a wide range of subjects, including the corporate campaign for ESIC, the benefits provided to insured individuals and employers, the medical services provided under the ESI Scheme, new initiatives, facilities, and service delivery mechanisms, as well as the inauguration/ foundation stone laying ceremonies of hospitals, regional offices, sub–regional offices, dispensaries, etc. It covered foundation stone laying of 100 bedded ESIC hospital at Sriperumbudur, Tamil Nadu; 350 bedded ESIC hospital, Sanand, Gujarat; 100 bedded ESIC hospital at Agartala, Tripura; inauguration of 100 bedded ESIC hospital at Angul, Odisha; SRO in Jharsuguda, Odisha; launch of ESIC online benefit claims; inauguration of bone marrow transplant centre at ESIC Medical College & Hospital, Faridabad, Haryana, etc.

प्रिंट मीडिया

क.रा.बी. योजना और कर्मचारियों और नियोक्ताओं दोनों को दिए जाने वाले अन्य लाभों के बारे में जानकारी बढ़ाने के लक्ष्य के साथ राष्ट्रीय और स्थानीय प्रकाशनों में कई प्रिंट विज्ञापन प्रकाशित किए गए थे। मुख्यालय, क्षेत्रीय कार्यालय, उप–क्षेत्रीय कार्यालय और क.रा.बी.नि. अस्पतालों ने व्यक्तिगत रूप से और एक साथ ये विज्ञापन जारी किए। प्रिंट मीडिया ने क.रा.बी. अस्पतालों, आरओ/एसआरओ भवनों, नए बुनियादी ढांचे आदि के उद्घाटन/शिलान्यास समारोह पर विभिन्न विषयों को कवर किया।

आउटडोर मीडिया

क.रा.बी. योजना, उपलब्धियां और नई पहलों के साथ–साथ उद्घाटन/शिलान्यास के प्रचार के लिए निगम ने पूरे भारत में प्रमुख स्थानों और बस प्रतीक्षालयों आदि पर आउटडोर मीडिया का बड़े पैमाने पर उपयोग किया।

इलेक्ट्रॉनिक मीडिया

इलेक्ट्रॉनिक मीडिया ने दूरदर्शन, ऑल इंडिया रेडियो (आकाशवाणी), एफएम रेडियो प्लेटफॉर्म, वेब पोर्टल और अन्य इलेक्ट्रॉनिक प्लेटफॉर्म सहित क.रा.बी.नि. के कई कॉर्पोरेट कार्यक्रमों को कवर किया। क.रा.बी. योजना दूरदर्शन और अन्य क्षेत्रीय टेलीविजन चैनलों पर प्रसारित कई पैनल चर्चाओं, भाषणों, साक्षात्कारों आदि का विषय थी। रेडियो चैनलों पर क.रा.बी. योजना और नई लॉन्च की गई पहलों के बारे में रेडियो जिंगल भी चलाए गए। पीआर प्रभाग ने वित्त वर्ष 2022–23 के दौरान विभिन्न फिल्मों का निर्माण किया जिसमें श्रीपेरंबुदूर, अंगुल, साणंद, कलोल और त्रिपुरा में अनुमानित क.रा.बी.नि. अस्पतालों, अंतर्राष्ट्रीय योग दिवस और राष्ट्रीय श्रम सम्मेलन आदि पर ऑडियो–विजुअल सामग्री शामिल है।

अतिरिक्त कार्यकलाप

जनसंपर्क शाखा ने पूरे भारत में क.रा.बी.नि. परियोजनाओं, प्रदर्शनियों और स्वास्थ्य जांच शिविरों जैसे विशेष कार्यक्रमों का भी प्रबंधन किया। इसमें प्रेस विज्ञप्ति जारी करना, मीडिया को आमंत्रित करना और मीडिया कवरेज की निगरानी करना शामिल है।

13.3 क.रा.बी.नि. वेबसाइट और सोशल मीडिया

उपयोगकर्ता के अनुकूल, सक्रिय क.रा.बी.नि. की कॉर्पोरेट वेबसाइट www.esic.gov.in एक ही स्थान पर क.रा.बी. योजना के बारे में सभी विवरण प्रदान करती है। क.रा.बी.नि. कॉर्पोरेट वेबसाइट लगातार अपडेट और रखरखाव की जाती है। वेबसाइट पर सभी निविदाओं, भर्ती पोस्टिंग, नागरिक चार्टर, आरटीआई, क.रा.बी. योजनाएं, हितलाभ, भर्ती, समाचार और घटनाएं, प्रकाशन, फोटो गैलरी, 'नया क्या है' इत्यादि प्रकाशित किये जाते हैं और यह वेबसाइट उपयोगकर्ताओं को पूरी जानकारी प्रदान करती है। वेबसाइट पर नियमित आधार पर महत्वपूर्ण जानकारी, जन जागरूकता विज्ञापन और माननीय श्रम एवं रोजगार मंत्री, सचिव, श्रम एवं रोजगार और महानिदेशक, क.रा.बी.नि. के भाषण/कथन प्रकाशित किये जाते हैं।

सोशल मीडिया

जनसंपर्क प्रभाग समय–समय पर महत्वपूर्ण जानकारी पहुंचाता है और लोगों तक सोशल मीडिया की पहुंच और प्रभाव से अवगत रहता है। Facebook (www.facebook.com/esichq), Twitter (@esichq), LinkedIn, Instagram, Thread, YouTube और Koo जैसे सोशल मीडिया प्लेटफॉर्म पर सक्रियता से इसने लोगों तक पहुंच बढ़ाई है। विज्ञापन के इस नवीन रूप का उपयोग करते हुए, क.रा.बी.नि. ने विशेष रूप से नामित पदों के माध्यम से आईपी और अन्य हितधारकों के साथ अपने संबंधों को मजबूत किया है। क.रा.बी.नि. और लक्षित लोग इन प्लेटफार्मों के माध्यम से एक दूसरे के साथ प्रभावी ढंग से संवाद करते हैं। प्रत्येक सिफारिश, शिकायत और टिप्पणी पर सावधानीपूर्वक विचार किया जाता है और संबंधित स्टाफ सदस्य तुरंत प्रतिक्रिया देते हैं। वित्त वर्ष 2022–23 के दौरान, क.रा.बी.नि. के सोशल मीडिया एकाउंट पर क.रा.बी. योजना के बारे में 1596 से अधिक पोस्ट की गईं। इन पोस्ट को 70821 लाइक, 7891 शेयर और 30,500 नए फॉलोअर्स मिले। सतर्कता जागरूकता सप्ताह, अंतर्राष्ट्रीय महिला दिवस और राजभाषा दिवस आदि सहित विशेष अवसरों को बढ़ावा देने के लिए भी सोशल मीडिया प्लेटफार्मों का उपयोग किया गया।

13.4 प्रकाशन

संदेश की प्रकृति के आधार पर, पोस्टर, बैनर, बुकलेट, फ्लायर्स और बैनर जैसे प्रकाशन सटीक और केंद्रित जानकारी के लिए उपयोगी संचार माध्यम हैं। देश भर में क.रा.बी.नि. शाखा कार्यालयों, अस्पतालों और औषधालयों के माध्यम से, पीआर प्रभाग हिंदी, अंग्रेजी और अन्य क्षेत्रीय भाषाओं में प्रकाशन तैयार करके बीमित व्यक्तियों और नियोक्ताओं को जानकारी प्रदान करता है।

13.5 क.रा.बी.नि. दिवस और विशेष सेवा पखवाड़ा

क.रा.बी.नि. की 71वीं वर्षगांठ के अवसर पर 24 फरवरी से 10 मार्च, 2023 तक सभी क.रा.बी.नि. प्रतिष्ठानों और अस्पतालों में क.रा.बी.नि. स्थापना दिवस और विशेष सेवा पखवाड़ा आयोजित किया गया था। इस दौरान विभिन्न कार्यकलापों पर ध्यान केंद्रित किया गया जिसमें बीमित व्यक्तियों और अन्य चैनल भागीदारों से संबंधित बकाया बिलों का भुगतान, मृत्यु के मामलों में बकाया नकद हितलाभ का भुगतान, दिव्यांगता और बीमित व्यक्तियों के लिए अन्य हितलाभ, शिकायतों का निवारण, स्वास्थ्य जांच शिविर, स्वच्छता अभियान आदि का आयोजन शामिल था।

13.6 अंतर्राष्ट्रीय महिला दिवस और 'लिंग संवेदीकरण' पर सेमिनार का आयोजन

क.रा.बी. निगम में अंतर्राष्ट्रीय महिला दिवस समारोह का लक्ष्य क.रा.बी.नि. कर्मचारियों को कार्यस्थल पर सुरक्षा और महिला कर्मचारियों के यौन उत्पीड़न को रोकने के लिए उठाए गए कदमों के बारे में शिक्षित करना था। क.रा.बी.नि. अक्टूबर 2014 से हर साल कार्यशालाएं आयोजित कर रहा है। ''डिजिटऑलः लैंगिक समानता के लिए नवाचार और प्रौद्योगिकी'' इस वर्ष के महिला दिवस थीम थी। आयोजन में सभी स्तर के अधिकारियों ने बढ़–चढ़कर भाग लिया। इसके अलावा, पूरे भारत में क.रा.बी.नि. फील्ड यूनिटों और अन्य स्थानों पर भी यह दिवस मनाया गया।

Print Media

Several print advertisements were published in national and local publications with the goal of raising knowledge about the ESI Scheme and other benefits offered to both employees and employers. The headquarters office, regional offices, sub-regional offices, and ESIC hospitals individually and together released these advertisements. The print media covered various topics on inaugurations/foundation stone-laying ceremonies of ESI hospitals, RO/SRO buildings, new infrastructure, etc.

Outdoor Media

In order to publicize ESI Scheme, accomplishments, and new initiatives as well as the inauguration/foundation stone laying, the Corporation used outdoor media extensively at key locations, bus shelters, etc. all over India.

Electronic Media

Electronic media covered numerous corporate events of ESIC, including Doordarshan, All India Radio (Akashwani), FM Radio platforms, web portals, and other electronic platforms. The ESI Scheme was the subject of numerous panel discussions, speeches, interviews, etc. that were broadcast on Doordarshan and other regional television channels. On radio channels, radio jingles about the ESI Scheme and newly launched initiatives were also played. The PR Division produced various films during FY 2022-23 e.g. audio-visual materials on the projected ESIC hospitals at Sriperumbudur, Angul, Sanand, Kalol and Tripura, International Yoga Day, National Labour Conference, etc.

Additional Activities

The PR Branch also managed special events like exhibitions and health check-up camps across India. This includes issuing press releases, inviting the media and monitoring media coverage.

13.3 ESIC Website and Social Media

The user-friendly, dynamic corporate website, 'www.esic.gov.in' of ESIC provides all the details about the ESI Scheme on a single platform. The ESIC corporate website is continuously updated and maintained. The website hosts all the tenders, recruitment, postings, Citizen's Charter, RTI, ESI schemes, benefits, recruitment, news & events, publications, photo gallery, "What's New" etc., and provides complete information to website users. On a regular basis, the website posts significant information, public awareness commercials, and statements from Hon'ble Labour & Employment Minster, Secretary, L&E and Director General, ESIC.

Social Media

PR Division is aware of the audience reach and influence of social media. ESIC has increased its audience reach by being active on social media platforms such as Facebook (www.facebook.com/esichq), Twitter (@esichq), LinkedIn, Instagram, Thread, YouTube and Koo. Utilizing this inexpensive form of advertising, ESIC has solidified its relationship with the IPs and other stakeholders by means of specially designated posts. ESIC and the target audience effectively communicate with each other through these platforms. Every recommendation, complaint and comment is carefully considered and the relevant staff members respond right away. During FY 2022–23, over 1596 postings about the ESI Scheme were made on ESIC's social media accounts. These posts received 70821 likes, 7891 shares, and 30,500 new followers were added. Social media platforms were also used to promote special occasions including Vigilance Awareness Week, International Women's Day, Rajbhasha Diwas, etc.

13.4 Publications

Depending on the nature of the message, publications like posters, banners, booklets, flyers, and banners are useful communication tools for precise and focused information. Through ESIC branch offices, hospitals, and dispensaries across the nation, the PR Division carries information to insured individuals and employers by producing publications in Hindi, English and other regional languages.

13.5 ESIC Day and Special Services Fortnight

ESIC Foundation Day and Special Services Fortnight were organized at all ESIC establishments and hospitals from February 24 to March 10, 2023, to coincide with the 71st anniversary of ESIC. The focus of various activities during this time included the payment of outstanding bills pertaining to insured persons and other channel partners, the payment of outstanding cash benefits in cases of death, disability, and other benefits for insured persons, the redressal of grievances, the holding of health check-up camps, cleanliness drive, etc.

13.6 Observance of International Women's Day and organizing seminar on 'Gender Sensitization'

The goal of ESI Corporation's International Women's Day celebration was to educate ESIC employees about workplace safety and the steps Corporation has taken to prevent sexual harassment of female employees. ESIC has been holding workshops every year since October 2014 now. "DigitAll: Innovation and Technology for Gender Equality" was the theme for this year's Women's Day. All levels of officials took part actively in the event. Additionally, the day was observed throughout India in ESIC field units and other locations.

13.7 सूचना का अधिकार अधिनियम, 2005 पर संक्षिप्त टिप्पणी

आरटीआई अधिनियम 2005, 12.10.2005 से लागू होने के बाद से प्रत्येक नागरिक को अधिनियम में परिभाषित कुछ अपवादों को छोड़कर सार्वजनिक प्राधिकरण द्वारा रखी गई जानकारी मांगने और उसे प्राप्त करने का अधिकार देता है, जिससे सार्वजनिक प्राधिकरण के कामकाज में खुलापन, पारदर्शिता और जवाबदेही को बढ़ावा मिलता है।

2022–23 के दौरान, क.रा.बी. निगम ने अपने कार्यालयों में उक्त प्रावधानों को लागू करने के लिए निम्नलिखित कदम उठाए हैं:–

1. क्षेत्रीय, उप–क्षेत्रीय, शाखा कार्यालय, औषधालय–सह–शाखा कार्यालय, अस्पताल, चिकित्सा शिक्षा संस्थान, औषधालय, निदेशालय (चिकित्सा) दिल्ली और नोएडा, राष्ट्रीय प्रशिक्षण अकादमी और मुख्यालय में केंद्रीय लोक सूचना अधिकारी (सीपीआईओ) नियुक्त किए गए।
2. अपीलों पर निर्णय लेने के उद्देश्य से पदनामित अपीलीय प्राधिकारी।
3. क.रा.बी. निगम की वेबसाइट पर जानकारी अपलोड करके सूचना का स्वतः प्रकटीकरण, जो जनता के लिए आसानी से उपलब्ध है।
4. वर्ष 2022–23 के दौरान मुख्यालय में सूचना हेतु कुल 15576 आवेदन प्राप्त हुए। निगम कार्यालय जिसमें से 14351 प्रकरणों में सूचना उपलब्ध करायी गई। दिनांक 31.03.2023 तक 986 मामले लंबित थे और 78 मामले खारिज कर दिए गए थे। 51 आवेदनों को सूचना उपलब्ध कराने हेतु संबंधित कार्यालयों में भेजा गया। आवेदकों से आरटीआई अधिनियम के तहत शुल्क के रूप में रु. 83348/– रुपये की राशि प्राप्त किये गये।
5. वर्ष 2022–23 के दौरान मुख्यालय में कुल 1214 अपीलें प्राप्त हुईं। निगम कार्यालय जिसमें से 1062 अपीलों में जानकारी प्रदान की गई थी और 276 अपीलों में लंबित थी (दिनांक 31.03.2023 तक) और कोई भी अपील खरिज नहीं की गई।
6. सभी आरटीआई अनुरोध ऑनलाइन प्रोसेस किए जाते हैं।

श्री अमित शाह, माननीय गृह एवं सहकारिता मंत्री, भारत सरकार द्वारा दिनांक 26 और 27 सितम्बर, 2022 को साणंद और कलोल, गुजरात में ईएसआईसी अस्पताल की आधारशिला रखे जाने के दौरान का दृश्य

अन्तर्राष्ट्रीय श्रम दिवस के शुभ अवसर पर महिला ईंट भट्टा एवं अन्य औद्योगिक कामगारों के साथ श्रम एवं रोजगार तथा पर्यावरण, वन एवं जलवायु परिवर्तन मंत्री, भारत सरकार का संवाद स्वास्थ्य एवं पोषण जांच कार्यक्रम

श्री भूपेन्द्र यादव, माननीय श्रम एवं रोजगार और पर्यावरण, वन एवं जलवायु परिवर्तन मंत्री, भारत सरकार द्वारा दिनांक 17–18 अगस्त, 2022 को सुरजकुंड, हरियाणा में 'चिंतन शिविर – स्वास्थ्य से समृध्दि' का शुभारंभ

13.7 Brief Note on Right to Information Act 2005

The RTI Act 2005, since its enactment w.e.f 12.10.2005, has empowered every citizen to seek and receive information which is held by the public authority barring some exceptions defined in the Act, thereby promoting openness, transparency and accountability in the working of public authorities.

During 2022-23, the ESI Corporation has taken the following steps to implement the said provisions in its offices: -

1. Appointed Central Public Information Officers (CPIOs) in regional, sub-regional, branch offices, dispensary-cum-branch offices, hospitals, medical education institutions, dispensaries, Directorate (Medical) Delhi and Noida, National Training Academy and hqrs. office.
2. Designated Appellate Authorities for the purpose of deciding appeals.
3. Suo-moto disclosure of information by uploading information on the website of ESI Corporation which is easily accessible to the public.
4. During 2022 -23, total 15576 applications for information were received at hqrs. of the Corporation, out of which information was provided in 14351 cases. As on 31.03.2023, 986 cases were pending and 78 cases were rejected. 51 applications were transferred to the concerned offices for providing information. An amount of Rs. 83348/- was received from the applicants as fees under the RTI Act.
5. During 2022-23, total 1214 appeals were received at hqrs. of the Corporation, out of which information was provided in 1062 appeals, in 276 appeals (as on 31.03.2023), it was pending and no appeals were rejected.
6. All RTI requests are processed online.

Hon'ble Dignitaries gracing the occasion during ESIC Foundation Day & Special Fortnight Services on 24.02.2023 in New Delhi

Dr. Rajendra Kumar, Director General, ESIC addresses a Seminar on “Extending Social Health Protection to Informal Sector Workers in India” on 23.11.2022 in New Delhi

Celebration of International Women's Day on 09.03.2023 at ESIC Hqrs. Office, New Delhi

क.रा.बी.निगम सुर्खियों में

अहमदनगर में ESIC की नई शाखा

ईएसआई हॉस्पिटल की रिसर्च वर्ल्ड साइकाट्री कांग्रेस में चयनित

03-04-2022

जयपुर | अजमेर रोड स्थित ईएसआई मॉडल हॉस्पिटल में मनोरोग विभागाध्यक्ष डॉ. अखिलेश जैन और उनकी टीम द्वारा कोविड पैंडेमिक के दौरान मानसिक स्वास्थ्य को लेकर की गई रिसर्च को अगस्त में वैंकॉक में होने वाली वर्ल्ड साइकाट्री कांग्रेस में शोध पत्र वाचन के लिये चयनित किया गया है। टीम में डॉ. कुलदीप, नमन, डॉ. विकास, डॉ. नीलम इत्यादि शामिल रहे।

दैनिक जागरण

कर्मचारी राज्य बीमा निगम मना रहा पखवाड़ा

ஒரகடம் அருகே ₹155 கோடியில்

100 படுக்கைகள் கொண்ட இஎஸ்ஐசி மருத்துவமனை

துணைநிலை அமைச்சர் அடிக்கல் நாட்டினார்

पारस एचईसी अस्पताल में कर्मियों और पदाधिकारियों ने किया योगाभ्यास

- अस्पताल में ईएसआईसी के सहयोग से किया गया आयोजन
- कई तरह के आसन व प्राणायाम का अभ्यास कर स्वस्थ रहा करने

ईएसआईसी के डॉक्टरों ने जटिल ऑपरेशन कर व्यक्ति के कटे हाथ को दोबारा जोड़ा, दिया नया जीवन

Min: 100-bed ESIC hospital coming up at Sriperumbudur

OP ARJUN | DC
CHENNAI MAY 22

The Minister of Labour and Employment, Environment, Forest & Climate Change, Bhupender Yadav, laid the foundation stone of 100 bedded ESIC hospital in Sriperumbudur on Sunday.

Speaking at the function, Bhupender Singh said that the hospital will be built at a cost of Rs150 cr and will have the facilities of General Medicine, General Surgery, Obstetrics & Gynecology, including Paediatrics, Emergency, Critical Care / Intensive Care (ICU), Anaesthesia, Ophthalmology, Dermatology & Venereology (Skin & VD), (ENT), Pulmonology and Dentistry. The minister said the ESIC has been catering to the medical needs of 38.26 lakhs insured persons and around 1.46 cr beneficiaries. "We also have one medical college of ESIC at KK Nagar, Chennai having all the modern facilities and 125 MBBS students per year get admission in the college where 25 seats are reserved for wards of insured workers who belong to the lower wage bracket of society.

The minister said, "out of 38 districts, ESI Scheme has been implemented fully in 20 districts and partially in 16 districts in Tamil Nadu." "The ESIC has been providing medical benefits to 3.41 crore workers covered under the Act and their dependents (3.24 crore beneficiaries in total. From 300 districts in 2015, the services of ESIC have been expanded to 306 districts out of 734 districts across India," Bhupender Yadav said.

कर्मचारी राज्य बीमा निगम चिकित्सालय उदयपुर द्वारा विशेष सेवा पखवाड़ा हेल्थ चेक-अप कैंपो का आयोजन

वार्षिक रिपोर्ट
ANNUAL REPORT
2022-23

परिशिष्टः I-क से VIII तक
APPENDICES: I-A to VIII

सत्यमेव जयते

कर्मचारी राज्य बीमा निगम
Employees' State Insurance Corporation

परिशिष्ट–I–क

दिनांक 01.04.2022 से 31.03.2023 के दौरान नए कार्यान्वयन क्षेत्र

क्र. सं.	राज्य का नाम	विवरण	कर्मचारियों की संख्या	तिथि से अधिसूचित
1	असम	असम राज्य में बजाली जिले के संपूर्ण क्षेत्र में क.रा.बी. अधिनियम की धारा–1(3) के तहत अधिसूचना (एक आंशिक रूप से अधिसूचित जिला)	133	01.06.2022
2	तमिलनाडु	तमिलनाडु राज्य में थूथुकुडी जिले के पूरे क्षेत्र में क.रा.बी. अधिनियम की धारा–1(3) के तहत अधिसूचना (एक आंशिक रूप से अधिसूचित जिला)	10242	01.07.2022
3	तमिलनाडु	तमिलनाडु राज्य में रामनाथपुरम और शिवगंगई जिले के पूरे क्षेत्र में क.रा.बी. अधिनियम की धारा–1 (3) के तहत अधिसूचना (दो आंशिक रूप से अधिसूचित जिले)	12536	01.09.2022
4	ओडिशा	ओडिशा राज्य में कालाहांडी जिले के संपूर्ण क्षेत्र में क.रा.बी. अधिनियम की धारा–1(3) के तहत अधिसूचना (एक आंशिक रूप से अधिसूचित जिला)	2971	1.09.2022
5	तमिलनाडु	तमिलनाडु राज्य में कृष्णागिरी, तिरुचिरापल्ली और पेरम्बलूर जिले के पूरे क्षेत्र में क.रा.बी. अधिनियम की धारा–1 (3) के तहत अधिसूचना (दो आंशिक रूप से अधिसूचित और एक गैर–अधिसूचित)	29316	01.10.2022
6	तमिलनाडु	तमिलनाडु राज्य में आंशिक रूप से अधिसूचित जिले यानी सेलम के पूरे क्षेत्र में क.रा.बी. अधिनियम की धारा–1(3) के तहत अधिसूचना। (एक आंशिक रूप से अधिसूचित जिला)	21826	01.11.2022
7	तमिलनाडु	तमिलनाडु राज्य में दो आंशिक रूप से अधिसूचित जिलों– चेंगलपट्टू और करूर जिलों के पूरे क्षेत्र में क.रा.बी. अधिनियम की धारा–1 (3) के तहत अधिसूचना। (दो आंशिक रूप से अधिसूचित जिले)	16968	1.11.2022
8	मध्य प्रदेश	मध्य प्रदेश राज्य में आंशिक रूप से अधिसूचित जिलों यानी गुना, सीहोर और शाजापुर के संपूर्ण क्षेत्र में क.रा.बी. अधिनियम की धारा–1 (3) के तहत अधिसूचना। (तीन आंशिक रूप से अधिसूचित जिले)	20962	01.01.2023
9	हिमाचल प्रदेश	5 गैर अधिसूचित जिलों यानी चंबा, कुल्लू, हमीरपुर, किन्नौर, लोहाल और स्पीति (5 गैर अधिसूचित जिले) के पूरे क्षेत्र में क.रा.बी. अधिनियम की धारा–1 (3) के तहत अधिसूचना	7180	01.01.2023
10	महाराष्ट्र	महाराष्ट्र राज्य में छह आंशिक रूप से अधिसूचित जिलों यानी सिंधुदुर्ग, भंडारा, बीड, लातूर, उस्मानाबाद और परभणी और तीन गैर–अधिसूचित जिलों यानी रत्नागिरी, वाशिम, गढ़चिरौली के पूरे क्षेत्र में क.रा.बी. अधिनियम की धारा–1 (3) के तहत अधिसूचना (6 आंशिक रूप से अधिसूचित और 3 गैर–अधिसूचित)	131164	01.01.2023
11	तमिलनाडु	आंशिक रूप से अधिसूचित जिले यानी तिरुवल्लूर के पूरे क्षेत्र में क.रा.बी. अधिनियम की धारा–1(3) के तहत अधिसूचना	19993	01.01.2023
12	पंजाब	पंजाब राज्य में आंशिक रूप से अधिसूचित जिले यानी फिरोजपुर के पूरे क्षेत्र में क.रा. बी. अधिनियम की धारा–1(3) के तहत अधिसूचना	2005	01.02.2023
13	ओडिशा	ओडिशा राज्य में आंशिक रूप से अधिसूचित जिले यानी केंद्रपाड़ा के पूरे क्षेत्र में क.रा. बी. अधिनियम की धारा –1 (3) के तहत अधिसूचना	3593	01.02.2023
14	ओडिशा	एक आंशिक रूप से अधिसूचित जिले यानी गजपति और ओडिशा के 3 गैर अधिसूचित जिले	2170	01.12.2022
15	तमिलनाडु	एक आंशिक रूप से अधिसूचित जिला यानी डिंडीगुल	10281	01.01.2023
16	मिजोरम	एक आंशिक रूप से अधिसूचित जिला यानी आइजोल	1440	01.02.2023
17	मध्य प्रदेश	मध्य प्रदेश राज्य में दो आंशिक रूप से अधिसूचित जिले यानी छिंदवाड़ा और सिंगरौली	16000	01.02.2023
18	मणिपुर	दो आंशिक रूप से अधिसूचित जिले यानी इंफाल पूर्व और इंफाल पश्चिम	2000	01.03.2023
19	गुजरात	एक आंशिक रूप से अधिसूचित जिला यानी गांधीनगर	163209	01.04.2023
20	मेघालय	दो आंशिक रूप से अधिसूचित जिले यानी पूर्वी खासी हिल्स और री–भोई	1583	01.04.2023
21	तमिलनाडु	4 आंशिक रूप से अधिसूचित जिला– कांचीपुरम, तिरुपत्तूर, तिरुवन्नमलाई और विलुप्पुरम और एक गैर अधिसूचित जिला यानी कल्लाकुरिची	38857	01.04.2023
22	गुजरात	एक आंशिक रूप से अधिसूचित जिला यानी वलसाड	19748	01.04.2023
		कुल	**5,34,177**	

APPENDIX-I-A

New Implemented Areas During 01.04.2022 to 31.03.2023

S. No	State Name	Description	No. of Employees	Notified w.e.f from Date
1	Assam	Notification under Section-1(3) of ESI Act in the entire area of Bajali District in the state of Assam (One Partially Notified district)	133	01.06.2022
2	Tamil Nadu	Notification under Section-1(3) of ESI Act in the entire area of Thoothukudi District in the state of Tamil Nadu (One Partially Notified district)	10242	01.07.2022
3	Tamil Nadu	Notification under Section-1(3) of ESI Act in the entire area of Ramanathapuram & Sivagangai District in the state of Tamil Nadu (Two Partially Notified districts)	12536	01.09.2022
4	Odisha	Notification under Section-1(3) of ESI Act in the entire area of Kalahandi District in the state of Odisha (One Partially Notified district)	2971	1.09.2022
5	Tamil Nadu	Notification under Section-1(3) of ESI Act in the entire area of Krishnagiri, Tiruchirappalli & Perambalur District in the state of Tamil Nadu (Two Partially Notified & One Non-Notified)	29316	01.10.2022
6	Tamil Nadu	Notification under Section-1(3) of ESI Act in the entire area of partially notified district i.e. Salem in the State of Tamil Nadu. (One Partially Notified district)	21826	01.11.2022
7	Tamil Nadu	Notification under Section-1(3) of ESI Act in the entire area of two Partially notified districts namely- Chengalpattu and Karur districts in the State of Tamil Nadu. (Two Partially Notified district)	16968	1.11.2022
8	Madhya Pradesh	Notification under Section-1(3) of ESI Act in the entire area of Partially notified districts i.e. Guna, Sehore and Shajapur in the State of Madhya Pradesh. (Three Partially Notified district)	20962	01.01.2023
9	Himachal Pradesh	Notification under Section-1(3) of ESI Act in the entire area of 5 non notified districts i.e. Chamba, Kullu, Hamirpur, Kinnaur, Lohal & Spiti (5 Non Notified Districts)	7180	01.01.2023
10	Maharashtra	Notification under Section-1(3) of ESI Act in the entire area of six Partially notified districts i.e. Sindhudurg, Bhandara, Beed, Latur, Osmanabad and Parbhani and three non-notified districts i.e. Ratnagiri, Washim, Gadchiroli in the State of Maharashtra (6 Partially Notified & 3 Non-Notified)	131164	01.01.2023
11	Tamil Nadu	Notification under Section-1(3) of ESI Act in the entire area of Partially notified district i.e. Thiruvallur	19993	01.01.2023
12	Punjab	Notification under Section-1(3) of ESI Act in the entire area of Partially notified district i.e. Ferozepur in the State of Punjab	2005	01.02.2023
13	Odisha	Notification under Section-1(3) of ESI Act in the entire area of Partially notified district i.e. Kendrapara in the State of Odisha	3593	01.02.2023
14	Odisha	One Partially notified districts i.e. Gajapati & 3 NON notified districts of Odisha	2170	01.12.2022
15	Tami Nadu	One Partially Notified district i.e. Dindigul	10281	01.01.2023
16	Mizoram	One Partially notified dist. i.e. Aizawl	1440	01.02.2023
17	Madhya Pradesh	Two Partially notified districts i.e. Chindawara & singrauli in the State of Madhya Pradesh	16000	01.02.2023
18	Manipur	Two Partially notified dist. i.e. Imphal East & Imphal West	2000	01.03.2023
19	Gujarat	One Partially notified dist. i.e. Gandhinagar	163209	01.04.2023
20	Meghalaya	Two Partially notified dist. i.e. East Khasi Hills & Ri-Bhoi	1583	01.04.2023
21	Tamil Nadu	4 Partially notified dist. Kanchipuram, tirupattur, Tiruvannamalai and Viluppuram and one non notified dist. i.e. Kallakurichi	38857	01.04.2023
22	Gujarat	One Partially notified dist. i.e. Valsad	19748	01.04.2023
		Total	**5,34,177**	

परिशिष्ट –I–ख

दिनांक 31.03.2023 को क्षेत्रवार व्याप्ति

क्र. सं.	क्षेत्रीय कार्यालय / उप–क्षेत्रीय कार्यालय	नियोक्ताओं की कुल संख्या	अंशदायी नियोक्ता	कर्मचारियों की संख्या	व्याप्त बीमाकृत व्यक्तियों / परिवार (बी.व्य.) एककों की सं.	लाभार्थियों की संख्या	पूर्णतः कार्यान्वित जिलों की कुल सं.	अंशतः कार्यान्वित जिलों की कुल सं.	गैर कार्यान्वित जिलों की कुल सं.
1	2	3	4	5	6	7	8	9	10
	आन्ध्र प्रदेश								
1	i) विजयवाड़ा और यानम	33417	12066	575510	632060	2452393	6	0	0
2	ii) तिरुपति	13826	4189	262340	289610	1123687	4	0	0
3	iii) विशाखापट्टनम	17467	6518	355660	395250	1533570	3	0	0
	पूर्वोत्तर क्षेत्र								
4	असम	24143	7310	267430	289920	1124890	34	0	0
5	अरूणाचल प्रदेश	167	39	1100	1200	4656	1	0	24
6	मेघालय	1865	441	14040	15380	59674	2	0	10
7	नागालैण्ड	713	190	3410	3670	14240	0	4	12
8	त्रिपुरा	1685	558	15200	16430	63748	8	0	0
9	मणिपुर	714	112	3690	3900	15132	2	0	14
10	मिजोरम	282	85	1810	1960	7605	1	0	10
11	**बिहार**	39936	7854	376980	411210	1595495	16	22	0
12	**चंडीगढ़ (सं.रा.)**	8747	3270	127660	141210	547895	1	0	0
13	**छत्तीसगढ़**	29880	11402	502070	557400	2162712	11	17	0
	दिल्ली								
14	i) राजेन्द्र प्लेस	49440	11018	316600	356900	1384772	2	0	0
15	ii) नन्द नगरी	32968	6469	164940	184390	715433	4	0	0
16	iii) रोहिणी	36918	12629	222210	244420	948350	2	0	0
17	iv) ओखला	48043	11694	543690	626670	2431480	3	0	0
18	**गोवा**	10268	4363	174580	195110	757027	2	0	0
	गुजरात, दादर एवं नागर हवेली और दमन एवं दीव								
19	i) अहमदाबाद, दादर एवं नागर हवेली और दमन एवं दीव	54034	19424	722820	819270	3178768	4	10	9
20	ii) वड़ोदरा	20548	9679	420860	481060	1866513	1	4	3
21	iii) सूरत	18981	7238	368360	401630	1558324	1	2	2
	हरियाणा								
22	I) फरीदाबाद	51775	20701	829090	966280	3749166	14	0	0
23	ii) गुरूग्राम	42854	12386	1036680	1263620	4902846	1	0	0
24	iii) अम्बाला	26647	9160	289470	320410	1243191	7	0	0
25	**हिमाचल प्रदेश**	13839	6025	326520	368090	1428189	12	0	0
26	**जम्मू एवं कश्मीर और लद्दाख**	10797	3478	119510	134600	522248	8	14	0
27	**झारखंड**	34669	10821	452220	494210	1917535	9	15	0
	कर्नाटक								
28	i) बंगलौर	53408	15985	867090	996300	3865644	2	0	0
29	ii) हुबली	20843	9946	352470	381360	1479677	9	0	0
30	iii) पीण्या	28282	9250	455060	525060	2037233	3	0	0
31	iv) बोमसांद्रा	33458	7941	599130	695850	2699898	1	0	0
32	v) गुलबर्गा	12705	4951	175720	194500	754660	8	0	0
33	vi) मैसूर	10303	4704	248260	274460	1064905	6	0	0
34	vii) मंगलौर	9536	5395	183700	196810	763623	2	0	0
	केरल और लक्षद्वीप								
35	i) त्रिशूर और लक्षद्वीप	10569	5614	146700	160290	621925	2	0	1

APPENDIX- I-B

Region-wise Coverage As On 31.03.2023

S. No.	RO/SRO	Total No. of Employers	Contri butory Employers	No. of Employees	No. of IPs/ Family (IP) units covered	Total No. of Benefi-ciaries	Total No. of Fully Implemen ted Districts	Total No. of Partially Implemen ted Districts	Total No. of non Implemen ted District
1	2	3	4	5	6	7	8	9	10
	Andhra Pradesh								
1	i) Vijayawada & Yenam	33417	12066	575510	632060	2452393	6	0	0
2	ii) Tirupathi	13826	4189	262340	289610	1123687	4	0	0
3	iii) Visakhapatnam	17467	6518	355660	395250	1533570	3	0	0
	North-East Region								
4	Assam	24143	7310	267430	289920	1124890	34	0	0
5	Arunachal Pradesh	167	39	1100	1200	4656	1	0	24
6	Meghalaya	1865	441	14040	15380	59674	2	0	10
7	Nagaland	713	190	3410	3670	14240	0	4	12
8	Tripura	1685	558	15200	16430	63748	8	0	0
9	Manipur	714	112	3690	3900	15132	2	0	14
10	Mizoram	282	85	1810	1960	7605	1	0	10
11	**Bihar**	39936	7854	376980	411210	1595495	16	22	0
12	**Chandigarh (UT)**	8747	3270	127660	141210	547895	1	0	0
13	**Chhattisgarh**	29880	11402	502070	557400	2162712	11	17	0
	Delhi								
14	i) Rajendra Place	49440	11018	316600	356900	1384772	2	0	0
15	ii) Nand Nagri	32968	6469	164940	184390	715433	4	0	0
16	iii) Rohini	36918	12629	222210	244420	948350	2	0	0
17	iv) Okhla	48043	11694	543690	626670	2431480	3	0	0
18	**Goa**	10268	4363	174580	195110	757027	2	0	0
	Gujarat, Dadra & Nagar Haveli and Daman & Diu								
19	I) Ahmedabad, Dadra & Nagar Haveli and Daman & Diu	54034	19424	722820	819270	3178768	4	10	9
20	ii) Vadodra	20548	9679	420860	481060	1866513	1	4	3
21	iii) Surat	18981	7238	368360	401630	1558324	1	2	2
	Haryana								
22	i) Faridabad	51775	20701	829090	966280	3749166	14	0	0
23	ii) Gurgoan	42854	12386	1036680	1263620	4902846	1	0	0
24	iii) Ambala	26647	9160	289470	320410	1243191	7	0	0
25	**H.P.**	13839	6025	326520	368090	1428189	12	0	0
26	**J & K and Ladakh**	10797	3478	119510	134600	522248	8	14	0
27	**Jharkhand**	34669	10821	452220	494210	1917535	9	15	0
	Karnataka								
28	i) Bangalore	53408	15985	867090	996300	3865644	2	0	0
29	ii) Hubli	20843	9946	352470	381360	1479677	9	0	0
30	iii) Peenya	28282	9250	455060	525060	2037233	3	0	0
31	iv) Bomasundra	33458	7941	599130	695850	2699898	1	0	0
32	v) Gulbarga	12705	4951	175720	194500	754660	8	0	0
33	vi) Mysore	10303	4704	248260	274460	1064905	6	0	0
34	vii) Mangalore	9536	5395	183700	196810	763623	2	0	0
	Kerala & Lakshadweep								
35	i) Thrissur & Lakshadweep	10569	5614	146700	160290	621925	2	0	1

क्र. सं.	क्षेत्रीय कार्यालय / उप–क्षेत्रीय कार्यालय	नियोक्ताओं की कुल संख्या	अंशदायी नियोक्ता	कर्मचारियों की संख्या	व्याप्त बीमाकृत व्यक्तियों / परिवार (बी.व्य.) एककों की सं.	लाभार्थियों की संख्या	पूर्णतः कार्यान्वित जिलों की कुल सं.	अंशतः कार्यान्वित जिलों की कुल सं.	गैर कार्यान्वित जिलों की कुल सं.
1	2	3	4	5	6	7	8	9	10
36	ii) एरणाकुलम	26998	10996	368780	407270	1580208	3	0	0
37	iii) कोल्लम	11892	4945	126310	150650	584522	3	0	0
38	iv) कोझीकोड	16105	6119	150670	163650	634962	5	0	0
39	v) तिरुवनंतपुरम	10311	3383	119560	132070	512432	1	0	0
	मध्य प्रदेश								
40	I) इंदौर	36006	12911	648810	716080	2778390	16	7	0
41	ii) भोपाल	29536	8130	356740	395280	1533686	11	17	1
	महाराष्ट्र								
42	i) लोअर परेल	46877	13393	451760	500270	1941048	1	0	0
43	ii) मरोल	58730	17406	685460	756320	2934522	2	0	0
44	iii) थाणे	51386	18486	680790	760450	2950546	4	0	0
45	iv) नागपुर	27459	8708	351880	378730	1469472	9	0	2
46	v) औरंगाबाद	23496	6741	275050	303980	1179442	11	0	0
47	vi) पुणे	91473	29659	1319620	1497740	5811231	5	0	0
48	vii) नासिक	16785	6142	235310	258000	1001040	2	0	0
	ओडिशा								
49	i) भुवनेश्वर	37957	11561	633640	703330	2728920	26	2	2
50	ii) झारसुगुड़ा	10847	3756	197240	215120	834666			
51	**पुदुच्चेरी एवं महे और यनम**	5993	2455	98230	108580	421290	4	0	0
	पंजाब								
52	i) चंड़ीगढ़ (पंजाब)	25470	11242	465700	521070	2021752	15	0	0
53	ii) जालंधर	16159	8362	292850	316850	1229378	7	0	0
54	iii) लुधियाना	21449	11590	398320	439020	1703398	1	0	0
	राजस्थान								
55	i) जयपुर	64597	24516	907480	1035680	4018438	17	0	0
56	ii) उदयपुर	12130	5160	210080	237480	921422	7	0	0
57	iii) जोधपुर	18140	8037	187530	209530	812976	9	0	0
58	**सिक्किम**	987	509	26400	28420	110270	2	0	2
	तमिलनाडु और उ.क्षे.का. इरोड								
59	i) चेन्नई	90507	30230	1702000	1931640	7494763	11	2	0
60	ii) अण्डमान निकोबार	524	114	3520	3710	14395	0	1	2
61	iii) तिरुनेलवेली	13392	6213	176690	194770	755708	4	0	0
62	iv) सलेम	24766	10119	463620	516140	2002623	11	0	0
63	v) कोयम्बतूर और इरोड	43147	16212	801540	920630	3572044	3	0	0
64	vi) मदुरै	19652	9929	414110	454510	1763499	7	0	0
65	**तेलंगाना**	110070	33483	1545930	1740420	6752830	33	0	0
	उत्तर प्रदेश								
66	I) कानपुर	42142	12590	476870	523820	2032422	14	1	11
67	ii) वाराणसी	11565	3320	137910	151480	587742	6	0	2
68	iii) नोएडा	68658	22023	1205130	1400020	5432078	7	0	2
69	iv) लखनऊ	39993	9245	546100	597830	2319580	14	0	18
70	**उत्तराखंड**	24741	9294	568400	664230	2577212	6	0	7
	पश्चिम बंगाल								
71	i) कोलकाता	91673	31784	1241770	1337040	5187715	16	0	0
72	ii) बैरकपुर	18018	6757	290080	309780	1201946	2	0	0
73	iii) दुर्गापुर	19982	8127	258200	275330	1068280	5	0	0
	अखिल भारत	**2083340**	**706552**	**30542660**	**34297410**	**133073951**	**492**	**118**	**134**

S. No.	RO/SRO	Total No. of Employers	Contri butory Employers	No. of Employees	No. of IPs/ Family (IP) units covered	Total No. of Benefi-ciaries	Total No. of Fully Implemen ted Districts	Total No. of Partially Implemen ted Districts	Total No. of non Implemen ted District
1	2	3	4	5	6	7	8	9	10
36	ii) Ernakulam	26998	10996	368780	407270	1580208	3	0	0
37	iii) Kollam	11892	4945	126310	150650	584522	3	0	0
38	iv) Kozhikode	16105	6119	150670	163650	634962	5	0	0
39	v) Thirunanthanpuram	10311	3383	119560	132070	512432	1	0	0
	Madhya Pradesh								
40	i) Indore	36006	12911	648810	716080	2778390	16	7	0
41	ii) Bhopal	29536	8130	356740	395280	1533686	11	17	1
	Maharashtra								
42	i) Lower Parel	46877	13393	451760	500270	1941048	1	0	0
43	ii) Marol	58730	17406	685460	756320	2934522	2	0	0
44	iii) Thane	51386	18486	680790	760450	2950546	4	0	0
45	iv) Nagpur	27459	8708	351880	378730	1469472	9	0	2
46	v) Aurangabad	23496	6741	275050	303980	1179442	11	0	0
47	v) Pune	91473	29659	1319620	1497740	5811231	5	0	0
48	vi) Nasik	16785	6142	235310	258000	1001040	2	0	0
	Odisha								
49	i) Bhubaneshwar	37957	11561	633640	703330	2728920	26	2	2
50	ii) Jharsuguda	10847	3756	197240	215120	834666			
51	**Puducherry & Mahe & Yenam**	5993	2455	98230	108580	421290	4	0	0
	Punjab								
52	i) Chandigarh (Punjab)	25470	11242	465700	521070	2021752	15	0	0
53	ii) Jalandhar	16159	8362	292850	316850	1229378	7	0	0
54	iii) Ludhiana	21449	11590	398320	439020	1703398	1	0	0
	Rajasthan								
55	i) Jaipur	64597	24516	907480	1035680	4018438	17	0	0
56	ii) Udaipur	12130	5160	210080	237480	921422	7	0	0
57	iii) Jodhpur	18140	8037	187530	209530	812976	9	0	0
58	**Sikkim**	987	509	26400	28420	110270	2	0	2
	Tamil Nadu & SRO Erode								
59	i) Chennai	90507	30230	1702000	1931640	7494763	11	2	0
60	ii) Andaman Nicobar	524	114	3520	3710	14395	0	1	2
61	iii) Triunelveli	13392	6213	176690	194770	755708	4	0	0
62	iv) Salem	24766	10119	463620	516140	2002623	11	0	0
63	v) Coimbatore & Erode	43147	16212	801540	920630	3572044	3	0	0
64	vi) Madurai	19652	9929	414110	454510	1763499	7	0	0
65	**Telangana**	110070	33483	1545930	1740420	6752830	33	0	0
	Uttar Pradesh								
66	i) Kanpur	42142	12590	476870	523820	2032422	14	1	11
67	ii) Varanasi	11565	3320	137910	151480	587742	6	0	2
68	iii) NOIDA	68658	22023	1205130	1400020	5432078	7	0	2
69	iv) Lucknow	39993	9245	546100	597830	2319580	14	0	18
70	**Uttarakhand**	24741	9294	568400	664230	2577212	6	0	7
	West Bengal								
71	i) Kolkata	91673	31784	1241770	1337040	5187715	16	0	0
72	ii) Barrackpore	18018	6757	290080	309780	1201946	2	0	0
73	iii) Durgapur	19982	8127	258200	275330	1068280	5	0	0
	All India	**2083340**	**706552**	**30542660**	**34297410**	**133073951**	**492**	**118**	**134**

परिशिष्ट - III- क

31.03.2023 की स्थिति के अनुसार बिस्तरों, औषधालयों, चिकित्सकों, बीमा चिकित्सा व्यवसायियों और ईयूडी का राज्यवार विवरण

क्र. सं.	राज्य/संघ शासित क्षेत्र का नाम	बिस्तरों की कुल संख्या		क.रा.बी. अस्पतालों की कुल संख्या		औषधालयों की सं.	क.रा.बी. योजना औषधालयों में उपलब्ध कुल चिकित्सक			क.रा.बी. योजना अस्पतालों में कुल चिकित्सक (जीडीएमओ + विशेषज्ञ)			क.रा.बी. निगम अस्पतालों में उपलब्ध कुल चिकित्सक			बीमा चिकित्सा व्यवसा–यियों की संख्या	ईयूडी की संख्या
		स्वीकृत बिस्तरों की संख्या	चालू बिस्तरों की संख्या	क.रा. बी.नि.	क.रा. बी.यो.	औषधालय	संस्वीकृत संख्या	बीमाकृत व्यक्ति		संस्वीकृत संख्या	बीमाकृत व्यक्ति		संस्वीकृत संख्या	बीमाकृत व्यक्ति			
								नियमित	संविदात्मक		नियमित	संविदात्मक		नियमित	संविदात्मक		
1	2	3	4	5	6	7	8	9	10	11	12	13	14	15	16	17	18
1	आंध्र प्रदेश	440	130	0	4	95	159	122	0	93	74	2	0	0	0	5	1
2	असम	185	85	2	0	26	56	45	0	0	0	0	61	38	9	23	0
3	बिहार	532	380	2	2	17	46	3	2	0	0	0	331	72	99	15	0
4	चंडीगढ़ (सं.रा.क्षे.)	100	70	1	0	2	11	6	0	0	0	0	55	41	5	0	0
5	छत्तीसगढ	200	100	2	0	42	143	104	5	0	0	0	68	16	0	2	0
6	दिल्ली (सं.रा.क्षे.)	2100	1488	4	0	32(क.रा.बी.नि)	312	239	0	0	0	0	1148	340	368	0	0
7	गोवा	100	60	0	1	16	36	26	0	41	25	4	0	0	0	4	0
8	गुजरात	1130	967	4	8	102	282	201	0	140	82	11	310	99	98	23	3
9	हरियाणा	1205	1117	3	4	91	304	184	0	127	47	3	646	119	342	0	0
10	हिमाचल प्रदेश	150	150	1	1	17	37	28	2	15	12	4	57	28	0	0	1
11	जम्मू एवं कश्मीर	100	50	1	0	8	10	10	0	0	0	0	44	32	1	0	0
12	झारखंड	410	138	2	1	21	83	23	0	18	1	0	81	59	15	4	0
13	कर्नाटक	2305	1635	3	8	121	338	209	16	278	151	16	829	252	347	4	9
14	केरल	1260	1175	3	9	147	326	271	55	168	151	3	260	91	152	0	0
15	मध्य प्रदेश	725	651	1	6	42	178	114	0	140	63	0	197	58	50	6	0
16	महाराष्ट्र	2980	1580	3	12	104	138	103	0	352	152	153	432	109	113	563	0
17	मेघालय	0	0	0	0	2	1	0	2	0	0	0	0	0	0	0	0
18	मिजोरम	0	0	0	0	1	1	0	1	0	0	0	0	0	0	0	0
19	मणिपुर	0	0	0	0	0	0	0	0	0	0	0	0	0	0	2	0

APPENDIX - III-A

State-wise Details of Number of Beds, Dispensaries, Doctors, IMP and EUD As On 31.03.2023

Sl. No.	Name of the State / UT	Total No. of bed		Total No. of ESI Hospitals		No. of dispensaries	Total Doctors available in ESIS dispensaries			Total Doctors available in ESIS Hospitals (GDMO + Specialist)			Total doctors available in ESIC Hospitals			No. of IMPs	No. of EUDs
		No. of Sanctioned Beds	No. of Commissioned Beds	ESIC	ESIS	Dispensaries	SS	IP Regular	IP Contractual	SS	IP Regular	IP Contractual	SS	IP Regular	IP Contractual		
1	2	3	4	5	6	7	8	9	10	11	12	13	14	15	16	17	18
1	Andhra Pradesh	440	130	0	4	95	159	122	0	93	74	2	0	0	0	5	1
2	Assam	185	85	2	0	26	56	45	0	0	0	0	61	38	9	23	0
3	Bihar	532	380	2	2	17	46	3	2	0	0	0	331	72	99	15	0
4	Chandigarh (UT)	100	70	1	0	2	11	6	0	0	0	0	55	41	5	0	0
5	Chhattisgarh	200	100	2	0	42	143	104	5	0	0	0	68	16	0	2	0
6	Delhi (UT)	2100	1488	4	0	32(ESIC)	312	239	0	0	0	0	1148	340	368	0	0
7	Goa	100	60	0	1	16	36	26	0	41	25	4	0	0	0	4	0
8	Gujarat	1130	967	4	8	102	282	201	0	140	82	11	310	99	98	23	3
9	Haryana	1205	1117	3	4	91	304	184	0	127	47	3	646	119	342	0	0
10	Himachal Pradesh	150	150	1	1	17	37	28	2	15	12	4	57	28	0	0	1
11	Jammu & Kashmir	100	50	1	0	8	10	10	0	0	0	0	44	32	1	0	0
12	Jharkhand	410	138	2	1	21	83	23	0	18	1	0	81	59	15	4	0
13	Karnataka	2305	1635	3	8	121	338	209	16	278	151	16	829	252	347	4	9
14	Kerala	1260	1175	3	9	147	326	271	55	168	151	3	260	91	152	0	0
15	Madhya Pradesh	725	651	1	6	42	178	114	0	140	63	0	197	58	50	6	0
16	Maharashtra	2980	1580	3	12	104	138	103	0	352	152	153	432	109	113	563	0
17	Meghalaya	0	0	0	0	2	1	0	2	0	0	0	0	0	0	0	0
18	Mizoram	0	0	0	0	1	1	0	1	0	0	0	0	0	0	0	0
19	Manipur	0	0	0	0	0	0	0	0	0	0	0	0	0	0	2	0

क्र. सं.	राज्य/संघ शासित क्षेत्र का नाम	बिस्तरों की कुल संख्या		क.रा.बी. अस्पतालों की कुल संख्या		औषधालयों की सं.	क.रा.बी. योजना औषधालयों में उपलब्ध कुल चिकित्सक			क.रा.बी. योजना अस्पतालों में कुल चिकित्सक (जीडीएमओ + विशेषज्ञ)			क.रा.बी. निगम अस्पतालों में उपलब्ध कुल चिकित्सक			बीमा चिकित्सा व्यवसा–यियों की संख्या	ईयूडी की संख्या
		स्वीकृत बिस्तरों की संख्या	चालू बिस्तरों की संख्या	क.रा. बी.नि.	क.रा. बी.यो.	औषधालय	संस्वीकृत संख्या	बीमाकृत व्यक्ति		संस्वीकृत संख्या	बीमाकृत व्यक्ति		संस्वीकृत संख्या	बीमाकृत व्यक्ति			
								नियमित	संविदात्मक		नियमित	संविदात्मक		नियमित	संविदात्मक		
1	2	3	4	5	6	7	8	9	10	11	12	13	14	15	16	17	18
20	नागालैण्ड	0	0	0	0	3	3	0	3	0	0	0	0	0	0	0	0
21	ओडिशा	450	304	2	6	41	50	24	0	125	46	4	101	36	19	6	1
22	पुदुच्चेरी (सं.रा.क्षे.)	75	75	0	1	15	28	8	13	19	15	1	0	0	0	0	0
23	पंजाब	685	537	1	6	69	69	66	3	85	63	1	143	47	53	0	0
24	राजस्थान	1020	835	6	3	74	277	206	0	56	25	0	539	148	208	30	0
25	सिक्किम	0	0	0	0	3	0	0	0	0	0	0	0	0	0	0	0
26	तमिलनाडु	2281	2412	2	8	225	635	519	39	344	266	1	507	136	309	5	2
27	तेलंगाना	1926	1461	2	5*	70	204	142	0	311	234	0	562	92	334	29	0
28	त्रिपुरा	0	0	0	0	5	7	0	5	0	0	0	0	0	0	0	0
29	उत्तर प्रदेश	2230	1592	6	10	95+4 (क.रा.बी.नि.)	259	237	0	144	98	3	430	166	115	16	0
30	उत्तराखंड	100	50	1	0	31	94	29	20	0	0	0	57	7	25	0	3
31	पश्चिम बंगाल	3854	3305	1	13	53	72	72	0	619	251	240	306	76	124	190	0
	कुल	**26543**	**20347**	**53**	**108**	**1574**	**4159**	**2991**	**166**	**3075**	**1756**	**446**	**7164**	**2062**	**2786**	**927**	**20**

* 20 बिस्तरों वाले क.रा.बी.यो. निजामाबाद सहित

क.रा.बी.यो. गैर–कार्यात्मक अस्पताल और निदान केंद्रों सहित संस्वीकृत बिस्तर की संख्या

Sl. No.	Name of the State / UT	Total No. of bed		Total No. of ESI Hospitals		No. of dispensaries	Total Doctors available in ESIS dispensaries			Total Doctors available in ESIS Hospitals (GDMO + Specialist)			Total doctors available in ESIC Hospitals			No. of IMPs	No. of EUDs
		No. of Sanctioned Beds	No. of Commissioned Beds	ESIC	ESIS	Dispensaries	SS	IP Regular	IP Contractual	SS	IP Regular	IP Contractual	SS	IP Regular	IP Contractual		
1	2	3	4	5	6	7	8	9	10	11	12	13	14	15	16	17	18
20	Nagaland	0	0	0	0	3	3	0	3	0	0	0	0	0	0	0	0
21	Odisha	450	304	2	6	41	50	24	0	125	46	4	101	36	19	6	1
22	Puducherry (UT)	75	75	0	1	15	28	8	13	19	15	1	0	0	0	0	0
23	Punjab	685	537	1	6	69	69	66	3	85	63	1	143	47	53	0	0
24	Rajasthan	1020	835	6	3	74	277	206	0	56	25	0	539	148	208	30	0
25	Sikkim	0	0	0	0	3	0	0	0	0	0	0	0	0	0	0	0
26	Tamil Nadu	2281	2412	2	8	225	635	519	39	344	266	1	507	136	309	5	2
27	Telangana	1926	1461	2	5*	70	204	142	0	311	234	0	562	92	334	29	0
28	Tripura	0	0	0	0	5	7	0	5	0	0	0	0	0	0	0	0
29	Uttar Pradesh	2230	1592	6	10	95+4 (ESIC)	259	237	0	144	98	3	430	166	115	16	0
30	Uttarakhand	100	50	1	0	31	94	29	20	0	0	0	57	7	25	0	3
31	West Bengal	3854	3305	1	13	53	72	72	0	619	251	240	306	76	124	190	0
	Total	**26543**	**20347**	**53**	**108**	**1574**	**4159**	**2991**	**166**	**3075**	**1756**	**446**	**7164**	**2062**	**2786**	**927**	**20**

* Including 20 bedded ESIS Nizamabad

No. of Sanctioned bed including ESIS Non-functional hospital and Diagnostic centers

परिशिष्ट - III-ख

वर्ष 2021–2022 और 2022–2023 के दौरान जारी किए गए उपस्थिति चिकित्सा प्रमाण–पत्र, अस्पतालों में दाखिलों और विशेषज्ञों को भेजे गए राज्यवार मामले (बीमाकृत व्यक्तियों के संबंध में)

राज्य/क्षेत्र	अवधि	चिकित्सा देखरेख के लिए जोखिमग्रस्त माने गए बीमाकृत व्यक्तियों की संख्या	उपस्थिति			प्रतिवर्ष प्रति 1000 बीमाकृत व्यक्तियों की उपस्थिति की संख्या		जारी किए गए चिकित्सा प्रमाण–पत्रों की संख्या	अस्पताल में दाखिल किए गए मामलों की संख्या तथा कुल 298 कारण समूह	अस्पतालों को भेजे गए मामलों की संख्या
			नये मामले	पुराने मामले	कुल	नये मामले	पुराने मामले			
[1]	[2]	[3]	[4]	[5]	[6]	[7]	[8]	[9]	[10]	[11]
आन्ध्र प्रदेश	2021-22	1243675	215076	876924	1092000	173	705	177690	197445	25578
	2022-23	1267170	236584	964616	1201200	187	761	195459	309430	28136
असम	2021-22	295568	204590	336367	540958	692	1138	50123	0	191497
	2022-23	301365	210803	379849	590652	699	1260	48537	0	223909
बिहार	2021-22	352825	13201	303	13504	37	1	830	13397	626
	2022-23	385095	12365	276	12641	32	1	857	22073	516
चंडीगढ	2021-22	137305	47515	41445	88960	346	302	28291	8974	9682
	2022-23	135705	29255	35082	64337	216	259	6805	8123	13210
छत्तीसगढ़	2021-22	515695	205022	103149	308171	398	200	48023	0	5218
	2022-23	532075	217118	117870	334988	408	222	50503	0	6544
दिल्ली	2021-22	1420530	126884	1136366	1263250	89	800	84424	163640	112285
	2022-23	1370350	107798	1282786	1390584	79	936	85121	188031	119256
गोवा	2021-22	194385	35344	57427	92771	182	295	17518	5128	2034
	2022-23	183880	44439	67860	112299	242	369	25036	4365	1887
गुजरात	2021-22	1676870	144144	1081374	1225518	86	645	134153	220051	122953
	2022-23	1635430	143734	1132183	1275917	88	692	130194	255088	150718
हरियाणा	2021-22	2415140	594109	241050	835159	246	100	68195	159583	128985
	2022-23	2434915	701738	308385	1010123	288	127	91102	215496	167439
हिमाचल प्रदेश	2021-22	356535	2193	616	2809	6	2	89	17131	538
	2022-23	357125	5214	1261	6475	15	4	163	37270	1098
जम्मू एवं कश्मीर	2021-22	129575	38821	13606	52427	300	105	2053	59404	438
	2022-23	128780	48458	14915	63373	376	116	3298	65734	452
झारखंड	2021-22	431095	70238	20180	90418	163	47	30045	7684	25572
	2022-23	459915	74857	27326	102183	163	59	50562	9501	28661
कर्नाटक	2021-22	3128800	458412	622840	1081252	147	199	203464	224853	174096
	2022-23	3113780	587733	821387	1409120	189	264	256371	343385	51375

APPENDIX- III-B

Attendances, Medical Certificates issued, Admission to Hospitals and References to Specialists During the year 2021-22 and 2022-23 State-wise (In respect of Insured Persons)

State/Area	Period	No. of Insured persons deemed exposed to risk of Medical care	Attendances			No. of attendances per 1000 Insured persons per annum		No. of Medical certificates issued	No. of cases Admitted to Hospitals & total 298 cause groups	No. of cases Referred to Hospitals
			New cases	Old cases	Total	New cases	Old cases			
[1]	[2]	[3]	[4]	[5]	[6]	[7]	[8]	[9]	[10]	[11]
Andhra Pradesh	2021-22	1243675	215076	876924	1092000	173	705	177690	197445	25578
	2022-23	1267170	236584	964616	1201200	187	761	195459	309430	28136
Assam	2021-22	295568	204590	336367	540958	692	1138	50123	0	191497
	2022-23	301365	210803	379849	590652	699	1260	48537	0	223909
Bihar	2021-22	352825	13201	303	13504	37	1	830	13397	626
	2022-23	385095	12365	276	12641	32	1	857	22073	516
Chandigarh	2021-22	137305	47515	41445	88960	346	302	28291	8974	9682
	2022-23	135705	29255	35082	64337	216	259	6805	8123	13210
Chhattisgarh	2021-22	515695	205022	103149	308171	398	200	48023	0	5218
	2022-23	532075	217118	117870	334988	408	222	50503	0	6544
Delhi	2021-22	1420530	126884	1136366	1263250	89	800	84424	163640	112285
	2022-23	1370350	107798	1282786	1390584	79	936	85121	188031	119256
Goa	2021-22	194385	35344	57427	92771	182	295	17518	5128	2034
	2022-23	183880	44439	67860	112299	242	369	25036	4365	1887
Gujarat	2021-22	1676870	144144	1081374	1225518	86	645	134153	220051	122953
	2022-23	1635430	143734	1132183	1275917	88	692	130194	255088	150718
Haryana	2021-22	2415140	594109	241050	835159	246	100	68195	159583	128985
	2022-23	2434915	701738	308385	1010123	288	127	91102	215496	167439
Himachal Pradesh	2021-22	356535	2193	616	2809	6	2	89	17131	538
	2022-23	357125	5214	1261	6475	15	4	163	37270	1098
Jammu & Kashmir	2021-22	129575	38821	13606	52427	300	105	2053	59404	438
	2022-23	128780	48458	14915	63373	376	116	3298	65734	452
Jharkhand	2021-22	431095	70238	20180	90418	163	47	30045	7684	25572
	2022-23	459915	74857	27326	102183	163	59	50562	9501	28661
Karnataka	2021-22	3128800	458412	622840	1081252	147	199	203464	224853	174096
	2022-23	3113780	587733	821387	1409120	189	264	256371	343385	51375

राज्य/क्षेत्र	अवधि	चिकित्सा देखरेख के लिए जोखिमग्रस्त माने गए बीमाकृत व्यक्तियों की संख्या	उपस्थिति			प्रतिवर्ष प्रति 1000 बीमाकृत व्यक्तियों की उपस्थिति की संख्या		जारी किए गए चिकित्सा प्रमाण–पत्रों की संख्या	अस्पताल में दाखिल किए गए मामलों की संख्या तथा कुल 298 कारण समूह	अस्पतालों को भेजे गए मामलों की संख्या
			नये मामले	पुराने मामले	कुल	नये मामले	पुराने मामले			
[1]	[2]	[3]	[4]	[5]	[6]	[7]	[8]	[9]	[10]	[11]
केरल	2021-22	987445	860039	1387587	2247626	871	1405	268091	425432	112100
	2022-23	979595	860756	1448135	2308891	879	1478	259731	583027	124034
मध्य प्रदेश	2021-22	1016340	342677	246215	588892	337	242	110039	318103	107134
	2022-23	1039180	330951	270712	601663	318	261	121964	329695	117956
महाराष्ट्र	2021-22	4333975	214714	281693	496407	50	65	153241	409610	46329
	2022-23	4222990	285696	395506	681202	68	94	185021	848653	66318
मेघालय	2021-22	14887	5364	538	5902	360	36	1276	0	917
	2022-23	14875	6933	691	7624	466	46	1242	0	1780
ओडिशा	2021-22	747580	253549	267530	521079	339	358	46424	44929	103327
	2022-23	830005	315875	208551	524426	381	251	56073	42999	108307
पुदुच्चेरी	2021-22	109800	71130	41566	112696	648	379	150257	41983	6793
	2022-23	106550	66408	49701	116109	623	466	52867	53728	6443
पंजाब	2021-22	1240070	1073291	68651	1141942	866	55	97123	546805	189353
	2022-23	1246685	981052	44867	1025919	787	36	90462	1007478	256969
राजस्थान	2021-22	1386290	740223	125831	866054	534	91	48965	269308	205545
	2022-23	1409535	826420	151224	977644	586	107	61321	311874	291730
तमिलनाडु	2021-22	3693455	750304	1817731	2568035	203	492	158423	255770	112826
	2022-23	3790855	803053	2116134	2919187	212	558	181835	410757	156345
तेलंगाना	2021-22	1672760	8072832	2165244	10238076	4826	1294	10990	14883	223572
	2022-23	1652275	8832355	2440603	11272958	5346	1477	12878	19252	195470
उत्तर प्रदेश और नोएडा	2021-22	2434975	518357	232387	750744	213	95	39438	140314	58804
	2022-23	2519355	522974	234279	757253	208	93	39267	141302	96020
उत्तराखंड	2021-22	632100	283640	32600	316240	449	52	22378	0	7601
	2022-23	634395	277967	43944	321911	438	69	29236	0	13184
पश्चिम बंगाल	2021-22	1902295	1136499	2489828	3626327	597	1309	198955	74374	162140
	2022-23	1907110	1288516	1081186	2369702	676	567	245021	102889	127464
अखिल भारत कुल	**2021-22**	**32469970**	**16478168**	**13689048**	**30167217**	**507**	**422**	**2150497**	**3618801**	**2135943**
	2022-23	**32658990**	**17819052**	**13639329**	**31458381**	**546**	**418**	**2280926**	**5310150**	**2355221**

State/Area	Period	No. of Insured persons deemed exposed to risk of Medical care	Attendances			No. of attendances per 1000 Insured persons per annum		No. of Medical certificates issued	No. of cases Admitted to Hospitals & total 298 cause groups	No. of cases Referred to Hospitals
			New cases	Old cases	Total	New cases	Old cases			
[1]	[2]	[3]	[4]	[5]	[6]	[7]	[8]	[9]	[10]	[11]
Kerala	2021-22	987445	860039	1387587	2247626	871	1405	268091	425432	112100
	2022-23	979595	860756	1448135	2308891	879	1478	259731	583027	124034
Madhya Pradesh	2021-22	1016340	342677	246215	588892	337	242	110039	318103	107134
	2022-23	1039180	330951	270712	601663	318	261	121964	329695	117956
Maharashtra	2021-22	4333975	214714	281693	496407	50	65	153241	409610	46329
	2022-23	4222990	285696	395506	681202	68	94	185021	848653	66318
Meghalaya	2021-22	14887	5364	538	5902	360	36	1276	0	917
	2022-23	14875	6933	691	7624	466	46	1242	0	1780
Orissa	2021-22	747580	253549	267530	521079	339	358	46424	44929	103327
	2022-23	830005	315875	208551	524426	381	251	56073	42999	108307
Puducherry	2021-22	109800	71130	41566	112696	648	379	150257	41983	6793
	2022-23	106550	66408	49701	116109	623	466	52867	53728	6443
Punjab	2021-22	1240070	1073291	68651	1141942	866	55	97123	546805	189353
	2022-23	1246685	981052	44867	1025919	787	36	90462	1007478	256969
Rajasthan	2021-22	1386290	740223	125831	866054	534	91	48965	269308	205545
	2022-23	1409535	826420	151224	977644	586	107	61321	311874	291730
Tamil Nadu	2021-22	3693455	750304	1817731	2568035	203	492	158423	255770	112826
	2022-23	3790855	803053	2116134	2919187	212	558	181835	410757	156345
Telangana	2021-22	1672760	8072832	2165244	10238076	4826	1294	10990	14883	223572
	2022-23	1652275	8832355	2440603	11272958	5346	1477	12878	19252	195470
Uttar Pradesh & NOIDA	2021-22	2434975	518357	232387	750744	213	95	39438	140314	58804
	2022-23	2519355	522974	234279	757253	208	93	39267	141302	96020
Uttarakhand	2021-22	632100	283640	32600	316240	449	52	22378	0	7601
	2022-23	634395	277967	43944	321911	438	69	29236	0	13184
West Bengal	2021-22	1902295	1136499	2489828	3626327	597	1309	198955	74374	162140
	2022-23	1907110	1288516	1081186	2369702	676	567	245021	102889	127464
ALL INDIA TOTAL	**2021-22**	**32469970**	**16478168**	**13689048**	**30167217**	**507**	**422**	**2150497**	**3618801**	**2135943**
	2022-23	**32658990**	**17819052**	**13639329**	**31458381**	**546**	**418**	**2280926**	**5310150**	**2355221**

परिशिष्ट - III-ग

वर्ष 2021–2022 और 2022–2023 के दौरान उपस्थिति तथा विशेषज्ञों को भेजे गए मामलों का राज्यवार ब्यौरा (बीमाकृत व्यक्तियों के परिजनों के संबंध में)

राज्य/क्षेत्र	अवधि	चिकित्सा देखरेख के लिए जोखिमग्रस्त माने गए परिवार (बीमाकृत व्यक्ति) इकाइयों की संख्या	उपस्थिति			प्रतिवर्ष प्रति 1000 परिवार (बीमाकृत व्यक्ति) की उपस्थिति की संख्या		अस्पतालों को भेजे गए मामलों की संख्या	अस्पतालों में दाखिल किए गए मामलों की संख्या
			नये मामले	पुराने मामले	कुल	नये मामले	पुराने मामले		
[1]	[2]	[3]	[4]	[5]	[6]	[7]	[8]	[9]	[10]
आन्ध्र प्रदेश	2021-22	1243675	177318	705828	883146	143	568	33426	7968
	2022-23	1267170	195050	776411	971461	154	613	36769	8765
असम	2021-22	295568	188831	403684	592514	639	1366	185624	185624
	2022-23	301365	225509	384163	609672	748	1275	209080	73482
बिहार	2021-22	352825	17807	1014	18821	50	3	688	8
	2022-23	385095	15389	208	15597	40	1	663	14
चंडीगढ़	2021-22	137305	13911	22370	36281	101	163	18717	2483
	2022-23	135705	15832	26540	42372	117	196	15640	2483
छत्तीसगढ	2021-22	515695	209706	105822	315528	407	205	6374	310
	2022-23	532075	237254	97021	334275	446	182	8732	218
दिल्ली	2021-22	1420530	242082	1823158	2065240	170	1283	272590	42190
	2022-23	1370350	211671	2132182	2343853	154	1556	293901	55936
गोवा	2021-22	194385	13925	20869	34794	72	107	339	135
	2022-23	183880	18923	26053	44976	103	142	482	325
गुजरात	2021-22	1676870	193168	1585686	1778854	115	946	157452	205
	2022-23	1635430	189007	1648907	1837914	116	1008	202916	12
हरियाणा	2021-22	2415140	697800	294702	992502	289	122	180752	1804
	2022-23	2434915	831074	376356	1207430	341	155	224005	2502
हिमाचल प्रदेश	2021-22	356535	1449	444	1893	4	1	460	809
	2022-23	357125	1813	477	2290	5	1	509	1781
जम्मू एवं कश्मीर	2021-22	129575	21451	10901	32352	166	84	780	3174
	2022-23	128780	31295	14972	46267	243	116	575	3058
झारखंड	2021-22	431095	58592	9588	68180	136	22	41231	3266
	2022-23	459915	93016	16868	109884	202	37	70383	4240
कर्नाटक	2021-22	3128800	447676	443320	890996	143	142	242056	11564
	2022-23	3113780	539301	1029267	1568568	173	331	120033	21053

APPENDIX-III-C

Attendances, References to Specialists During 2021-22 and 2022-23 State-wise (In respect of Family Members of Insured Persons)

State/Area	Period	No. of family (I.P.) units deemed exposed to risk Med. care	Attendances			No. of attendances per 1000 family (I.P.) units per annum		No. of cases referred to Hospitals	No. of cases admitted in Hospitals
			New cases	Old cases	Total	New cases	Old cases		
[1]	[2]	[3]	[4]	[5]	[6]	[7]	[8]	[9]	[10]
Andhra Pradesh	2021-22	1243675	177318	705828	883146	143	568	33426	7968
	2022-23	1267170	195050	776411	971461	154	613	36769	8765
Assam	2021-22	295568	188831	403684	592514	639	1366	185624	185624
	2022-23	301365	225509	384163	609672	748	1275	209080	73482
Bihar	2021-22	352825	17807	1014	18821	50	3	688	8
	2022-23	385095	15389	208	15597	40	1	663	14
Chandigarh	2021-22	137305	13911	22370	36281	101	163	18717	2483
	2022-23	135705	15832	26540	42372	117	196	15640	2483
Chhattisgarh	2021-22	515695	209706	105822	315528	407	205	6374	310
	2022-23	532075	237254	97021	334275	446	182	8732	218
Delhi	2021-22	1420530	242082	1823158	2065240	170	1283	272590	42190
	2022-23	1370350	211671	2132182	2343853	154	1556	293901	55936
Goa	2021-22	194385	13925	20869	34794	72	107	339	135
	2022-23	183880	18923	26053	44976	103	142	482	325
Gujarat	2021-22	1676870	193168	1585686	1778854	115	946	157452	205
	2022-23	1635430	189007	1648907	1837914	116	1008	202916	12
Haryana	2021-22	2415140	697800	294702	992502	289	122	180752	1804
	2022-23	2434915	831074	376356	1207430	341	155	224005	2502
Himachal Pradesh	2021-22	356535	1449	444	1893	4	1	460	809
	2022-23	357125	1813	477	2290	5	1	509	1781
Jammu & Kashmir	2021-22	129575	21451	10901	32352	166	84	780	3174
	2022-23	128780	31295	14972	46267	243	116	575	3058
Jharkhand	2021-22	431095	58592	9588	68180	136	22	41231	3266
	2022-23	459915	93016	16868	109884	202	37	70383	4240
Karnataka	2021-22	3128800	447676	443320	890996	143	142	242056	11564
	2022-23	3113780	539301	1029267	1568568	173	331	120033	21053

राज्य / क्षेत्र	अवधि	चिकित्सा देखरेख के लिए जोखिमग्रस्त माने गए परिवार (बीमाकृत व्यक्ति) इकाइयों की संख्या	उपस्थिति			प्रतिवर्ष प्रति 1000 परिवार (बीमाकृत व्यक्ति) की उपस्थिति की संख्या		अस्पतालों को भेजे गए मामलों की संख्या	अस्पतालों में दाखिल किए गए मामलों की संख्या
			नये मामले	पुराने मामले	कुल	नये मामले	पुराने मामले		
[1]	[2]	[3]	[4]	[5]	[6]	[7]	[8]	[9]	[10]
केरल	2021-22	987445	904647	1403302	2307949	916	1421	94641	74518
	2022-23	979595	904956	1520791	2425747	924	1552	113168	88767
मध्य प्रदेश	2021-22	1016340	363544	325768	689312	358	321	126018	8487
	2022-23	1039180	351215	341963	693178	338	329	135494	10711
महाराष्ट्र	2021-22	4333975	218714	309215	527929	50	71	30177	18910
	2022-23	4222990	291347	431680	723027	69	102	61489	12095
मेघालय	2021-22	14887	2151	158	2309	144	11	370	401
	2022-23	14875	2426	143	2569	163	10	624	538
ओडिशा	2021-22	747580	238668	217015	455683	319	290	114326	89985
	2022-23	830005	314520	180257	494777	379	217	76517	50469
पुदुच्चेरी	2021-22	109800	41365	29286	70651	377	267	4655	1969
	2022-23	106550	41042	40669	81711	385	382	4558	836
पंजाब	2021-22	1240070	878624	107353	985977	709	87	224965	5021
	2022-23	1246685	942823	43843	986666	756	35	245733	14752
राजस्थान	2021-22	1386290	715318	143491	858809	516	104	190633	3316
	2022-23	1409535	703417	157678	861095	499	112	182573	3484
तमिलनाडु	2021-22	3693455	888902	2004101	2893003	241	543	156705	8497
	2022-23	3790855	952869	2282009	3234878	251	602	202160	19338
तेलंगाना	2021-22	1672760	7644948	2230068	9875016	4570	1333	340423	287
	2022-23	1652275	8265951	2465992	10731943	5003	1492	230085	242
उत्तर प्रदेश और नोएडा	2021-22	2434975	611061	290253	901314	251	119	79352	56732
	2022-23	2519355	677869	262306	940175	269	104	136456	26925
उत्तराखंड	2021-22	632100	272903	37727	310630	432	60	81387	7116
	2022-23	634395	293306	51083	344389	462	81	85847	6366
पश्चिम बंगाल	2021-22	1902295	1518101	1127870	2645971	798	593	156357	76026
	2022-23	1907110	1488975	1245062	2734037	781	653	163608	63419
अखिल भारत कुल	2021-22	32469970	16582662	13652993	30235654	511	420	2740499	563608
	2022-23	32658990	17835850	15552901	33388751	546	476	2822000	396335

State/Area	Period	No. of family (I.P.) units deemed exposed to risk Med. care	Attendances			No. of attendances per 1000 family (I.P.) units per annum		No. of cases referred to Hospitals	No. of cases admitted in Hospitals
			New cases	Old cases	Total	New cases	Old cases		
[1]	[2]	[3]	[4]	[5]	[6]	[7]	[8]	[9]	[10]
Kerala	2021-22	987445	904647	1403302	2307949	916	1421	94641	74518
	2022-23	979595	904956	1520791	2425747	924	1552	113168	88767
Madhya Pradesh	2021-22	1016340	363544	325768	689312	358	321	126018	8487
	2022-23	1039180	351215	341963	693178	338	329	135494	10711
Maharashtra	2021-22	4333975	218714	309215	527929	50	71	30177	18910
	2022-23	4222990	291347	431680	723027	69	102	61489	12095
Meghalaya	2021-22	14887	2151	158	2309	144	11	370	401
	2022-23	14875	2426	143	2569	163	10	624	538
Orissa	2021-22	747580	238668	217015	455683	319	290	114326	89985
	2022-23	830005	314520	180257	494777	379	217	76517	50469
Puducherry	2021-22	109800	41365	29286	70651	377	267	4655	1969
	2022-23	106550	41042	40669	81711	385	382	4558	836
Punjab	2021-22	1240070	878624	107353	985977	709	87	224965	5021
	2022-23	1246685	942823	43843	986666	756	35	245733	14752
Rajasthan	2021-22	1386290	715318	143491	858809	516	104	190633	3316
	2022-23	1409535	703417	157678	861095	499	112	182573	3484
Tamil Nadu	2021-22	3693455	888902	2004101	2893003	241	543	156705	8497
	2022-23	3790855	952869	2282009	3234878	251	602	202160	19338
Telangana	2021-22	1672760	7644948	2230068	9875016	4570	1333	340423	287
	2022-23	1652275	8265951	2465992	10731943	5003	1492	230085	242
Uttar Pradesh & NOIDA	2021-22	2434975	611061	290253	901314	251	119	79352	56732
	2022-23	2519355	677869	262306	940175	269	104	136456	26925
Uttarakhand	2021-22	632100	272903	37727	310630	432	60	81387	7116
	2022-23	634395	293306	51083	344389	462	81	85847	6366
West Bengal	2021-22	1902295	1518101	1127870	2645971	798	593	156357	76026
	2022-23	1907110	1488975	1245062	2734037	781	653	163608	63419
ALL INDIA TOTAL	2021-22	32469970	16582662	13652993	30235654	511	420	2740499	563608
	2022-23	32658990	17835850	15552901	33388751	546	476	2822000	396335

परिशिष्ट - III-घ

वर्ष 2021–22 एवं 2022–23 के दौरान रुग्णता की घटना–दर अर्थात प्रति 1000 बीमाकृत व्यक्तियों तथा प्रति 1000 परिवार (बीमाकृत व्यक्ति) इकाइयों के नए मामलों की संख्या

कारण समूह संख्या	बीमारी	बीमाकृत व्यक्ति		परिवार	
		2021-22	2022-23	2021-22	2022-23
[1]	[2]	[3]	[4]	[5]	[6]
1	हैजा	0.06	0.05	0.04	0.06
2	टायफाइड और पैराटायफाइड ज्वर	2.50	1.90	2.00	2.49
3	सिगिलोसिस	1.25	0.20	0.12	0.17
4	अमीबता	2.09	2.19	2.49	2.59
5	अतिसार और परिकल्पित संक्रमित अंगों के आंत्रसंबंधी रोग	9.45	7.10	10.18	10.38
6	अन्य आंत्र संक्रमित रोग	7.21	7.51	7.31	8.01
7	श्वसन यक्ष्मा	0.67	3.66	0.57	0.75
8	अन्य यक्ष्मा	0.36	0.24	0.25	0.29
9	प्लेग	0.01	0.05	0.01	0.07
10	ब्रूसेलोसिस	0.03	0.05	0.01	0.10
11	कुष्ठ रोग	0.01	0.01	0.01	0.07
12	टिटेनस नियोनाटोरम	0.01	0.03	0.01	0.04
13	अन्य टिटेनस	0.02	0.02	0.02	0.15
14	डिफ्थीरिया	0.06	0.08	0.03	0.09
15	काली खांसी	0.67	0.79	0.81	1.06
16	मेनिंगोकोक्स संक्रमण	0.03	0.08	0.03	0.22
17	पूति रोग (सेप्टिसेमिया)	0.07	0.09	0.10	0.10
18	अन्य बैक्टीरिया संबंधी रोग	0.88	0.97	1.99	1.27
19	सहजात उपदंश (सिफेलिस)	1.07	0.06	0.02	0.12
20	पूर्ववर्ती उपदंश (सिफेलिस)	0.10	0.06	0.02	0.09
21	अन्य सिफेलिस	0.00	0.03	0.00	0.03
22	गोनोकोकल संक्रमण	0.02	0.07	0.02	0.03
23	यौन से फैलने वाले क्लामाइडियल रोग	0.32	0.04	0.62	0.07
24	मुख्यतया यौन से फैलने वाले अन्य संक्रमण	0.02	0.10	0.40	0.08
25	पुनरावर्ती ज्वर	0.10	0.12	0.15	0.19
26	ट्रेकोमा	0.02	0.03	0.01	0.06
27	सन्निपात ज्वर	0.07	0.08	0.07	0.16
28	तीक्ष्ण पोलियोमेटिटस	0.01	0.04	0.00	0.02
29	अलर्करोग (रैबीज़)	0.04	0.11	0.01	0.10
30	वायरल मस्तिष्क शोथ	0.14	0.19	0.16	0.20
31	पीत ज्वर	0.02	0.04	0.01	0.08
32	अन्य ऑर्थोपोड–जनित वायरल ज्वर और वायरल हेमोरहैजिक ज्वर	1.12	1.30	0.90	1.06
33	हरपीस वायरल संक्रमण	0.31	0.41	0.31	0.30
34	वैरिसेला एवं दाद	0.28	0.30	0.38	0.36
35	हल्का खसरा	0.28	0.30	0.28	0.35
36	रुबेला	0.04	0.04	0.01	0.07
37	तीक्ष्ण हैपेटाइटस बी	0.24	0.38	0.28	0.48
38	अन्य वायरल हैपेटाइटस	0.43	0.48	0.47	0.58
39	मानव रोगक्षम अपर्याप्तता वायरस (एचआईवी) रोग	0.01	0.12	0.02	0.10
40	कनफेड	0.33	0.54	0.30	0.35
41	अन्य वायरल रोग	2.12	2.27	2.25	2.56

APPENDIX-III-D

Incidence of Morbidity i.e. Number of new cases per 1000 Insured Persons and per 1000 Family (I.P.) Units During the year 2021-22 & 2022-23

Cause Group No.	Disease	Insured Persons		Families	
		2021-22	2022-23	2021-22	2022-23
[1]	[2]	[3]	[4]	[5]	[6]
1	Cholera	0.06	0.05	0.04	0.06
2	Typhoid and paratyphoid fevers	2.50	1.90	2.00	2.49
3	Shigellosis	1.25	0.20	0.12	0.17
4	Amoebiasis	2.09	2.19	2.49	2.59
5	Diarrhoea and gastro-enteritis of presumed infectious origin	9.45	7.10	10.18	10.38
6	Other intestinal infectious diseases	7.21	7.51	7.31	8.01
7	Respiratory tuberculosis	0.67	3.66	0.57	0.75
8	Other tuberculosis	0.36	0.24	0.25	0.29
9	Plague	0.01	0.05	0.01	0.07
10	Brucellosis	0.03	0.05	0.01	0.10
11	Leprosy	0.01	0.01	0.01	0.07
12	Tetanus neonatorum	0.01	0.03	0.01	0.04
13	Other tetanus	0.02	0.02	0.02	0.15
14	Diphtheria	0.06	0.08	0.03	0.09
15	Whooping cough	0.67	0.79	0.81	1.06
16	Meningococcal infection	0.03	0.08	0.03	0.22
17	Septicaemia	0.07	0.09	0.10	0.10
18	Other bacterial diseases	0.88	0.97	1.99	1.27
19	Congenital syphilis	1.07	0.06	0.02	0.12
20	Early syphilis	0.10	0.06	0.02	0.09
21	Other syphilis	0.00	0.03	0.00	0.03
22	Gonococcal infection	0.02	0.07	0.02	0.03
23	Sexually transmitted chlamydial diseases	0.32	0.04	0.62	0.07
24	Other infections with a predominantly sexual mode of transmission	0.02	0.10	0.40	0.08
25	Relapsing fevers	0.10	0.12	0.15	0.19
26	Trachoma	0.02	0.03	0.01	0.06
27	Typhus fever	0.07	0.08	0.07	0.16
28	Acute poliomyelitis	0.01	0.04	0.00	0.02
29	Rabies	0.04	0.11	0.01	0.10
30	Viral encephalitis	0.14	0.19	0.16	0.20
31	Yellow fever	0.02	0.04	0.01	0.08
32	Other arthropod-borne viral fevers and viral haemorrhagic fevers	1.12	1.30	0.90	1.06
33	Herpesviral infections	0.31	0.41	0.31	0.30
34	Varicella and zoster	0.28	0.30	0.38	0.36
35	Measles	0.28	0.30	0.28	0.35
36	Rubella	0.04	0.04	0.01	0.07
37	Acute hepatitis B	0.24	0.38	0.28	0.48
38	Other viral hepatitis	0.43	0.48	0.47	0.58
39	Human immunodeficiency virus [HIV] disease	0.01	0.12	0.02	0.10
40	Mumps	0.33	0.54	0.30	0.35
41	Other viral diseases	2.12	2.27	2.25	2.56

कारण समूह संख्या	बीमारी	बीमाकृत व्यक्ति		परिवार	
		2021-22	2022-23	2021-22	2022-23
[1]	[2]	[3]	[4]	[5]	[6]
42	माइकोसिस	0.94	0.61	0.77	0.56
43	मलेरिया	0.59	0.48	0.58	0.54
44	लीशमानियसिस	0.13	0.04	0.01	0.04
45	ट्राईपेनोसोमियासिस	0.01	0.02	0.01	0.05
46	सिस्टोसोमियासिस	0.08	0.01	0.00	0.07
47	अन्य पर्णकृमि संक्रमण	0.02	0.03	0.02	0.05
48	फीताकृमि रोग	0.01	0.02	0.00	0.07
49	डैकन्कुलस रोग	0.01	0.04	0.00	0.05
50	ऑनचोरसियासिस	0.02	0.05	0.01	0.08
51	फाइलेरिएसिस	0.30	0.33	0.31	0.38
52	अंकुश कृमि रोग	2.60	2.63	2.70	2.95
53	अन्य कृमि रोग	3.59	4.01	4.44	4.40
54	यक्ष्मा के प्रभाव	0.27	0.15	0.28	0.17
55	पोलियोमाईलिटिस के प्रभाव	0.02	0.10	0.01	0.07
56	कुष्ठ रोग के प्रभाव	0.03	0.09	0.03	0.06
57	अन्य संक्रामक एवं परजीवी रोग	2.53	2.39	1.78	2.63
58	होंठ, मौखिक गुहा और ग्रसनी की घातक रसौली	0.22	0.23	0.27	0.39
59	घेंघा की घातक रसौली	0.19	0.22	0.25	0.28
60	पेट की घातक रसौली	0.05	0.07	0.05	0.06
61	वहदान्त्र की घातक रसौली	0.03	0.02	0.04	0.08
62	रेक्टोसिगमॉयड जंक्शन, मलाशय, गुदा एवं गुदा नली की घातक रसौली	0.02	0.05	0.03	0.07
63	लिवर एवं इंट्राहैप्टिक पित्त नलिकाओं की घातक रसौली	0.01	0.05	0.02	0.15
64	अग्न्याशय की घातक रसौली	0.05	0.19	0.07	0.26
65	पाचन तंत्र की अन्य घातक रसौलियां	0.04	0.05	0.06	0.08
66	लैरिंक्स की घातक सूजन	0.15	0.11	0.21	0.23
67	ट्रैकिया, श्वसनी एवं फेफडों की घातक सूजन	0.16	0.20	0.23	0.27
68	ट्रैकिया और इन्ट्राथोरेसिक अंगों की घातक सूजन	0.01	0.03	0.02	0.05
69	हड्डी और आर्टिकुलर कार्टिलेज की घातक सूजन	0.03	0.04	0.04	0.06
70	त्वचा के घातक मेलेनोमा	0.03	0.04	0.02	0.11
71	त्वचा की अन्य घातक रसौलियां	0.11	0.18	0.22	0.33
72	मिसोथेलियल एवं मुलायम ऊतकों की घातक रसौली	0.06	0.03	0.02	0.05
73	स्तन की घातक रसौली	0.24	0.09	0.19	0.09
74	गर्भाशय ग्रीवा की घातक सूजन	0.31	0.20	0.34	0.33
75	गर्भाशय के अन्य तथा विनिर्देशित भागों का घातक सूजन	0.10	0.05	0.07	0.08
76	मादा प्रजनन अंगों की अन्य घातक सूजन	0.06	0.05	0.06	0.56
77	प्रोस्टेट की घातक सूजन	0.22	0.07	0.04	0.23
78	नर प्रजनन अंगो की अन्य घातक सूजन	0.06	0.05	0.05	0.07
79	ब्लेडर की घातक सूजन	0.24	0.18	0.20	0.26
80	पेशाब नली की अन्य घातक सूजन	0.12	0.04	0.02	0.19
81	नेत्र एवं अवयय की घातक सूजन	0.02	0.06	0.03	0.13
82	मस्तिष्क की घातक सूजन	0.15	0.18	0.15	0.34
83	केन्द्रीय तंत्रिका तंत्र के अन्य भागों की घातक सूजन	0.03	0.03	0.03	0.53
84	अन्य, बीमार, द्वितीयक, अविनिर्देशित और विविध भागों की घातक सूजन	0.02	0.04	0.04	0.08
85	हॉजकिन्स रोग	0.01	0.05	0.09	0.19
86	अन्य हॉजकिन्स लिम्फोमा	0.01	0.03	0.11	0.30

Cause Group No.	Disease	Insured Persons		Families	
		2021-22	2022-23	2021-22	2022-23
[1]	[2]	[3]	[4]	[5]	[6]
42	Mycoses	0.94	0.61	0.77	0.56
43	Malaria	0.59	0.48	0.58	0.54
44	Leishmaniasis	0.13	0.04	0.01	0.04
45	Trypanosomiasis	0.01	0.02	0.01	0.05
46	Schistosomiasis	0.08	0.01	0.00	0.07
47	Other fluke infections	0.02	0.03	0.02	0.05
48	Echinococcosis	0.01	0.02	0.00	0.07
49	Dracunculiasis	0.01	0.04	0.00	0.05
50	Onchocerciasis	0.02	0.05	0.01	0.08
51	Filariasis	0.30	0.33	0.31	0.38
52	Hookworm diseases	2.60	2.63	2.70	2.95
53	Other helminthiases	3.59	4.01	4.44	4.40
54	Sequelae of tuberculosis	0.27	0.15	0.28	0.17
55	Sequelae of poliomyelitis	0.02	0.10	0.01	0.07
56	Sequelae of leprosy	0.03	0.09	0.03	0.06
57	Other infectious and parasitic diseases	2.53	2.39	1.78	2.63
58	Malignant neoplasm of lip, oral cavity and pharynx	0.22	0.23	0.27	0.39
59	Malignant neoplasm of oesophagus	0.19	0.22	0.25	0.28
60	Malignant neoplasm of stomach	0.05	0.07	0.05	0.06
61	Malignant neoplasm of colon	0.03	0.02	0.04	0.08
62	Malignant neoplasm of rectosigmoid junction, rectum, anus and anal canal	0.02	0.05	0.03	0.07
63	Malignant neoplasm of liver and intrahepatic bile ducts	0.01	0.05	0.02	0.15
64	Malignant neoplasm of pancreas	0.05	0.19	0.07	0.26
65	Other malignant neoplasms of digestive organs	0.04	0.05	0.06	0.08
66	Malignant neoplasm of larynx	0.15	0.11	0.21	0.23
67	Malignant neoplasm of trachea, bronchus and lung	0.16	0.20	0.23	0.27
68	Other malignant neoplasms of respiratory and intrathoracic organs	0.01	0.03	0.02	0.05
69	Malignant neoplasm of bone and articular cartilage	0.03	0.04	0.04	0.06
70	Malignant melanoma of skin	0.03	0.04	0.02	0.11
71	Other malignant neoplasms of skin	0.11	0.18	0.22	0.33
72	Malignant neoplasms of mesothelial and soft tissue	0.06	0.03	0.02	0.05
73	Malignant neoplasm of breast	0.24	0.09	0.19	0.09
74	Malignant neoplasm of cervix uteri	0.31	0.20	0.34	0.33
75	Malignant neoplasm of other and unspecified parts of uterus	0.10	0.05	0.07	0.08
76	Other malignant neoplasms of female genital organs	0.06	0.05	0.06	0.56
77	Malignant neoplasm of prostate	0.22	0.07	0.04	0.23
78	Other malignant neoplasms of male genital organs	0.06	0.05	0.05	0.07
79	Malignant neoplasm of bladde	0.24	0.18	0.20	0.26
80	Other malignant neoplasms of urinary tract	0.12	0.04	0.02	0.19
81	Malignant neoplasm of eye and adnexa	0.02	0.06	0.03	0.13
82	Malignant neoplasm of brain	0.15	0.18	0.15	0.34
83	Malignant neoplasm of other parts of central nervous system	0.03	0.03	0.03	0.53
84	Malignant neoplasm of other, ill-defined, secondary, unspecified and multiple sites	0.02	0.04	0.04	0.08
85	Hodgkins disease	0.01	0.05	0.09	0.19
86	Non-Hodgkins lymphoma	0.01	0.03	0.11	0.30

कारण समूह संख्या	बीमारी	बीमाकृत व्यक्ति		परिवार	
		2021-22	2022-23	2021-22	2022-23
[1]	[2]	[3]	[4]	[5]	[6]
87	ल्यूकेमिया	0.42	0.50	0.18	0.33
88	लिम्फॉयड, हिमेटोपॉयिक एवं संबंधित ऊतकों का अन्य घातक सूजन	0.03	0.05	0.03	0.05
89	सर्विक्स गर्भाशय की स्थिति में कॉर्सिनोमा	0.05	0.04	0.11	0.09
90	त्वचा की मामूली सूजन	0.70	0.08	0.85	0.19
91	स्तन की मामूली सूजन	1.94	0.24	0.60	0.30
92	गर्भाशय का लियोमा	0.34	0.40	0.55	0.69
93	अंडाशय की मामूली सूजन	0.30	0.36	0.20	0.32
94	पेशाब नली में मामूली सूजन	0.39	0.04	0.06	0.09
95	मस्तिष्क और केन्द्रीय तंत्रिका तंत्र की मामूली सूजन	0.35	0.53	0.08	0.12
96	अचानक एवं अज्ञात व्यवहार के अन्य स्वस्थान और मामूली सूजन	0.49	0.33	0.21	0.16
97	आयरन की कमी से एनिमिया	8.35	9.03	10.97	9.45
98	अन्य एनिमिया	5.31	6.18	4.80	6.11
99	रक्त एवं रक्त बनाने वाले अंगों में हिमोहैजिक कंडीशन एवं अन्य रोग	0.31	0.78	0.27	0.54
100	प्रतिरक्षा तंत्र से जुड़े अन्य रोग	0.85	0.24	0.81	0.28
101	आयरन की कमी से गलकंठ	1.77	1.94	1.81	2.00
102	थायरोटोक्सिकोसिस	0.57	1.13	0.48	0.53
103	थॉयरायड के अन्य प्रभाव	4.15	3.75	2.69	3.47
104	मधुमेह	34.08	36.06	26.57	37.59
105	कुपोषण	2.11	2.02	1.84	1.16
106	विटामिन ए की कमी	1.65	1.28	1.35	1.12
107	अन्य विटामिन कमियां	7.15	8.69	7.83	8.47
108	कुपोषण और अन्य पोषण से संबंधित प्रभाव	0.69	0.98	0.77	0.93
109	मोटापा	0.37	0.53	0.60	0.55
110	वॉल्यूम कमी	0.24	0.30	0.14	0.22
111	अन्य इंडोक्राइन, पोषण एवं मैटाबॉलिक रोग	0.16	0.33	0.21	0.44
112	मनोभ्रंश	0.19	0.32	0.17	0.39
113	एल्कोहॉल के प्रयोग के कारण मानसिक एवं व्यावहार गत विकार	0.93	1.03	0.52	1.00
114	अन्य मानसिक परेशानी के कारण मानसिक एवं व्यावहार गत विकार	0.03	0.07	0.12	0.10
115	शिज़ोफ्रेनिया, सिजोटाइपल एवं विभ्रम विकार	0.21	0.46	0.28	0.63
116	मूड (प्रभावित) विकार	1.68	1.77	0.94	2.18
117	न्यूरेटिक, तनाव से संबंधित तथा सोमाटोफॉर्म डिस्ऑर्डर	0.51	0.51	1.00	0.73
118	मानसिक रिटार्डेशन	0.28	0.25	0.19	0.38
119	अन्य मानसिक एवं व्यावहार गत विकार	0.17	0.24	0.21	0.25
120	केन्द्रीय तंत्रिका तंत्र के शोथ रोग	0.11	0.05	0.07	0.08
121	पार्किसन रोग	0.07	0.21	0.09	0.46
122	अल्जेमर्स रोग	0.05	0.09	0.05	0.07
123	मल्टीपल स्किलोसिस	0.03	0.21	0.02	0.14
124	मिरगी	27.73	27.84	15.75	26.81
125	माइग्रेन एवं अन्य सिरदर्द लक्षण	3.29	4.92	3.47	5.00
126	ट्रांजिएंट सेरिब्रल इचेमिक अटैक एवं संबंधित लक्षण	0.21	0.46	0.23	0.52
127	तंत्रिका, तंत्रिका तंत्र एवं प्लेक्सस डिस्आर्डर	0.66	0.74	0.57	0.77
128	पक्षाघात और अन्य लकवा संबंधी लक्षण	0.07	0.20	0.05	0.09
129	तंत्रिका तंत्र के अन्य रोग	2.15	2.41	0.73	2.45

Cause Group No.	Disease	Insured Persons		Families	
		2021-22	2022-23	2021-22	2022-23
[1]	[2]	[3]	[4]	[5]	[6]
87	Leukaemia	0.42	0.50	0.18	0.33
88	Other malignant neoplasms of lymphoid, haematopoietic and related tissue	0.03	0.05	0.03	0.05
89	Carcinoma in situ of cervix uteri	0.05	0.04	0.11	0.09
90	Benign neoplasm of skin	0.70	0.08	0.85	0.19
91	Benign neoplasm of breast	1.94	0.24	0.60	0.30
92	Leiomyoma of uterus	0.34	0.40	0.55	0.69
93	Benign neoplasm of ovary	0.30	0.36	0.20	0.32
94	Benign neoplasm of urinary organs	0.39	0.04	0.06	0.09
95	Benign neoplasm of brain and other parts of central nervous system	0.35	0.53	0.08	0.12
96	Other in situ and benign neoplasms and neoplasms of uncertain and unknown behaviour	0.49	0.33	0.21	0.16
97	Iron deficiency anaemia	8.35	9.03	10.97	9.45
98	Other anaemias	5.31	6.18	4.80	6.11
99	Haemorrhagic conditions and other diseases of blood and blood-forming organs	0.31	0.78	0.27	0.54
100	Certain disorders involving the immune mechanism	0.85	0.24	0.81	0.28
101	Iodine-deficiency-related thyroid disorders	1.77	1.94	1.81	2.00
102	Thyrotoxicosis	0.57	1.13	0.48	0.53
103	Other disorders of thyroid	4.15	3.75	2.69	3.47
104	Diabetes mellitus	34.08	36.06	26.57	37.59
105	Malnutrition	2.11	2.02	1.84	1.16
106	Vitamin A deficiency	1.65	1.28	1.35	1.12
107	Other vitamin deficiencies	7.15	8.69	7.83	8.47
108	Sequelae of malnutrition and other nutritional deficiencies	0.69	0.98	0.77	0.93
109	Obesity	0.37	0.53	0.60	0.55
110	Volume depletion	0.24	0.30	0.14	0.22
111	Other endocrine, nutritional and metabolic disorders	0.16	0.33	0.21	0.44
112	Dementia	0.19	0.32	0.17	0.39
113	Mental and behavioural disorders due to use of alcohol	0.93	1.03	0.52	1.00
114	Mental and behavioural disorders due to other psychoactive substance use	0.03	0.07	0.12	0.10
115	Schizophrenia, schizotypal and delusional disorders	0.21	0.46	0.28	0.63
116	Mood [affective] disorders	1.68	1.77	0.94	2.18
117	Neurotic, stress-related and somatoform disorders	0.51	0.51	1.00	0.73
118	Mental retardation	0.28	0.25	0.19	0.38
119	Other mental and behavioural disorders	0.17	0.24	0.21	0.25
120	Inflammatory diseases of the central nervous system	0.11	0.05	0.07	0.08
121	Parkinsons disease	0.07	0.21	0.09	0.46
122	Alzheimers disease	0.05	0.09	0.05	0.07
123	Multiple sclerosis	0.03	0.21	0.02	0.14
124	Epilepsy	27.73	27.84	15.75	26.81
125	Migraine and other headache syndromes	3.29	4.92	3.47	5.00
126	Transient cerebral ischaemic attacks and related syndromes	0.21	0.46	0.23	0.52
127	Nerve, nerve root and plexus disorders	0.66	0.74	0.57	0.77
128	Cerebral palsy and other paralytic syndromes	0.07	0.20	0.05	0.09
129	Other diseases of the nervous system	2.15	2.41	0.73	2.45

कारण समूह संख्या	बीमारी	बीमाकृत व्यक्ति		परिवार	
		2021-22	2022-23	2021-22	2022-23
[1]	[2]	[3]	[4]	[5]	[6]
130	पलक में सूजन	1.12	1.24	1.07	1.24
131	कंजक्टिवा के कंजक्टिविटिस एवं अन्य विकार	2.37	2.92	3.11	2.84
132	श्वेतपटल एवं कॉर्निया के कैराटिसिस एवं अन्य विकार	0.59	0.17	0.13	0.15
133	काटारैक्ट एवं लैंस के अन्य विकार	3.99	4.06	4.63	3.92
134	रेटिनल विच्छेद एवं ब्रैक	0.10	0.15	0.06	0.17
135	ग्लूकोमा	0.32	0.19	0.15	0.23
136	स्ट्राबिसमस	0.09	0.12	0.10	0.08
137	भेंगापन	3.95	4.02	2.37	4.39
138	अंधापन एवं अल्प दृष्टि	0.78	0.53	0.45	0.45
139	नेत्र एवं एडनेक्सा के अन्य रोग	2.42	2.52	2.55	2.58
140	कान एवं मास्टॉयड के ओटिस मीडिया एवं अन्य विकार	2.18	2.39	5.07	2.57
141	श्रवणबाधिता	1.21	1.31	0.98	0.71
142	कान एवं मास्टॉयड प्रोसेस के अन्य रोग	2.98	2.94	3.22	3.30
143	तीक्ष्ण न्यूमैटिक ज्वर	0.71	0.97	0.65	0.67
144	क्रॉनिक न्यैटिक हृदय रोग	0.74	0.90	0.67	0.50
145	आवश्यक (प्राथमिक) हाइपरटेंशन	36.93	50.51	24.38	54.01
146	अन्य हाइपरटेंशन रोग	6.25	3.37	4.47	3.60
147	तीव्र रोद्यगलन	0.53	0.40	0.29	0.45
148	अन्य इचेमिक हृदय रोग	16.90	17.32	4.47	18.38
149	पल्मोनरी इम्बालिज्म	0.03	0.05	0.03	0.23
150	कंडक्शन विकार एवं कॉर्डिएक अतालता संबंधी रोग	0.19	0.26	0.10	0.26
151	हृदयघात	0.48	0.53	0.16	0.72
152	अन्य हृदय रोग	0.89	1.02	0.93	1.01
153	इन्ट्राक्रेनियल नकसीर	0.75	0.81	0.22	0.89
154	प्रमस्तिष्क रोधगलन	0.18	0.21	0.28	0.31
155	पक्षाघात जो प्रमस्तिष्क या नकसीर के रूप में विनिर्देशित न हो	0.11	0.13	0.13	0.49
156	अन्य सैरिब्रोवैस्कुलर रोग	0.20	0.14	0.07	0.28
157	अथिरोक्लिरोसिस	1.83	2.16	1.43	2.26
158	अन्य पेरीफरल वैस्कुलर रोग	0.59	0.39	0.37	0.53
159	आर्टियल इम्बालिज्म एवं थ्रोमबोसिस	0.18	0.14	0.13	0.49
160	धमनियों, आरटेरिओस एवं कोशिका के अन्य रोग	0.55	0.10	0.09	0.16
161	फलेबिटिस, थ्रोमबोफिलेबिटस, वेनस इम्बोलिज्म एवं थ्रोमबोसि	0.67	0.80	0.81	0.60
162	लोवर एक्सट्रेमिटीज के अपस्फीत शिरा	1.15	1.34	3.85	1.46
163	हीमोरहायड्स	23.73	23.88	14.53	25.08
164	संक्रमण प्रणाली के अन्य रोग	4.38	0.51	0.55	0.62
165	तीव्र श्वसनी शोध एवं तीव्र श्वसनिका शोध	31.45	33.06	13.88	35.05
166	चिरकालिक वायु विवर शोध	1.96	1.93	1.67	2.04
167	अन्य एक्यूट अपर रेसपिरेटरी संक्रमण	19.37	21.44	18.97	21.89
168	इंफ्लुएंजा	2.85	2.87	2.41	2.86
169	निमोनिया	1.29	0.90	1.03	1.06
170	तीव्र श्वास विकार शोथ	2.93	3.82	3.70	3.67
171	चिरकालिक वायु विकास शोथ	1.55	1.81	1.95	1.88
172	नाक एवं नाशिका संबंधी सिनसेस के अन्य रोग	2.07	2.28	2.34	1.97
173	टॉसिल एवं एडेनोएड्स के पुराने रोग	1.08	0.75	0.72	0.73
174	अपर रेसपिरेटरी ट्रैक्ट के अन्य रोग	6.51	7.88	6.73	7.09
175	श्वसनी शोथ, एम्फीसीमा एवं अन्य क्रोनिक अबस्ट्रैक्टिव पलमोनरी रोग	4.70	4.30	4.19	7.90

Cause Group No.	Disease	Insured Persons		Families	
		2021-22	2022-23	2021-22	2022-23
[1]	[2]	[3]	[4]	[5]	[6]
130	Inflammation of eyelid	1.12	1.24	1.07	1.24
131	Conjunctivitis and other disorders of conjunctiva	2.37	2.92	3.11	2.84
132	Keratitis and other disorders of sclera and cornea	0.59	0.17	0.13	0.15
133	Cataract and other disorders of lens	3.99	4.06	4.63	3.92
134	Retinal detachments and breaks	0.10	0.15	0.06	0.17
135	Glaucoma	0.32	0.19	0.15	0.23
136	Strabismus	0.09	0.12	0.10	0.08
137	Disorders of refraction and accommodation	3.95	4.02	2.37	4.39
138	Blindness and low vision	0.78	0.53	0.45	0.45
139	Other diseases of the eye and adnexa	2.42	2.52	2.55	2.58
140	Otitis media and other disorders of middle ear and mastoid	2.18	2.39	5.07	2.57
141	Hearing loss	1.21	1.31	0.98	0.71
142	Other diseases of the ear and mastoid process	2.98	2.94	3.22	3.30
143	Acute rheumatic fever	0.71	0.97	0.65	0.67
144	Chronic rheumatic heart disease	0.74	0.90	0.67	0.50
145	Essential (primary) hypertension	36.93	50.51	24.38	54.01
146	Other hypertensive diseases	6.25	3.37	4.47	3.60
147	Acute myocardial infarction	0.53	0.40	0.29	0.45
148	Other ischaemic heart diseases	16.90	17.32	4.47	18.38
149	Pulmonary embolism	0.03	0.05	0.03	0.23
150	Conduction disorders and cardiac arrhythmias	0.19	0.26	0.10	0.26
151	Heart failure	0.48	0.53	0.16	0.72
152	Other heart diseases	0.89	1.02	0.93	1.01
153	Intracranial haemorrhage	0.75	0.81	0.22	0.89
154	Cerebral infarction	0.18	0.21	0.28	0.31
155	Stroke, not specified as haemorrhage or infarction	0.11	0.13	0.13	0.49
156	Other cerebrovascular diseases	0.20	0.14	0.07	0.28
157	Atherosclerosis	1.83	2.16	1.43	2.26
158	Other peripheral vascular diseases	0.59	0.39	0.37	0.53
159	Arterial embolism and thrombosis	0.18	0.14	0.13	0.49
160	Other diseases of arteries, arterioles and capillaries	0.55	0.10	0.09	0.16
161	Phlebitis, thrombophlebitis, venous embolism and thrombosis	0.67	0.80	0.81	0.60
162	Varicose veins of lower extremities	1.15	1.34	3.85	1.46
163	Haemorrhoids	23.73	23.88	14.53	25.08
164	Other diseases of the circulatory system	4.38	0.51	0.55	0.62
165	Acute pharyngitis and acute tonsillitis	31.45	33.06	13.88	35.05
166	Acute laryngitis and tracheitis	1.96	1.93	1.67	2.04
167	Other acute upper respiratory infections	19.37	21.44	18.97	21.89
168	Influenza	2.85	2.87	2.41	2.86
169	Pneumonia	1.29	0.90	1.03	1.06
170	Acute bronchitis and acute bronchiolitis	2.93	3.82	3.70	3.67
171	Chronic sinusitis	1.55	1.81	1.95	1.88
172	Other diseases of nose and nasal sinuses	2.07	2.28	2.34	1.97
173	Chronic disease of tonsils and adenoids	1.08	0.75	0.72	0.73
174	Other diseases of upper respiratory tract	6.51	7.88	6.73	7.09
175	Bronchitis, emphysema and other chronic obstructive pulmonary diseases	4.70	4.30	4.19	7.90

कारण समूह संख्या	बीमारी	बीमाकृत व्यक्ति		परिवार	
		2021-22	2022-23	2021-22	2022-23
[1]	[2]	[3]	[4]	[5]	[6]
176	दमा	7.02	23.54	6.83	7.43
177	ब्रोन्कायक्टासिस	1.22	0.63	0.76	0.57
178	मोकोनिओसिस	0.33	0.20	0.19	0.26
179	रेस्पेटरी सिस्टम के अन्य रोग	5.00	10.91	5.85	10.62
180	दंत क्षय	4.90	5.26	4.21	4.55
181	दांत एवं अन्य सहयोगी संरचनाओं के अन्य रोग	3.40	3.85	3.53	3.60
182	ओरल कैविटी, सेलवरी ग्लैड्स एवं जबड़ों के अन्य रोग	1.39	3.37	1.30	2.00
183	गैसट्रिक एवं ग्रहणी अल्सर	6.88	7.35	7.49	7.51
184	गैसट्रिक एवं ग्रहणी अल्सर	25.47	27.28	12.80	28.12
185	भोजन नलिका, पेट एवं डयूडेनिटिस के अन्य रोग	2.98	3.28	2.46	2.62
186	अपेंडिक्स के रोग	0.37	0.38	0.28	0.31
187	इनगुइनल हर्निया	0.48	0.43	0.46	0.44
188	अन्य हर्निया	0.29	0.32	0.18	0.26
189	क्रोंस रोग एवं अलसेरेटिव कोलिटिस	0.17	0.19	0.17	0.24
190	पैरालिटिक इल्यूस एवं इनटेसटिनल हर्निया के बिना अब्सट्रक्शन	0.38	0.04	0.05	0.08
191	इनटेसटिन के डिवर्टीकुलर रोग	0.40	0.03	0.02	0.07
192	इनटेसटिन एवं पेरीटोनियम के अन्य रोग	0.54	0.19	0.15	0.15
193	अल्कोहलिक लीवर रोग	0.74	0.56	0.85	0.77
194	लीवर के अन्य रोग	0.56	0.37	0.47	0.32
195	कोलेलिथिसिस एवं कोलेसिस्टिस	0.95	1.02	1.54	0.96
196	एक्यूट पाचन–ग्रन्थि एवं पाचन ग्रन्थि के अन्य रोग।	0.67	0.29	0.50	0.37
197	पाचन तंत्र के अन्य रोग	23.55	24.00	10.04	26.59
198	त्वचा एवं सबकुटेनीअस टिश्यू के संक्रमण	11.36	12.15	10.03	11.89
199	त्वचा एवं सबकुटेनीअस टिश्यू के अन्य रोग	7.28	8.21	7.79	7.34
200	गठिया दर्द एवं अन्य उत्तेजक पॉलीअर्थपेथिस	4.85	4.84	5.16	4.41
201	अर्थोसिस	13.32	13.80	4.73	15.14
202	जांघ के उपार्जित विकार	0.77	0.75	0.63	1.32
203	जोड़ों के अन्य रोग	5.69	6.58	8.23	6.89
204	सिस्टमेंटिक कनेक्टिव उतक रोग	0.80	0.82	0.45	0.66
205	सर्वाइकल एवं अन्य इंटरवर्टेबल डिस्क रोग	6.77	6.44	3.10	7.65
206	अन्य डोरसोपेथिस	0.81	1.08	0.52	0.60
207	सॉफ्ट टिश्यू विकार	0.75	0.97	0.95	0.77
208	हड्डी सघनता एवं संरचना रोग	14.40	6.94	5.97	8.44
209	अस्थिकोप	0.23	0.17	0.14	0.19
210	मसकुलोस्केलेतल एवं संबंधित टिश्यू के अन्य विकार	22.35	15.96	7.32	24.32
211	एक्यूट एंड रेपिडली प्रोग्रेसिव नेफरिटिक सिंड्रोमस	0.17	0.10	0.24	0.18
212	अन्य ग्लोमेरूलर रोग	0.14	0.12	0.12	0.25
213	रेनल टयूबुलो–इंटर्सटाटल रोग	0.10	0.04	0.08	0.34
214	गुर्दे का काम न करना	0.30	0.35	0.23	0.41
215	यूरोलिथिएसिस	1.42	1.42	1.18	1.18
216	मूत्राशय शोथ	1.48	1.56	1.58	1.68
217	मूत्र तंत्र के अन्य रोग	2.53	2.80	4.77	3.12
218	प्रोस्टेट हाइपरप्लासिया	1.07	1.01	0.84	0.80
219	प्रोस्टेट के अन्य विकार	0.28	0.19	0.09	0.53
220	हाइड्रोसील एवं स्परमाटोसील	0.54	0.51	0.33	0.66
221	डुनडैंट परपस, फिमोसिस एवं पाराफिमोसिस	0.05	0.07	0.05	0.07

Cause Group No.	Disease	Insured Persons		Families	
		2021-22	2022-23	2021-22	2022-23
[1]	[2]	[3]	[4]	[5]	[6]
176	Asthma	7.02	23.54	6.83	7.43
177	Bronchiectasis	1.22	0.63	0.76	0.57
178	Pneumoconiosis	0.33	0.20	0.19	0.26
179	Other diseases of the respiratory system	5.00	10.91	5.85	10.62
180	Dental caries	4.90	5.26	4.21	4.55
181	Other disorders of teeth and supporting structures	3.40	3.85	3.53	3.60
182	Other diseases of the oral cavity, salivary glands and jaws	1.39	3.37	1.30	2.00
183	Gastric and duodenal ulcer	6.88	7.35	7.49	7.51
184	Gastritis and duodenitis	25.47	27.28	12.80	28.12
185	Other diseases of oesophagus, stomach and duodenum	2.98	3.28	2.46	2.62
186	Diseases of appendix	0.37	0.38	0.28	0.31
187	Inguinal hernia	0.48	0.43	0.46	0.44
188	Other hernia	0.29	0.32	0.18	0.26
189	Crohns disease and ulcerative colitis	0.17	0.19	0.17	0.24
190	Paralytic ileus and intestinal obstruction without hernia	0.38	0.04	0.05	0.08
191	Diverticular disease of intestine	0.40	0.03	0.02	0.07
192	Other diseases of intestines and peritoneum	0.54	0.19	0.15	0.15
193	Alcoholic liver disease	0.74	0.56	0.85	0.77
194	Other diseases of liver	0.56	0.37	0.47	0.32
195	Cholelithiasis and cholecystitis	0.95	1.02	1.54	0.96
196	Acute pancreatitis and other diseases of the pancreas	0.67	0.29	0.50	0.37
197	Other diseases of the digestive system	23.55	24.00	10.04	26.59
198	Infections of the skin and subcutaneous tissue	11.36	12.15	10.03	11.89
199	Other diseases of the skin and subcutaneous tissue	7.28	8.21	7.79	7.34
200	Rheumatoid arthritis and other inflammatory polyarthropathies	4.85	4.84	5.16	4.41
201	Arthrosis	13.32	13.80	4.73	15.14
202	Acquired deformities of limbs	0.77	0.75	0.63	1.32
203	Other disorders of joints	5.69	6.58	8.23	6.89
204	Systemic connective tissue disorders	0.80	0.82	0.45	0.66
205	Cervical and other intervertebral disk disorders	6.77	6.44	3.10	7.65
206	Other dorsopathies	0.81	1.08	0.52	0.60
207	Soft tissue disorders	0.75	0.97	0.95	0.77
208	Disorders of bone density and structure	14.40	6.94	5.97	8.44
209	Osteomyelitis	0.23	0.17	0.14	0.19
210	Other diseases of the musculoskeletal system and connective tissue	22.35	15.96	7.32	24.32
211	Acute and rapidly progressive nephritic syndromes	0.17	0.10	0.24	0.18
212	Other glomerular diseases	0.14	0.12	0.12	0.25
213	Renal tubulo-interstitial diseases	0.10	0.04	0.08	0.34
214	Renal failure	0.30	0.35	0.23	0.41
215	Urolithiasis	1.42	1.42	1.18	1.18
216	Cystitis	1.48	1.56	1.58	1.68
217	Other diseases of the urinary system	2.53	2.80	4.77	3.12
218	Hyperplasia of prostate	1.07	1.01	0.84	0.80
219	Other disorders of prostate	0.28	0.19	0.09	0.53
220	Hydrocele and spermatocele	0.54	0.51	0.33	0.66
221	Rdundant perpuce,phimosis and paraphimosis	0.05	0.07	0.05	0.07

कारण समूह संख्या	बीमारी	बीमाकृत व्यक्ति		परिवार	
		2021-22	2022-23	2021-22	2022-23
[1]	[2]	[3]	[4]	[5]	[6]
222	नर जननांगों अंगों के अन्य विकार	1.09	1.05	0.41	1.09
223	स्तन के विकार	0.63	0.59	0.65	0.58
224	सलपिनगिटिस एवं ओफोरिटिस	0.15	0.18	1.59	0.71
225	गर्भाश्य ग्रीवा के शोथ रोग	0.28	0.27	0.44	0.32
226	महिला पेडू अंगो का अन्य शोथ रोग	1.48	1.51	1.34	1.83
227	इंडोमेट्रीयोसिस	0.18	0.18	0.11	0.18
228	महिला प्रजनन में कमी	0.28	0.31	0.18	0.28
229	अंडाशय, गर्भाशय नाल एवं बड़े स्नायु के गैर शोथ विकार	0.05	0.07	0.10	0.05
230	रजोधर्म का विकार	2.75	6.28	2.21	3.37
231	रजोनिवृत्ति संबंधी एवं अन्य पेरीमेनोपौसल विकार	6.90	5.01	2.97	7.58
232	महिला बांझपन	0.58	0.58	0.48	0.60
233	जेनिटो–यूरिनरी ट्रैक्ट के अन्य विकार	0.83	1.35	0.70	0.86
234	स्वतः गर्भपात	0.24	1.02	0.18	0.30
235	चिकित्सीय गर्भपात	0.02	0.02	0.02	0.04
236	अबोर्टिव आउटकम के साथ अन्य गर्भावस्था	0.15	0.26	0.06	0.19
#237	गर्भावस्था, प्रसव एवं सूतिकावस्था में ओडेमा एवं हापरटेंशन विकार	0.28	0.37	0.06	0.31
238	प्लेसेंटा, प्रवेया, प्लेसेंटा का असमय अलगाव तथा एंटेपर्टम हैमोरहेज	0.05	0.07	0.02	0.06
239	भ्रूण एवं एमनियोटिक कैविटी से संबंधित अन्य प्रसव उपचार तथा संभावित प्रसव की समस्याएं	0.04	0.04	0.03	0.09
240	अबस्ट्रक्टेड लेबर	0.01	0.05	0.01	0.02
241	पोस्टपार्टम हैमोरहेज	0.15	0.15	0.15	0.18
242	गर्भधारण एवं प्रसव में अन्य समस्याएं	0.26	0.34	0.29	0.35
243	सिंगल स्पांटेनियस डिलीवरी	0.66	0.10	0.82	0.77
244	प्यूरपेरियम और अन्य प्रसूति से जुड़े मुख्य जटिलताएं जो वर्गीकृत नहीं हैं	0.08	0.05	0.06	0.03
245	मातृक कारणों से प्रभावित भ्रूण एवं नवजात और गर्भावस्था, लेबर एवं डिलीवरी के समय जटिलताएं	0.03	0.03	0.27	0.02
246	धीमा भ्रूण विकास, भ्रूण कुपोषण व कम भार से जुड़ी जटिलताएं	0.14	0.22	0.06	0.23
247	जन्म अभिघात	0.01	0.06	0.04	0.01
248	इंटरायूटेरिन हाइपोक्सिया एवं जन्म एसफिक्सिया	0.00	0.01	0.04	0.02
249	नवजात अवधि के दौरान उत्पन्न अन्य रेसपिरेटरी विकार	0.02	0.13	0.05	0.04
250	जन्मजात संक्रमण एवं पैरासाइटिक रोग	0.01	0.04	0.00	0.06
251	नवजात के दौरान उत्पन्न अन्य संक्रामक रोग	0.01	0.04	0.01	0.02
252	भ्रूण एवं नवजात के हेमोलिटिक रोग	0.17	0.16	0.11	0.18
253	पेरीनटाल अवधि में उत्पन्न अन्य स्थिति	0.01	0.01	0.01	0.24
254	स्पिना बिफिदा	0.18	0.02	0.01	0.01
255	तंत्रिका तंत्र की अन्य जन्मजात विकृति	0.03	0.01	0.00	0.04
256	रक्तनलिका तंत्र के जन्मजात विकृति	0.30	0.02	0.01	0.01
257	क्लेफट लिप एवं क्लेफट पैलेट	0.02	0.02	0.00	0.04
258	छोटी आंत की अनुपस्थिति, अटरेसिया एवं स्टोनोसिस	0.02	0.02	0.01	0.07
259	पाचन तंत्र की अन्य जन्मजात विकृतियां	0.20	0.02	0.01	0.13
260	अनैडिसेंडेड टेस्टिकल	0.03	0.01	0.01	0.03
261	जेनिटो–यूरीनरी सिस्टम के अन्य जन्मजात रोग	0.19	0.07	0.01	0.12
262	कूल्हे की जन्मजात विकृति	0.01	0.24	0.01	0.02

प्रति 1000 बीमाकृत महिला कर्मचारी एक्सपोज्ड

Cause Group No.	Disease	Insured Persons		Families	
		2021-22	2022-23	2021-22	2022-23
[1]	[2]	[3]	[4]	[5]	[6]
222	Other diseases of male genital organs	1.09	1.05	0.41	1.09
223	Disorders of breast	0.63	0.59	0.65	0.58
224	Salpingitis and Oophoritis	0.15	0.18	1.59	0.71
225	Inflammatory disease of cervix uteri	0.28	0.27	0.44	0.32
226	Other inflammatory diseases of female pelvic organs	1.48	1.51	1.34	1.83
227	Endometriosis	0.18	0.18	0.11	0.18
228	Female genital prolapse	0.28	0.31	0.18	0.28
229	Noninflammatory disorders of ovary, Fallopian tube and broad ligament	0.05	0.07	0.10	0.05
230	Disorders of menstruation	2.75	6.28	2.21	3.37
231	Menopausal and other perimenopausal disorders	6.90	5.01	2.97	7.58
232	Female infertility	0.58	0.58	0.48	0.60
233	Other disorders of genito-urinary tract	0.83	1.35	0.70	0.86
234	Spontaneous abortion	0.24	1.02	0.18	0.30
235	Medical abortion	0.02	0.02	0.02	0.04
236	Other pregnancies with abortive outcome	0.15	0.26	0.06	0.19
#237	Oedema, proteinuria and hypertensive disorders in pregnancy, childbirth and the puerperium	0.28	0.37	0.06	0.31
238	Placenta praevia, premature separation of placenta and antepartum haemorrhage	0.05	0.07	0.02	0.06
239	Other maternal care related to foetus and amniotic cavity and possible delivery problems	0.04	0.04	0.03	0.09
240	Obstructed labour	0.01	0.05	0.01	0.02
241	Postpartum haemorrhage	0.15	0.15	0.15	0.18
242	Other complications of pregnancy and delivery	0.26	0.34	0.29	0.35
243	Single spontaneous delivery	0.66	0.10	0.82	0.77
244	Complications predominantly related to the puerperium and other obstetric conditions, not elsewhere classified	0.08	0.05	0.06	0.03
245	Foetus and newborn affected by maternal factors and by complications of pregnancy, labour and delivery	0.03	0.03	0.27	0.02
246	Slow foetal growth, foetal malnutrition and disorders related to short gestation and low birth weight	0.14	0.22	0.06	0.23
247	Birth trauma	0.01	0.06	0.04	0.01
248	Intrauterine hypoxia and birth asphyxia	0.00	0.01	0.04	0.02
249	Other respiratory disorders originating in the perinatal period	0.02	0.13	0.05	0.04
250	Congenital infectious and parasitic diseases	0.01	0.04	0.00	0.06
251	Other infections specific to the perinatal period	0.01	0.04	0.01	0.02
252	Haemolytic disease of foetus and newborn	0.17	0.16	0.11	0.18
253	Other conditions originating in the perinatal period	0.01	0.01	0.01	0.24
254	Spina bifida	0.18	0.02	0.01	0.01
255	Other congenital malformations of the nervous system	0.03	0.01	0.00	0.04
256	Congenital malformations of the circulatory system	0.30	0.02	0.01	0.01
257	Cleft lip and cleft palate	0.02	0.02	0.00	0.04
258	Absence, atresia and stenosis of small intestine	0.02	0.02	0.01	0.07
259	Other congenital malformations of the digestive system	0.20	0.02	0.01	0.13
260	Undescended testicle	0.03	0.01	0.01	0.03
261	Other malformations of the genito-urinary system	0.19	0.07	0.01	0.12
262	Congenital deformities of hip	0.01	0.24	0.01	0.02

per 1000 insured women employees exposed

कारण समूह संख्या	बीमारी	बीमाकृत व्यक्ति		परिवार	
		2021-22	2022-23	2021-22	2022-23
[1]	[2]	[3]	[4]	[5]	[6]
263	पैरों की जन्मजात विकृति	0.18	0.04	0.06	0.06
264	मसकुलसकेलेटल सिस्टम की अन्य जन्मजात कुरूपता एवं विकृति	0.01	0.03	0.02	0.04
265	अन्य जन्मजात कुरूपता	0.36	0.36	0.28	0.36
266	गुणसूत्र असामान्यता, अन्यत्र वर्गीकृत न हो	0.22	0.10	2.53	0.17
267	उदर एवं श्रोणि का दर्द	5.53	5.59	4.81	5.79
268	अज्ञात कारणों से बुखार	10.20	11.33	22.46	11.49
269	सेनिलिटी	0.83	0.73	0.36	0.56
270	अन्य लक्षण, चिह्न एवं एबनॉरमल क्लिनिकल एवं प्रयोगशालाओं के निष्कर्ष अन्यत्र वर्गीकृत न हो।	1.34	1.09	1.12	0.89
271	सिर एवं मुंह के हड्डियों की टूट–फूट	0.14	0.29	0.10	0.28
272	गला, थोरैक्स या पेलविस की टूट–फूट	0.12	0.06	0.07	0.03
273	जांघ की अस्थि का भंग होना	0.45	0.26	0.26	0.21
274	अन्य जोड़ वाली अस्थियों का भंग होना	1.38	1.31	0.78	1.05
275	मल्टी बॉडी रिजन वाली टूट–फूट	0.48	0.57	1.37	0.54
276	निर्धारित एवं मल्टी बॉडी रिजन के डिस्लोकेशन, स्प्रेन्स एवं स्ट्रेन	2.74	2.89	2.01	3.07
277	आंख एवं आंख के घेरे में चोट	0.92	0.88	0.71	0.79
278	इंट्राक्रेनियल चोट	0.22	0.28	0.16	0.35
279	अन्य आंतरिक अंगों की चोट	0.17	0.08	0.15	0.21
280	निर्दिष्ट एवं मल्टी बॉडी रिजन के घातक चोट एवं ट्रामैटिक एम्पुटेशन	1.16	1.41	0.64	1.09
281	निर्दिष्ट, अविनिर्दिष्ट एवं मल्टी बॉडी रिजन के अन्य चोट	3.96	4.29	3.17	3.28
282	प्राकृतिक ओरीफिस के माध्यम से शरीर में प्रवेश हुए विभाजय तत्व	0.26	0.98	0.20	0.11
283	बर्न एवं कोरोजन	1.15	0.97	0.97	1.08
284	दवाओं से जहर एवं जैविक तत्व	0.04	0.16	0.03	0.25
285	तत्वों का विषैला प्रभाव मुख्यतः स्रोत से गैर औषधीय	0.12	0.13	0.11	0.15
286	दुर्व्यवहार लक्षण	0.24	0.11	0.15	0.16
287	बाहरी कारणों से अन्य एवं अविनिर्दिष्ट कार्य	0.41	0.29	0.23	0.27
288	ट्रामा से जुड़ी कुछ जटिलताएं तथा सर्जिकल एवं चिकित्सा देखरेख की जटिलताएं, जो अन्यत्र वर्गीकृत नहीं है।	0.21	0.11	0.13	0.13
289	बाहरी कारणों से अन्य व्युतिक्रम तथा जहर से दुष्प्रभाव के परिणाम	0.08	0.09	0.03	0.05
290	परीक्षण एवं जांच के लिए स्वास्थ्य सेवाओं का सामना कर रहे व्यक्ति	0.40	0.52	0.33	0.39
291	एम्टोमैटिक हयूमन इम्यूनोडिफिसिंएसी वायरस (एचआईवी) संक्रमण स्थिति	0.05	0.07	0.01	0.06
292	संक्रमणीय रोगों से संभावित स्वास्थ्य जनक खतरों वाले अन्य व्यक्ति	0.10	0.02	0.01	0.03
293	गर्भनिरोधक प्रबंधन	0.18	0.32	0.28	0.36
294	जन्मपूर्व जांच एवं गर्भावास्था की अन्य निगरानी	1.00	1.01	4.15	1.42
295	जन्म–स्थान के अनुरूप नवजात शिशु	0.30	0.37	0.28	0.57
296	पोस्टपॉर्टम केयर एवं परीक्षण	0.35	0.54	0.90	0.58
297	विशेष प्रक्रियाओं एवं स्वास्थ्य देखभाल के लिए स्वास्थ्य सेवाओं का सामना करने वाले व्यक्ति	0.21	0.25	0.85	0.08
298	अन्य कारणों से स्वास्थ्य सेवाओं का सामना करने वाले व्यक्ति	1.31	0.54	4.14	0.22
	कुल (नए मामलों की संख्या)	**593.77**	**632.32**	**467.26**	**646.37**

Cause Group No.	Disease	Insured Persons		Families	
		2021-22	2022-23	2021-22	2022-23
[1]	[2]	[3]	[4]	[5]	[6]
263	Congenital deformities of feet	0.18	0.04	0.06	0.06
264	Other congenital malformations and deformations of the musculoskeletal system	0.01	0.03	0.02	0.04
265	Other congenital malformations	0.36	0.36	0.28	0.36
266	Chromosomal abnormalities, not elsewhere classified	0.22	0.10	2.53	0.17
267	Abdominal and pelvic pain	5.53	5.59	4.81	5.79
268	Fever of unknown origins	10.20	11.33	22.46	11.49
269	Senility	0.83	0.73	0.36	0.56
270	Other symptoms, signs and abnormal clinical and laboratory findings, not elsewhere classified	1.34	1.09	1.12	0.89
271	Fracture of skull and facial bones	0.14	0.29	0.10	0.28
272	Fracture of neck, thorax or pelvis	0.12	0.06	0.07	0.03
273	Fracture of femur	0.45	0.26	0.26	0.21
274	Fractures of other limb bones	1.38	1.31	0.78	1.05
275	Fractures involving multiple body regions	0.48	0.57	1.37	0.54
276	Dislocations, sprains and strains of specified and multiple body regions	2.74	2.89	2.01	3.07
277	Injury of eye and orbit	0.92	0.88	0.71	0.79
278	Intracranial injury	0.22	0.28	0.16	0.35
279	Injury of other internal organs	0.17	0.08	0.15	0.21
280	Crushing injuries and traumatic amputations of specified and multiple body regions	1.16	1.41	0.64	1.09
281	Other injuries of specified, unspecified and multiple body regions	3.96	4.29	3.17	3.28
282	Effects of foreign body entering through natural orifice	0.26	0.98	0.20	0.11
283	Burns and corrosions	1.15	0.97	0.97	1.08
284	Poisoning by drugs and biological substances	0.04	0.16	0.03	0.25
285	Toxic effects of substances chiefly nonmedicinal as to source	0.12	0.13	0.11	0.15
286	Maltreatment syndromes	0.24	0.11	0.15	0.16
287	Other and unspecified effects of external causes	0.41	0.29	0.23	0.27
288	Certain early complications of trauma and complications of surgical and medical care, not elsewhere classified	0.21	0.11	0.13	0.13
289	Sequelae of injuries, of poisoning and of other consequences of external causes	0.08	0.09	0.03	0.05
290	Persons encountering health services for examination and investigation	0.40	0.52	0.33	0.39
291	Aymptomatic human immunodeficiency virus [HIV] infection status	0.05	0.07	0.01	0.06
292	Other persons with potential health hazards related to communicable disease	0.10	0.02	0.01	0.03
293	Contraceptive management	0.18	0.32	0.28	0.36
294	Antenatal screening and other supervision of pregnancy	1.00	1.01	4.15	1.42
295	Liveborn infants according to place of birth	0.30	0.37	0.28	0.57
296	Postpartum care and examination	0.35	0.54	0.90	0.58
297	Persons encountering health services for specific procedures and health care	0.21	0.25	0.85	0.08
298	Persons encountering health services for other reasons	1.31	0.54	4.14	0.22
	Total (Number of new cases)	**593.77**	**632.32**	**467.26**	**646.37**

परिशिष्ट - III-ङ (क)

दिल्ली स्थित क.रा.बी. निगम औषधालयों में वर्ष 2022–23 के लिए परिवार कल्याण का वार्षिक विवरण

क्र. सं.	दिल्ली स्थित क.रा.बी. निगम औषधालयों का नाम	नसबन्दी	नलीबन्दी	वास्तविक बंध्यकरण	अन्तः गर्भ उपाय	गर्भ का चिकित्सीय समापन	निरोध	गर्भ निरोधक गोलियां	बंध्यकरण समकक्ष	कुल बंध्यकरण	बंध्यकरण प्रति हज़ार
1	आजादपुर	0	0	0	0	0	0	0	0	0	0
2	द्वारका सेक्टर–7	0	0	0	6	0	2570	267	0	0	0
3	फैक्टरी रोड	0	4	4	5	2	16100	115	0	0	0
4	इंद्रलोक	0	0	0	0	0	11700	29	0	0	0
5	आई–ब्लॉक, कर्मपुरा	0	0	0	0	0	1890	52	0	0	0
6	जंगपुरा	0	0	0	0	0	470	25	0	0	0
7	जहांगीरपुरी	0	0	0	0	0	3800	234	0	0	0
8	ज्वालापुरी	0	0	0	0	0	3800	253	0	0	0
9	कालकाजी	0	0	0	0	0	6752	91	0	0	0
10	मादीपुर	0	0	0	0	0	1730	292	0	0	0
11	मयूर विहार	0	0	0	0	0	2540	138	0	0	0
12	मंगोलपुरी	0	0	0	5	0	13100	204	0	0	0
13	मोरी गेट	0	0	0	0	0	11440	61	0	0	0
14	मायापुरी-I	0	0	0	0	0	5708	240	0	0	0
15	मायापुरी-II	0	0	0	0	0	3180	96	0	0	0
16	महरौली	0	0	0	0	0	4560	22	0	0	0
17	नंद नगरी	0	0	0	0	0	0	0	0	0	0
18	नरेला	0	0	0	0	0	7000	271	0	0	0
19	एनआईए–1	0	0	0	0	0	5150	90	0	0	0
20	नजफगढ	0	0	0	0	0	5930	143	0	0	0
21	ओखला मोदी मिल	0	0	0	0	0	8760	120	0	0	0
22	ओखला फेज-1	0	0	0	0	0	0	10	0	0	0
23	पहाड़गंज	0	0	0	0	0	620	7	0	0	0
24	रघुबीर नगर	0	0	0	0	0	2360	66	0	0	0
25	रोहिणी सेक्टर–5	0	0	0	0	0	22374	407	0	0	0
26	सीलमपुर	0	0	0	0	0	6497	315	0	0	0
27	शास्त्री नगर	0	0	0	1	0	4096	46	0	0	0
28	सब्जी मंडी	0	0	0	0	0	7400	73	0	0	0
29	तिगरी	0	0	0	0	0	12600	113	0	0	0
30	तिलक विहार	0	0	0	0	0	6950	265	0	0	0
31	वी.के. नगर	0	0	0	0	0	1180	153	0	0	0
32	वजीरपुर	0	0	0	0	0	25850	692	0	0	0

APPENDIX-III-E (A)

Annual Statement of Family Welfare for the year 2022-23 in ESIC Dispensaries of Delhi

S No.	Name of ESIC Dispensaries in Delhi	Vasectomy	Tubectomy	Actual Steriz.	I.U.D	M.T.P	Nirodh	Oral Pills	Equal steriz.	Total Steriz.	Sterlisation per thousand
1	Azadpur	0	0	0	0	0	0	0	0	0	0
2	Dwarka Sec.-7	0	0	0	6	0	2570	267	0	0	0
3	Factory Road	0	4	4	5	2	16100	115	0	0	0
4	Inderlok	0	0	0	0	0	11700	29	0	0	0
5	I-Block, Karampura	0	0	0	0	0	1890	52	0	0	0
6	Jungpura	0	0	0	0	0	470	25	0	0	0
7	Jahangirpuri	0	0	0	0	0	3800	234	0	0	0
8	Jwalapuri	0	0	0	0	0	3800	253	0	0	0
9	Kalkaji	0	0	0	0	0	6752	91	0	0	0
10	Madipur	0	0	0	0	0	1730	292	0	0	0
11	Mayur Vihar	0	0	0	0	0	2540	138	0	0	0
12	Mangolpuri	0	0	0	5	0	13100	204	0	0	0
13	Morigate	0	0	0	0	0	11440	61	0	0	0
14	Mayapuri-I	0	0	0	0	0	5708	240	0	0	0
15	Mayapuri-II	0	0	0	0	0	3180	96	0	0	0
16	Mehrauli	0	0	0	0	0	4560	22	0	0	0
17	Nand Nagri	0	0	0	0	0	0	0	0	0	0
18	Narela	0	0	0	0	0	7000	271	0	0	0
19	NIA-1	0	0	0	0	0	5150	90	0	0	0
20	Najafgarh	0	0	0	0	0	5930	143	0	0	0
21	Okhla Modi Mill	0	0	0	0	0	8760	120	0	0	0
22	Okhla Phase-1	0	0	0	0	0	0	10	0	0	0
23	Paharganj	0	0	0	0	0	620	7	0	0	0
24	Raghubir Nagar	0	0	0	0	0	2360	66	0	0	0
25	Rohini Sec.-5	0	0	0	0	0	22374	407	0	0	0
26	Seelampur	0	0	0	0	0	6497	315	0	0	0
27	Shastri Nagar	0	0	0	1	0	4096	46	0	0	0
28	Subzi Mandi	0	0	0	0	0	7400	73	0	0	0
29	Tigri	0	0	0	0	0	12600	113	0	0	0
30	Tilak Nagar	0	0	0	0	0	6950	265	0	0	0
31	V.K. Nagar	0	0	0	0	0	1180	153	0	0	0
32	Wazirpur	0	0	0	0	0	25850	692	0	0	0

परिशिष्ट - III-ङ (ख)

क.रा.बी. निगम अस्पतालों में वर्ष 2022–23 के लिए परिवार कल्याण का वार्षिक विवरण

क्र. सं.	क.रा.बी. निगम अस्पतालों का नाम	नसबन्दी	नलीबन्दी	वास्तविक बंध्यकरण	अन्तः गर्भ उपाय	गर्भ का चिकित्सीय समापन	निरोध	गर्भ निरोधक गोलियां	मामलों की कुल संख्या
1	गुलबर्गा, कर्नाटक	0	188	188	13	59	0	47	307
2	राजाजीनगर, कर्नाटक	0	692	692	38	41	6888	0	7659
3	पीन्या, कर्नाटक	0	48	48	2	87	0	0	137
4	बापूनगर, गुजरात	0	122	122	6	49	5303	1184	6664
5	बरेली, उत्तर प्रदेश	0	0	0	0	0	0	0	0
6	वाराणसी, उत्तर प्रदेश*	0	9	9	4	1	0	0	14
7	बारी–ब्राह्मण, जम्मू	0	2	2	17	17	445	246	727
8	एषुकोण, केरल	0	61	61	3	4	0	0	68
9	फरीदाबाद, हरियाणा	0	623	623	566	629	13710	778	16306
10	गुरुग्राम, हरियाणा	0	250	250	56	42	1030	210	1588
11	केके नगर, तमिलनाडु	0	170	170	22	39	500	57	788
12	तिरुनेलवेली, तमिलनाडु	0	60	60	19	30	1260	36	1405
13	जयपुर, राजस्थान	0	103	103	21	18	2205	402	2749
14	लुधियाना, पंजाब	0	144	144	37	24	1065	507	1777
15	इंदौर, मध्य प्रदेश	6	227	233	17	177	2260	706	3393
16	उद्योगमण्डल, केरल	0	144	144	0	0	0	0	144

APPENDIX-III-E (B)

Annual Statement of Family Welfare for the year 2022-23 in ESIC Hospitals

S. No.	Name of ESIC Hospital	Vasectomy	Tubectomy	Actual Steriz.	I.U.D	M.T.P	Nirodh	Oral Pills	Total No. of Cases
1	Gulbarga, Karnataka	0	188	188	13	59	0	47	307
2	Rajajinagar, Karnataka	0	692	692	38	41	6888	0	7659
3	Peenya, Karnataka	0	48	48	2	87	0	0	137
4	Bapunagar, Gujarat	0	122	122	6	49	5303	1184	6664
5	Bareilly, UP	0	0	0	0	0	0	0	0
6	Varanasi, UP*	0	9	9	4	1	0	0	14
7	Bari-Brahmana, Jammu	0	2	2	17	17	445	246	727
8	Ezhukone, Kerala	0	61	61	3	4	0	0	68
9	Faridabad, Haryana	0	623	623	566	629	13710	778	16306
10	Gurugram, Haryana	0	250	250	56	42	1030	210	1588
11	KK Nagar, Tamil Nadu	0	170	170	22	39	500	57	788
12	Tirunelveli, Tamil Nadu	0	60	60	19	30	1260	36	1405
13	Jaipur, Rajasthan	0	103	103	21	18	2205	402	2749
14	Ludhiana, Punjab	0	144	144	37	24	1065	507	1777
15	Indore, MP	6	227	233	17	177	2260	706	3393
16	Udyogmandal, Kerala	0	144	144	0	0	0	0	144

परिशिष्ट - III-च (क)

दिल्ली स्थित क.रा.बी. निगम औषधालयों में वर्ष 2022–23 के लिए प्रतिरोधक टीके का वार्षिक विवरण

क्र. सं.	क.रा.बी. निगम औषधालयों का नाम	बी.सी.जी.	खसरा	डी.पी.टी.	पोलियो	कुल
1	2	3	4	5	6	7
1	आजादपुर	0	4	25	29	58
2	द्वारका सेक्टर–7	0	92	94	223	409
3	फैक्टरी रोड	2	56	204	256	518
4	इंद्रलोक	0	8	21	43	72
5	आई–ब्लॉक, कर्मपुरा	0	0	79	83	162
6	जंगपुरा	1	16	15	15	47
7	जहांगीरपुरी	0	27	27	32	86
8	ज्वालापुरी	1	35	25	122	183
9	कालकाजी	0	107	82	299	488
10	मादीपुर	0	53	26	39	118
11	मयूर विहार	0	52	95	163	310
12	मंगोलपुरी	0	135	140	271	546
13	मोरी गेट	0	57	19	54	130
14	मायापुरी–।	0	30	51	55	136
15	मायापुरी–।।	0	12	19	50	81
16	महरौली	0	0	34	166	200
17	नंद नगरी	2	126	142	212	482
18	नरेला	0	68	94	182	344
19	एनआईए–1	0	42	59	72	173
20	नजफगढ़	0	23	33	109	165
21	ओखला मोदी मिल	0	0	18	86	104
22	ओखला फेज–।	0	0	0	3	3
23	पहाड़गंज	1	0	12	13	26
24	रघुबीर नगर	0	70	96	270	436
25	रोहिणी सेक्टर–5	1	107	107	301	516
26	सीलमपुर	0	79	52	123	254
27	शास्त्री नगर	0	0	22	15	37
28	सब्जी मंडी	0	11	13	28	52
29	तिगरी	0	9	33	140	182
30	तिलक विहार	0	0	53	170	223
31	वी. के. नगर	1	9	59	50	119
32	वज़ीरपुर	0	0	0	0	0

APPENDIX - III-F (A)

Annual Comparative Statement of Immunization for the year 2022-23 in ESIC Dispensaries of Delhi

S. No.	Name of ESIC Dispensaries	B.C.G	Measels	D.P.T	POLIO	Total
1	2	3	4	5	6	7
1	Azadpur	0	4	25	29	58
2	Dwarka Sec.-7	0	92	94	223	409
3	Factory Road	2	56	204	256	518
4	Inderlok	0	8	21	43	72
5	I-Block, Karampura	0	0	79	83	162
6	Jungpura	1	16	15	15	47
7	Jahangirpuri	0	27	27	32	86
8	Jwalapuri	1	35	25	122	183
9	Kalkaji	0	107	82	299	488
10	Madipur	0	53	26	39	118
11	Mayur Vihar	0	52	95	163	310
12	Mangolpuri	0	135	140	271	546
13	Morigate	0	57	19	54	130
14	Mayapuri-I	0	30	51	55	136
15	Mayapuri-II	0	12	19	50	81
16	Mehrauli	0	0	34	166	200
17	Nand Nagri	2	126	142	212	482
18	Narela	0	68	94	182	344
19	NIA-1	0	42	59	72	173
20	Najafgarh	0	23	33	109	165
21	Okhla Modi Mill	0	0	18	86	104
22	Okhla Phase-I	0	0	0	3	3
23	Paharganj	1	0	12	13	26
24	Raghubir Nagar	0	70	96	270	436
25	Rohini Sec.5	1	107	107	301	516
26	Seelampur	0	79	52	123	254
27	Shastri Nagar	0	0	22	15	37
28	Subzi Mandi	0	11	13	28	52
29	Tigri	0	9	33	140	182
30	Tilak Vihar	0	0	53	170	223
31	V.K. Nagar	1	9	59	50	119
32	Wazipur	0	0	0	0	0

परिशिष्ट - III-च (ख)

क.रा.बी. निगम अस्पतालों में वर्ष 2022–23 के लिए प्रतिरोधक टीके का वार्षिक विवरण

क्र. सं.	क.रा.बी. निगम अस्पताल का नाम	बी.सी.जी.	खसरा	डी.पी.टी.	पोलियो	कुल
1	2	3	4	5	6	7
1	बसईदारापुर, दिल्ली	3275	296	151	4656	8378
2	गुलबर्गा, कर्नाटक	990	251	139	1822	3202
3	पीन्या, कर्नाटक	898	214	162	1652	2926
4	राजाजीनगर, कर्नाटक	2752	377	321	4125	7575
5	एषुकोण, केरल	100	0	0	193	293
6	जयपुर, राजस्थान	612	53	133	789	1587
7	इंदौर, एमपी	1755	319	1083	3035	6192
8	तिरुनेलवेली, तमिलनाडु	194	1	137	394	726
9	बारी–ब्राह्मण, जम्मू	0	5	20	34	59
10	गुरुग्राम, हरियाणा	1209	54	246	1584	3093
11	फरीदाबाद, हरियाणा	3822	653	1605	5769	11849
12	उद्योगमंडल, केरल	364	2	7	542	915
13	बापूनगर, गुजरात	1003	129	79	1189	2400
14	लुधियाना, पंजाब	1105	288	164	2057	3614
15	केके नगर, तमिलनाडु	1331	265	232	4877	6705

APPENDIX-III-F(B)

Annual statement of Immunization for the year 2022-23 in ESIC Hospitals

S. No.	Name of ESIC Hospital	B.C.G	Measels	D.P.T	POLIO	Total
1	2	3	4	5	6	7
1	Basaidarapur, Delhi	3275	296	151	4656	8378
2	Gulbarga, Karnataka	990	251	139	1822	3202
3	Peenya, Karnataka	898	214	162	1652	2926
4	Rajajinagar, Karnataka	2752	377	321	4125	7575
5	Ezhukone, Kerala	100	0	0	193	293
6	Jaipur, Rajasthan	612	53	133	789	1587
7	Indore, MP	1755	319	1083	3035	6192
8	Tirunelveli, Tamil Nadu	194	1	137	394	726
9	Bari-Brahmana, Jammu	0	5	20	34	59
10	Gurugram, Haryana	1209	54	246	1584	3093
11	Faridabad, Haryana	3822	653	1605	5769	11849
12	Udyogmandal, Kerala	364	2	7	542	915
13	Bapunagar, Gujarat	1003	129	79	1189	2400
14	Ludhiana, Punjab	1105	288	164	2057	3614
15	K.K. Nagar, Tamilnadu	1331	265	232	4877	6705

परिशिष्ट - III- छ

दिनांक 31.03.2023 की स्थिति के अनुसार देश के विभिन्न राज्यों में आयुष की स्थिति

क) क.रा.बी. निगम अस्पतालों में आयुर्वेदिक इकाइयां

क्र.सं.	राज्य का नाम	अस्पताल का स्थान	आयुर्वेद	योग	होम्योपैथी	कुल
1.	असम	बेलतला, गुवाहाटी	1	1	1	3
2.	बिहार	फुलवारी शरीफ, पटना	1	1	0	2
3.	बिहार	बिहटा	0	1	0	1
4.	दिल्ली	बसईदारापुर	1	1	1	3
5.	दिल्ली	झिलमिल	1	1	1	3
6.	दिल्ली	ओखला	1	1	1	3
7.	दिल्ली	नरेला	1	0	1	2
8.	दिल्ली	रोहिणी	1	1	1	3
9.	गुजरात	अंकलेश्वर	1	1	0	2
10.	गुजरात	बापू नगर, अहमदाबाद	1	1	1	3
11.	गुजरात	नरोदा	1	1	0	2
12.	गुजरात	वापी	1	1	0	2
13.	हरियाणा	फरीदाबाद	1	1	1	3
14.	हरियाणा	गुरूग्राम	1	1	1	3
15.	हरियाणा	मानेसर	1	1	1	3
16.	हिमाचल प्रदेश	बद्दी	1	1	1	3
17.	जम्मू और कश्मीर	बरी ब्रहमणा	1	1	0	2
18.	झारखंड	आदित्यपुर	1	1	0	2
19.	झारखंड	नामकुम, रांची	1	1	1	3
20.	कर्नाटक	राजाजीनगर, बेंगलुरु	1	1	1	3
21.	कर्नाटक	पीनिया, बेंगलुरु	1	1	1	3
22.	कर्नाटक	कलबुर्गी	0	1	0	1
23.	केरल	आश्रम कोल्लम	1	1	1	3
24.	केरल	एझुकोण	1	1	1	3
25.	केरल	उद्योगमंडल	1	1	1	3
26.	मध्य प्रदेश	नंदानगर, इंदौर	1	1	1	3
27.	महाराष्ट्र	अंधेरी, मुम्बई	1	1	1	3
28.	महाराष्ट्र	बिबवेवाड़ी, पूणे	1	1	0	2
29.	महाराष्ट्र	कोल्हापुर	1	0	0	1
30.	ओडिशा	राउरकेला	1	1	0	2
31.	पंजाब	चंडीगढ़	1	1	1	3
32.	पंजाब	लुधियाना	1	0	1	2
33.	राजस्थान	अलवर	0	1	0	1
34.	राजस्थान	भिवाड़ी	0	0	1	1

APPENDIX- III-G

Status of AYUSH in various States of the Country as on 31.03.2023

A) AYURVEDIC Units in ESIC Hospitals

SNo	Name of the State	Location of the Hospital	Ayurveda	Yoga	Homoeopathy	Total
1.	Assam	Beltola, Guwahati	1	1	1	3
2.	Bihar	Phulwarishariff, Patna	1	1	0	2
3.	Bihar	Bihta	0	1	0	1
4.	Delhi	Basaidarapur	1	1	1	3
5.	Delhi	Jhilmil	1	1	1	3
6.	Delhi	Okhla	1	1	1	3
7.	Delhi	Narela	1	0	1	2
8.	Delhi	Rohini	1	1	1	3
9.	Gujarat	Ankleshwar	1	1	0	2
10.	Gujarat	Bapunagar, Ahmedabad	1	1	1	3
11.	Gujarat	Naroda	1	1	0	2
12.	Gujarat	Vapi	1	1	0	2
13.	Haryana	Faridabad	1	1	1	3
14.	Haryana	Gurugram	1	1	1	3
15.	Haryana	Manesar	1	1	1	3
16.	Himachal Pradesh	Baddi	1	1	1	3
17.	Jammu & Kashmir	Bari Brahmna	1	1	0	2
18.	Jharkhand	Adityapur	1	1	0	2
19.	Jharkhand	Namkum, Ranchi	1	1	1	3
20.	Karnataka	Rajaji Nagar, Bangalore	1	1	1	3
21.	Karnataka	Peenya, Bangalore	1	1	1	3
22.	Karnataka	Kaliburgi	0	1	0	1
23.	Kerala	Ashramam, Kollam	1	1	1	3
24.	Kerala	Ezhukone	1	1	1	3
25.	Kerala	Udyogmandal	1	1	1	3
26.	Madhya Pradesh	Nanda Nagar, Indore	1	1	1	3
27.	Maharashtra	Andheri, Mumbai	1	1	1	3
28.	Maharashtra	Bibvewadi, Pune	1	1	0	2
29.	Maharashtra	Kolhapur	1	0	0	1
30.	Orissa	Rourkela	1	1	0	2
31.	Punjab	Chandigarh	1	1	1	3
32.	Punjab	Ludhiana	1	0	1	2
33.	Rajasthan	Alwar	0	1	0	1
34.	Rajasthan	Bhiwadi	0	0	1	1

क्र.सं.	राज्य का नाम	अस्पताल का स्थान	आयुर्वेद	योग	होम्योपैथी	कुल
35.	राजस्थान	जयपुर	1	1	1	3
36.	तमिलनाडु	के.के. नगर, चेन्नई	1	1	1	3
37.	तमिलनाडु	तिरुनेलवेली	1	1	1	3
38.	तेलंगाना	सनतनगर, हैदराबाद	1	1	0	2
39.	उत्तर प्रदेश	बरेली	1	0	1	2
40.	उत्तर प्रदेश	नोएडा सेक्टर–24	1	1	1	3
41.	उत्तर प्रदेश	लखनऊ	1	1	1	3
42.	उत्तर प्रदेश	वाराणसी	1	0	0	1
43.	उत्तर प्रदेश	जाजमऊ, कानपुर	1	1	0	2
44.	पश्चिम बंगाल	जोका	1	1	1	3
		कुल	**40**	**38**	**29**	**107**

क.रा.बी. निगम औषधालयों में आयुष इकाइयां

क्र.सं.	औषधालय का स्थान	आयुर्वेद	होम्योपैथी	कुल
1.	आज़ादपुर	1	0	1
2.	द्वारका सैक्टर–7	1	1	2
3.	कालकाजी	1	0	1
4.	मंगोलपुरी	1	1	2
5.	मायापुरी	1	1	2
6.	मयूर विहार	1	0	1
7.	मोदी मिल	1	1	2
8.	नजफगढ	1	0	1
9.	नंद नगरी	1	1	2
10.	एनआईए–।	1	1	2
11.	पहाड़गंज	1	0	1
12.	रोहिणी सैक्टर–5	1	0	1
13.	सरोजिनी नगर	1	1	2
14.	सीलमपुर	1	0	1
15.	तिलक विहार	1	0	1
16.	वज़ीरपुर	1	0	1
17.	नोएडा, सैक्टर–12	1	1	2
18.	इंद्रलोक	0	1	1
19.	ज्वालापुरी	0	1	1
20.	सब्जी मंडी	1	0	1
21.	शास्त्री नगर	0	1	1
	योग	**18**	**11**	**29**

SNo	Name of the State	Location of the Hospital	Ayurveda	Yoga	Homoeopathy	Total
35.	Rajasthan	Jaipur	1	1	1	3
36.	Tamil Nadu	K.K. Nagar, Chennai	1	1	1	3
37.	Tamil Nadu	Tirunelveli	1	1	1	3
38.	Telangana	Sanathnagar, Hyderabad	1	1	0	2
39.	Uttar Pradesh	Bareilly	1	0	1	2
40.	Uttar Pradesh	Noida Sector -24	1	1	1	3
41.	Uttar Pradesh	Lucknow	1	1	1	3
42.	Uttar Pradesh	Varanasi	1	0	0	1
43.	Uttar Pradesh	Jajmau, Kanpur	1	1	0	2
44.	West Bengal	Joka	1	1	1	3
		Total	**40**	**38**	**29**	**107**

AYUSH Units in ESIC Dispensaries

SNo.	Location of Dispensary	Ayurveda	Homoeopathy	Total
1.	Azadpur	1	0	1
2.	Dwaraka Sec-7	1	1	2
3.	Kalkaji	1	0	1
4.	Mangolpuri	1	1	2
5.	Mayapuri	1	1	2
6.	Mayur Vihar	1	0	1
7.	Modi Mill	1	1	2
8.	Najafgarh	1	0	1
9.	Nand Nagri	1	1	2
10.	NIA 1	1	1	2
11.	Pahar Ganj	1	0	1
12.	Rohini Sec.5	1	0	1
13.	Sarojini Nagar	1	1	2
14.	Seelampur	1	0	1
15.	Tilak Vihar	1	0	1
16.	Wazirpur	1	0	1
17.	Noida Sec-12	1	1	2
18.	Inderlok	0	1	1
19.	Jwalapuri	0	1	1
20.	Sabzi Mandi	1	0	1
21.	Shastri Nagar	0	1	1
	Total	**18**	**11**	**29**

क.रा.बी.योजना अस्पतालों में आयुष इकाइयां

क्र.सं.	राज्य का नाम	अस्पताल का स्थान	आयुर्वेद	योग	यूनानी	सिद्ध	होम्योपैथी	कुल
1.	आन्ध्र प्रदेश	राजामुन्द्री	1	0	0	0	1	2
2.	आन्ध्र प्रदेश	तिरुपति	1	0	0	0	1	2
3.	आन्ध्र प्रदेश	विशाखापट्टनम	1	0	0	0	1	2
4.	आन्ध्र प्रदेश	विजयवाड़ा	1	0	0	0	1	2
5.	गोवा	मडगांव	1	0	0	0	1	2
6.	गुजरात	जीएच, आरएच, अहमदाबाद	1	1	0	0	0	2
7.	गुजरात	जीएच, कलोल	1	1	0	0	0	2
8.	गुजरात	जीएच, राजकोट	1	1	0	0	0	2
9.	गुजरात	जीएच, जामनगर	1	1	0	0	0	2
10.	गुजरात	जीएच, भावनगर	1	1	0	0	0	2
11.	गुजरात	जीएच, वड़ोदरा	1	1	0	0	0	2
12.	गुजरात	जीएच, सूरत	1	1	0	0	0	2
13.	हरियाणा	जगाधरी	1	0	0	0	0	1
14.	हरियाणा	पानीपत	1	0	0	0	0	1
15.	हिमाचल प्रदेश	परवाणू	1	0	0	0	0	1
16.	कर्नाटक	इन्द्रानगर, बेंगलुरु	1	0	0	0	0	1
17.	केरल	मुलमकुन्नथुकवु, त्रिश्शूर	1	0	0	0	0	1
18.	महाराष्ट्र	मुलुंड	1	1	1	0	1	4
19.	महाराष्ट्र	नासिक	1	1	1	0	1	4
20.	महाराष्ट्र	नागपुर	1	1	0	0	1	3
21.	महाराष्ट्र	औरंगाबाद	1	1	0	0	0	2
22.	महाराष्ट्र	सोलापुर	1	1	0	0	1	3
23.	महाराष्ट्र	चिंचवाड़, पुणे	1	1	1	0	1	4
24.	महाराष्ट्र	वर्ली	1	1	0	0	0	2
25.	महाराष्ट्र	ठाणे	0	1	0	0	0	1
26.	महाराष्ट्र	एमजीएम अस्पताल, परेल	0	1	0	0	0	1
27.	महाराष्ट्र	नवी मुम्बई	0	1	0	0	0	1
28.	महाराष्ट्र	उल्हासनगर	0	1	0	0	0	1
29.	ओडिशा	क.रा.बी.यो.अस्पताल चोदवार	1	0	0	0	0	1
30.	पंजाब	मोहाली	1	0	0	0	0	1
31.	पंजाब	फगवाड़ा	1	0	0	0	0	1
32.	पंजाब	मंडीगोबिन्दगढ़	1	0	0	0	0	1
33.	पंजाब	होशियारपुर	1	0	0	0	0	1
34.	पंजाब	जालंधर	1	0	0	0	0	1
35.	राजस्थान	जोधपुर	0	0	0	0	1	1
36.	तमिलनाडु	आयनावरम	1	0	1	1	1	4
37.	तमिलनाडु	होसुर	1	1	0	1	0	3
38.	तमिलनाडु	मदुरै	1	1	1	1	1	5

AYUSH UNITS IN ESIS HOSPITALS

Sl. No.	Name of the State	Location of the Hospital	Ayurveda	Yoga	Unani	Siddha	Homeo-pathy	Total
1.	Andhra Pradesh	Rajahmundry	1	0	0	0	1	2
2.	Andhra Pradesh	Tirupati	1	0	0	0	1	2
3.	Andhra Pradesh	Visakhapatnam	1	0	0	0	1	2
4.	Andhra Pradesh	Vijayawada	1	0	0	0	1	2
5.	Goa	Margao	1	0	0	0	1	2
6.	Gujarat	GH Rh, Ahmedabad	1	1	0	0	0	2
7.	Gujarat	Gh Kalol	1	1	0	0	0	2
8.	Gujarat	Gh Rajkot	1	1	0	0	0	2
9.	Gujarat	Gh Jamnagar	1	1	0	0	0	2
10.	Gujarat	Gh Bhavnagar	1	1	0	0	0	2
11.	Gujarat	Gh Vadodara	1	1	0	0	0	2
12.	Gujarat	Gh Surat	1	1	0	0	0	2
13.	Haryana	Jagadhari	1	0	0	0	0	1
14.	Haryana	Panipat	1	0	0	0	0	1
15.	Himachal Pradesh	Parwanoo	1	0	0	0	0	1
16.	Karnataka	Indranagar, Bangalore	1	0	0	0	0	1
17.	Kerala	Mulamkunnathukavu, Thrissur	1	0	0	0	0	1
18.	Maharashtra	Mulund	1	1	1	0	1	4
19.	Maharashtra	Nashik	1	1	1	0	1	4
20.	Maharashtra	Nagpur	1	1	0	0	1	3
21.	Maharashtra	Aurangabad	1	1	0	0	0	2
22.	Maharashtra	Solapur	1	1	0	0	1	3
23.	Maharashtra	Chinchwad, Pune	1	1	1	0	1	4
24.	Maharashtra	Worli	1	1	0	0	0	2
25.	Maharashtra	Thane	0	1	0	0	0	1
26.	Maharashtra	MGM Hospital, Parel	0	1	0	0	0	1
27.	Maharashtra	Navi Mumbai	0	1	0	0	0	1
28.	Maharashtra	Ulhasnagar	0	1	0	0	0	1
29.	Orissa	ESISH Choudwar	1	0	0	0	0	1
30.	Punjab	Mohali	1	0	0	0	0	1
31.	Punjab	Phagwara	1	0	0	0	0	1
32.	Punjab	Mandigobindgarh	1	0	0	0	0	1
33.	Punjab	Hoshiarpur	1	0	0	0	0	1
34.	Punjab	Jalandhar	1	0	0	0	0	1
35.	Rajasthan	Jodhpur	0	0	0	0	1	1
36.	Tamil Nadu	Ayanavaram	1	0	1	1	1	4
37.	Tamil Nadu	Hosur	1	1	0	1	0	3
38.	Tamil Nadu	Madurai	1	1	1	1	1	5

क्र.सं.	राज्य का नाम	अस्पताल का स्थान	आयुर्वेद	योग	यूनानी	सिद्ध	होम्योपैथी	कुल
39.	तमिलनाडु	सेलम	1	1	0	1	0	3
40.	तमिलनाडु	शिवकासी	1	0	0	1	0	2
41.	तमिलनाडु	त्रिची	1	1	0	1	0	3
42.	तमिलनाडु	वेल्लौर	1	1	0	1	0	3
43.	तमिलनाडु	कोयम्बतूर	1	1	1	1	1	5
44.	तेलंगाना	नाचाराम	1	0	0	0	1	2
45.	उत्तर प्रदेश	पांडुनगर, कानपुर	1	0	0	0	1	2
46.	उत्तर प्रदेश	किदवई नगर, कानपुर	1	0	0	0	1	2
47.	उत्तर प्रदेश	सहारनपुर	1	0	0	0	1	2
48.	उत्तर प्रदेश	नैनी, प्रयागराज	1	0	0	0	1	2
49.	उत्तर प्रदेश	आगरा	1	0	0	0	1	2
50.	उत्तर प्रदेश	मोदी नगर, गाजियाबाद	1	0	0	0	1	2
51.	उत्तर प्रदेश	सर्वोदय नगर, कानपुर	0	0	0	0	1	1
52.	पश्चिम बंगाल	बंदेल	1	0	0	0	1	2
53.	पश्चिम बंगाल	बज–बज	1	0	0	0	1	2
54.	पश्चिम बंगाल	कमारहाटी	1	0	0	0	1	2
55.	पश्चिम बंगाल	सियालदाह	1	0	0	0	1	2
56.	पश्चिम बंगाल	उलुबेड़िया	0	0	0	0	1	1
57.	पश्चिम बंगाल	गौरहाटी	0	0	0	0	1	1
	कुल इकाइयां		**49**	**24**	**6**	**8**	**28**	**115**

क.रा.बी. योजना औषधालयों में आयुष इकाइयां

क्र.सं.	राज्य का नाम	अस्पताल का स्थान	आयुर्वेद	योग	यूनानी	सिद्ध	होम्योपैथी	कुल
1.	बिहार	हाथीदह	1	0	0	0	0	1
2.	बिहार	जमाल रोड	1	0	0	0	0	1
3.	बिहार	समस्तीपुर	0	0	1	0	0	1
4.	गुजरात	अहमदाबाद डी–1	1	0	0	0	0	1
5.	गुजरात	अहमदाबाद डी–2	1	0	0	0	0	1
6.	गुजरात	अहमदाबाद डी–3/5/8	1	0	0	0	0	1
7.	गुजरात	अहमदाबाद डी–10	1	0	0	0	0	1
8.	गुजरात	अहमदाबाद डी–12	1	0	0	0	0	1
9.	गुजरात	अहमदाबाद डी–13/14	1	0	0	0	0	1
10.	गुजरात	अहमदाबाद डी–15	1	0	0	0	0	1
11.	गुजरात	अहमदाबाद डी–19	1	0	0	0	0	1
12.	गुजरात	अहमदाबाद डी–20	1	0	0	0	0	1
13.	गुजरात	अहमदाबाद डी–22	1	0	0	0	0	1
14.	गुजरात	अहमदाबाद डी–32	1	0	0	0	0	1

Sl. No.	Name of the State	Location of the Hospital	Ayurveda	Yoga	Unani	Siddha	Homeo-pathy	Total
39.	Tamil Nadu	Salem	1	1	0	1	0	3
40.	Tamil Nadu	Sivakasi	1	0	0	1	0	2
41.	Tamil Nadu	Trichy	1	1	0	1	0	3
42.	Tamil Nadu	Vellore	1	1	0	1	0	3
43.	Tamil Nadu	Coimbatore	1	1	1	1	1	5
44.	Telangana	Nacharam	1	0	0	0	1	2
45.	Uttar Pradesh	Pandunagar, Kanpur	1	0	0	0	1	2
46.	Uttar Pradesh	Kidwai Nagar, Kanpur	1	0	0	0	1	2
47.	Uttar Pradesh	Saharanpur	1	0	0	0	1	2
48.	Uttar Pradesh	Naini, Prayagraj	1	0	0	0	1	2
49.	Uttar Pradesh	Agra	1	0	0	0	1	2
50.	Uttar Pradesh	Modi Nagar, Ghaziabad	1	0	0	0	1	2
51.	Uttar Pradesh	Sarvodaya Nagar, Kanpur	0	0	0	0	1	1
52.	West Bengal	Bandel	1	0	0	0	1	2
53.	West Bengal	Budge Budge	1	0	0	0	1	2
54.	West Bengal	Kamarhati	1	0	0	0	1	2
55.	West Bengal	Sealdah	1	0	0	0	1	2
56.	West Bengal	Uluberia	0	0	0	0	1	1
57.	West Bengal	Gourhati	0	0	0	0	1	1
	Total Units		**49**	**24**	**6**	**8**	**28**	**115**

AYUSH UNITS IN ESIS DISPENSARIES

Sl. No.	Name of the State	Location of the Hospital	Ayurveda	Yoga	Unani	Siddha	Homeo-pathy	Total
1.	Bihar	Hathidah	1	0	0	0	0	1
2.	Bihar	Jamal Road	1	0	0	0	0	1
3.	Bihar	Samastipur	0	0	1	0	0	1
4.	Gujarat	AHD D-1	1	0	0	0	0	1
5.	Gujarat	AHD D-2	1	0	0	0	0	1
6.	Gujarat	AHD D-3/5/8	1	0	0	0	0	1
7.	Gujarat	AHD D-10	1	0	0	0	0	1
8.	Gujarat	AHD D-12	1	0	0	0	0	1
9.	Gujarat	AHD D-13/14	1	0	0	0	0	1
10.	Gujarat	AHD D-15	1	0	0	0	0	1
11.	Gujarat	AHD D-19	1	0	0	0	0	1
12.	Gujarat	AHD D-20	1	0	0	0	0	1
13.	Gujarat	AHD D-22	1	0	0	0	0	1
14.	Gujarat	AHD D-32	1	0	0	0	0	1

क्र.सं.	राज्य का नाम	अस्पताल का स्थान	आयुर्वेद	योग	यूनानी	सिद्ध	होम्योपैथी	कुल
15.	गुजरात	अहमदाबाद डी–34	1	0	0	0	0	1
16.	गुजरात	अहमदाबाद डी–35	1	0	0	0	0	1
17.	गुजरात	अहमदाबाद डी–36	1	0	0	0	0	1
18.	गुजरात	अहमदाबाद डी–37/40	1	0	0	0	0	1
19.	गुजरात	अहमदाबाद डी–42	1	0	0	0	0	1
20.	गुजरात	अहमदाबाद डी–44	1	0	0	0	0	1
21.	गुजरात	अहमदाबाद डी–45	1	0	0	0	0	1
22.	गुजरात	अहमदाबाद डी–47	1	0	0	0	0	1
23.	गुजरात	अहमदाबाद डी–49	1	0	0	0	0	1
24.	गुजरात	नाडियाड डी–1/2	1	0	0	0	0	1
25.	गुजरात	कादी डी–1	1	0	0	0	0	1
26.	गुजरात	बड़ौदा डी–6/15	1	0	0	0	0	1
27.	गुजरात	बड़ौदा डी–10/11	1	0	0	0	0	1
28.	गुजरात	नवसारी डी–1	1	0	0	0	0	1
29.	गुजरात	भरूच डी–1	1	0	0	0	0	1
30.	गुजरात	बड़ौदा डी–2	1	0	0	0	0	1
31.	गुजरात	बड़ौदा डी–8/17	1	0	0	0	0	1
32.	गुजरात	सूरत डी–1	1	0	0	0	0	1
33.	गुजरात	सूरत डी–6/8/9	1	0	0	0	0	1
34.	गुजरात	मोरबी डी–1/2	1	0	0	0	0	1
35.	गुजरात	राजकोट डी–1	1	0	0	0	0	1
36.	गुजरात	राजकोट डी–2	1	0	0	0	0	1
37.	हरियाणा	उद्योग विहार, गुरुग्राम	1	0	0	0	0	1
38.	केरल	पट्टथानम, कोल्लम	1	0	0	0	0	1
39.	केरल	कोट्टरकारा, कोल्लम	1	0	0	0	0	1
40.	केरल	कोट्टायम	1	0	0	0	0	1
41.	केरल	एलापुजहा	1	0	0	0	0	1
42.	केरल	एरणाकुलम	1	0	0	0	1	2
43.	केरल	पलक्कड़	1	0	0	0	0	1
44.	केरल	पूनकुन्नम, त्रिश्शूर	1	0	0	0	0	1
45.	केरल	ईरंजापालम, कोझिकोड	1	0	0	0	0	1
46.	केरल	कन्नूर	1	0	0	0	1	2
47.	केरल	करामना, तिरूवनंतपुरम	0	0	0	0	1	1
48.	केरल	पेरुरकड़ा	1	0	0	0	0	1
49.	केरल	पेरीपल्ली, अलपुझा	0	0	0	0	1	1
50.	केरल	अलगप्पा नगर, तृश्शूर	0	0	0	0	1	1
51.	केरल	मुलवाना कोल्लम	0	0	0	0	1	1

Sl. No.	Name of the State	Location of the Hospital	Ayurveda	Yoga	Unani	Siddha	Homeo-pathy	Total
15.	Gujarat	AHD D-34	1	0	0	0	0	1
16.	Gujarat	AHD D-35	1	0	0	0	0	1
17.	Gujarat	AHD D-36	1	0	0	0	0	1
18.	Gujarat	AHD D-37/40	1	0	0	0	0	1
19.	Gujarat	AHD D-42	1	0	0	0	0	1
20.	Gujarat	AHD D-44	1	0	0	0	0	1
21.	Gujarat	AHD D-45	1	0	0	0	0	1
22.	Gujarat	AHD D-47	1	0	0	0	0	1
23.	Gujarat	AHD D-49	1	0	0	0	0	1
24.	Gujarat	Nandiad d-1/2	1	0	0	0	0	1
25.	Gujarat	Kadi-d-1	1	0	0	0	0	1
26.	Gujarat	Baroda d-6/15	1	0	0	0	0	1
27.	Gujarat	Baroda d-10/11	1	0	0	0	0	1
28.	Gujarat	Navsari d-1	1	0	0	0	0	1
29.	Gujarat	Bharuch d01	1	0	0	0	0	1
30.	Gujarat	Baroda d-2	1	0	0	0	0	1
31.	Gujarat	Baroda d-8/17	1	0	0	0	0	1
32.	Gujarat	Surat d-1	1	0	0	0	0	1
33.	Gujarat	Surat d-6/8/9	1	0	0	0	0	1
34.	Gujarat	Morbi D-1/2	1	0	0	0	0	1
35.	Gujarat	Rajkot D-1	1	0	0	0	0	1
36.	Gujarat	Rajkot D-2	1	0	0	0	0	1
37.	Haryana	Udyog Vihar, Gurgaon	1	0	0	0	0	1
38.	Kerala	Pattathanam, Kollam	1	0	0	0	0	1
39.	Kerala	Kottarakkara, Kollam	1	0	0	0	0	1
40.	Kerala	Kottayam	1	0	0	0	0	1
41.	Kerala	Alappuzha	1	0	0	0	0	1
42.	Kerala	Ernakulam	1	0	0	0	1	2
43.	Kerala	Plakkad	1	0	0	0	0	1
44.	Kerala	Poonkunnam Thrissur	1	0	0	0	0	1
45.	Kerala	Eranjipalam, Kozhikode	1	0	0	0	0	1
46.	Kerala	Kannur	1	0	0	0	1	2
47.	Kerala	Karamana, Thiruvananthapuram	0	0	0	0	1	1
48.	Kerala	Peroorkada	1	0	0	0	0	1
49.	Kerala	Pathirappally Alappuzha	0	0	0	0	1	1
50.	Kerala	Alagappanagar, Thrissur	0	0	0	0	1	1
51.	Kerala	Mulavana, Kollam	0	0	0	0	1	1

क्र.सं.	राज्य का नाम	अस्पताल का स्थान	आयुर्वेद	योग	यूनानी	सिद्ध	होम्योपैथी	कुल
52.	केरल	कदमपनादु, पथनमथिथा	0	0	0	0	1	1
53.	केरल	वडावत्तुर, कोट्टायम	0	0	0	0	1	1
54.	केरल	वेल्लुर, कोट्टायम	0	0	0	0	1	1
55.	केरल	कोट्टायम, कोल्लम	0	0	0	0	1	1
56.	केरल	कलमास्सेरी, एरणाकुलम	0	0	0	0	1	1
57.	केरल	अलुवा, एरणाकुलम	0	0	0	0	1	1
58.	केरल	चलाप्पुरम, कोषिकोड	0	0	0	0	1	1
59.	महाराष्ट्र	सोमवारीपेठ, नागपुर	1	0	0	0	0	1
60.	महाराष्ट्र	वाडी, नागपुर	1	0	0	0	0	1
61.	महाराष्ट्र	इचलकर्णजी, (एएमओ पुणे के तहत)	1	0	0	0	0	1
62.	महाराष्ट्र	नांदेड़ (एएमओ औरंगाबाद के तहत)	1	0	0	0	0	1
63.	महाराष्ट्र	कोल्हापुर	1	0	0	0	0	1
64.	महाराष्ट्र	बुट्टबोरी, नागपुर	1					1
65.	महाराष्ट	हिंगणघाट, वी.आर. नागपुर	1	0	0	0	0	1
66.	पंजाब	चंडीगढ	1	1	0	0	0	2
67.	तमिलनाडु	तम्बारम, चेन्नै	1	0	0	1	0	2
68.	तमिलनाडु	तिरुवोतरी, चेन्नै	0	0	0	1	0	1
69.	तमिलनाडु	त्रिपलीकेन, चेन्नै	0	0	0	1	0	1
70.	तमिलनाडु	आवडी, चेन्नै	1	0	0	1	1	3
71.	तमिलनाडु	कोरात्तुर, चेन्नै	0	0	0	1	0	1
72.	तमिलनाडु	श्रीपेराम्पुथुर, चेन्नै	0	0	0	1	0	1
73.	तमिलनाडु	राजपालयम, मदुरै	1	0	0	1	0	2
74.	तमिलनाडु	कोविलपट्टी, मदुरै	0	0	0	1	1	2
75.	तमिलनाडु	तुथुकोडी, मदुरै	1	0	1	1	1	4
76.	तमिलनाडु	डिंडीगुल, मदुरै	0	0	0	1	0	1
77.	तमिलनाडु	तिरुनगर, मदुरै	1	0	0	1	0	2
78.	तमिलनाडु	पोल्लाकी, कोयम्बतूर	0	0	0	1	0	1
79.	तमिलनाडु	थुडीयाल्लूर, कोयम्बतूर	1	0	0	1	0	2
80.	तमिलनाडु	तिरुपुर 1, कोयम्बतूर	1	0	0	1	0	2
81.	तमिलनाडु	पुदुमलापेट, कोयम्बतूर	1	0	0	1	0	2
82.	तमिलनाडु	कत्तुर 1, कोयम्बतूर	0	0	0	1	0	1
83.	तमिलनाडु	कुम्भकोणम, सेलम	1	0	0	1	0	2
84.	तमिलनाडु	अम्बुर, सेलम	0	0	1	1	0	2
85.	तमिलनाडु	रानीपेट, सेलम	0	0	1	1	0	2
86.	तमिलनाडु	पल्लीपालयम, सेलम	1	0	0	1	0	2
87.	तमिलनाडु	पेरेनअक्कीयन, पलायम	0	0	0	1	0	1
88.	तमिलनाडु	पीलामेडु	0	0	0	1	0	1

Sl. No.	Name of the State	Location of the Hospital	Ayurveda	Yoga	Unani	Siddha	Homeo-pathy	Total
52.	Kerala	Kadampanadu, Pathanamthitta	0	0	0	0	1	1
53.	Kerala	Vadavathoor, Kottayam	0	0	0	0	1	1
54.	Kerala	Velloor, Kottayam	0	0	0	0	1	1
55.	Kerala	Kottayam, Kollam	0	0	0	0	1	1
56.	Kerala	Kalamassery, Ernakulam	0	0	0	0	1	1
57.	Kerala	Aluva, Ernakulam	0	0	0	0	1	1
58.	Kerala	Chalappuram, Kozhikode	0	0	0	0	1	1
59.	Maharashtra	Somwaripeth, Nagpur	1	0	0	0	0	1
60.	Maharashtra	Wadi, Nagpur	1	0	0	0	0	1
61.	Maharashtra	Ichalkarnji, (under AMO Pune)	1	0	0	0	0	1
62.	Maharashtra	Nanded (under AMO Aurangabad)	1	0	0	0	0	1
63.	Maharashtra	Kohlapur	1	0	0	0	0	1
64.	Maharashtra	Buttbori, Nagpur	1					1
65.	Maharashtra	Highanghat, V.R.Nagpur	1	0	0	0	0	1
66.	Punjab	Chandigarh	1	1	0	0	0	2
67.	Tamil Nadu	Tambaram, Chennai	1	0	0	1	0	2
68.	Tamil Nadu	Tiruvotriyur, Chennai	0	0	0	1	0	1
69.	Tamil Nadu	Triplicane, Chennai	0	0	0	1	0	1
70.	Tamil Nadu	Avadi, Chennai	1	0	0	1	1	3
71.	Tamil Nadu	Koratur, Chennai	0	0	0	1	0	1
72.	Tamil Nadu	Sriperumputhur, Chennai	0	0	0	1	0	1
73.	Tamil Nadu	Rajapalayam, Madurai	1	0	0	1	0	2
74.	Tamil Nadu	Kovilpatti, Madurai	0	0	0	1	1	2
75.	Tamil Nadu	Thoothukudi, Madurai	1	0	1	1	1	4
76.	Tamil Nadu	Dindigul, Madurai	0	0	0	1	0	1
77.	Tamil Nadu	Thirunagar, Madurai	1	0	0	1	0	2
78.	Tamil Nadu	Pollachi, Coimbatore	0	0	0	1	0	1
79.	Tamil Nadu	Thudialur, Coimbatore	1	0	0	1	0	2
80.	Tamil Nadu	Tiruppur I, Coimbatore	1	0	0	1	0	2
81.	Tamil Nadu	Udumalaipet, Coimbatore	1	0	0	1	0	2
82.	Tamil Nadu	Kattur I, Coimbatore	0	0	0	1	0	1
83.	Tamil Nadu	Kumbakonam, Salem	1	0	0	1	0	2
84.	Tamil Nadu	Ambur, Salem	0	0	1	1	0	2
85.	Tamil Nadu	Ranipet, Salem	0	0	1	1	0	2
86.	Tamil Nadu	Pallipalayam,Salem	1	0	0	1	0	2
87.	Tamil Nadu	Perianaicken palayam	0	0	0	1	0	1
88.	Tamil Nadu	Peelamedu	0	0	0	1	0	1

क्र.सं.	राज्य का नाम	अस्पताल का स्थान	आयुर्वेद	योग	यूनानी	सिद्ध	होम्योपैथी	कुल
89.	तमिलनाडु	सिंगानल्लुर (एसटी)	0	0	0	1	0	1
90.	तमिलनाडु	नगरकोएल	0	0	0	1	0	1
91.	तमिलनाडु	मुनीचालयी	0	0	0	1	0	1
92.	तमिलनाडु	पलंगन्नथम	0	0	0	1	0	1
93.	तमिलनाडु	तिरुनेलवेली	0	0	0	1	0	1
94.	तमिलनाडु	शिवकासी	0	0	0	1	0	1
95.	तमिलनाडु	विक्रमसिंघापुरम	0	0	0	1	0	1
96.	तमिलनाडु	पोनाग्ग्राम	0	0	0	1	0	1
97.	तमिलनाडु	136, नेदुनसलाई नगर, सेलम (स्टेटिक)	0	0	0	1	0	1
98.	तमिलनाडु	त्रिची (स्टेटिक)	0	0	0	1	0	1
99.	तमिलनाडु	शिपकोट कॉलोनी, होसुर	0	0	0	1	0	1
100.	तमिलनाडु	थुवाकुडी	0	0	0	1	0	1
101.	तमिलनाडु	नंदमबक्कम	1	0	0	1	0	2
102.	तमिलनाडु	अडयार, चेन्नै	0	0	0	1	0	1
103.	तमिलनाडु	पल्लावरम	1	0	0	1	0	2
104.	तमिलनाडु	कोद्दमबक्कम, चेन्नै	0	0	0	1	0	1
105.	तमिलनाडु	सादियापेट–1, चेन्नै	0	0	0	1	0	1
106.	तमिलनाडु	तोंदियारपेट, चेन्नै	0	0	0	1	0	1
107.	तमिलनाडु	अम्बाथुर, चेन्नै	1	0	0	1	0	2
108.	तमिलनाडु	पूनामल्ली, चेन्नै	0	0	0	1	0	1
109.	तमिलनाडु	रेड हिल्स, चेन्नै	0	0	0	1	0	1
110.	उत्तर प्रदेश	कबाड़ी मार्किट, कानपुर	1	0	0	0	0	1
111.	उत्तर प्रदेश	गोविन्द नगर, कानपुर	0	0	0	0	1	1
112.	उत्तर प्रदेश	किरण कॉलोनी नगर, गाजियाबाद	0	0	0	0	1	1
113.	उत्तर प्रदेश	सरोजिनी नगर, लखनऊ	1	0	0	0	0	1
114.	उत्तर प्रदेश	मोहन नगर	1	0	0	0	0	1
	योग		**70**	**1**	**4**	**43**	**18**	**136**

आयुष इकाईयां – एक नजर में

क्र.सं.	स्थान	आयुर्वेद	योग	यूनानी	सिद्ध	होम्योपैथी	कुल
1	क.रा.बी. निगम अस्पताल	40	38	0	0	29	107
2	क.रा.बी. निगम औषधालय	18	0	0	0	11	29
3	क.रा.बी. योजना अस्पताल	49	24	06	08	28	115
4	क.रा.बी. योजना औषधालय	70	01	04	43	18	136
	योग	**177**	**63**	**10**	**51**	**86**	**387**

Sl. No.	Name of the State	Location of the Hospital	Ayurveda	Yoga	Unani	Siddha	Homeo-pathy	Total
89.	Tamil Nadu	Singanallur (St)	0	0	0	1	0	1
90.	Tamil Nadu	Nagaercoil	0	0	0	1	0	1
91.	Tamil Nadu	Munichalai	0	0	0	1	0	1
92.	Tamil Nadu	Palanganatham	0	0	0	1	0	1
93.	Tamil Nadu	Thirunelveli	0	0	0	1	0	1
94.	Tamil Nadu	Sivakasi	0	0	0	1	0	1
95.	Tamil Nadu	Vickramasinga puram	0	0	0	1	0	1
96.	Tamil Nadu	Ponnagaram	0	0	0	1	0	1
97.	Tamil Nadu	136, Nedunsalai Nagar, Salem (Static)	0	0	0	1	0	1
98.	Tamil Nadu	Trichy (Static)	0	0	0	1	0	1
99.	Tamil Nadu	Sipcot colony, Hosur	0	0	0	1	0	1
100.	Tamil Nadu	Thuvakudi	0	0	0	1	0	1
101.	Tamil Nadu	Nandambakkam	1	0	0	1	0	2
102.	Tamil Nadu	Adyar, Chennai	0	0	0	1	0	1
103.	Tamil Nadu	Pallavaram	1	0	0	1	0	2
104.	Tamil Nadu	Kodambakkam, Chennai	0	0	0	1	0	1
105.	Tamil Nadu	Saidapet-I, Chennai	0	0	0	1	0	1
106.	Tamil Nadu	Tondiarpet, Chennai	0	0	0	1	0	1
107.	Tamil Nadu	Ambattur, Chennai	1	0	0	1	0	2
108.	Tamil Nadu	Poonamallee, Chennai	0	0	0	1	0	1
109.	Tamil Nadu	Red Hills, Chennai	0	0	0	1	0	1
110.	Uttar Pradesh	Kabari Market, Kanpur	1	0	0	0	0	1
111.	Uttar Pradesh	Govind Nagar, Kanpur	0	0	0	0	1	1
112.	Uttar Pradesh	Kiran colony nagar, Ghaziabad	0	0	0	0	1	1
113.	Uttar Pradesh	Sarojini Nagar, Lucknow	1	0	0	0	0	1
114.	Uttar Pradesh	Mohan Nagar	1	0	0	0	0	1
	Total		**70**	**1**	**4**	**43**	**18**	**136**

AYUSH Units at a Glance

Sl. No.	Type of location	Ayurveda	Yoga	Unani	Siddha	Homeo-pathy	Total
1	ESIC Hospitals	40	38	0	0	29	107
2	ESIC Dispensaries	18	0	0	0	11	29
3	ESIS Hospitals	49	24	06	08	28	115
4	ESIS Dispensaries	70	01	04	43	18	136
	Total	**177**	**63**	**10**	**51**	**86**	**387**

दिनांक 31.03.2023 की स्थिति के अनुसार देश के विभिन्न राज्यों में क.रा.बी निगम/क.रा.बी योजना में अंतर्गत उपलब्ध कराई जा रही आयुष (आयुर्वेद, योग, यूनानी, सिद्ध एवं होम्योपैथी) सुविधाओं को दर्शाता विवरण:–

क्र.सं.	राज्य	आयुर्वेद		यूनानी	सिद्ध	होमियोपैथी		योग		सभी आयुष पद्धति
		क.रा.बी. निगम	क.रा.बी. योजना	क.रा.बी. योजना	क.रा.बी. योजना	क.रा.बी. निगम	क.रा.बी. योजना	क.रा.बी. निगम	क.रा.बी. योजना	
1.	आन्ध्र प्रदेश	0	04	0	0	0	04	0	0	8
2.	असम	01	0	0	0	01	0	01	0	3
3.	बिहार	01	02	01	0	0	0	02	0	6
4.	दिल्ली	22	0	0	0	16	0	04	0	42
5.	गोवा	0	01	0	0	0	01	0	0	2
6.	गुजरात	04	40	0	0	01	0	04	07	56
7.	हरियाणा	03	03	0	0	03	0	03	0	12
8.	हिमाचल प्रदेश	01	01	0	0	01	0	01	0	4
9.	जम्मू एवं कश्मीर	01	0	0	0	0	0	01	0	2
10.	झारखंड	02	0	0	0	01	0	02	0	5
11.	कर्नाटक	02	01	0	0	02	0	03	0	8
12.	केरल	03	11	0	0	03	13	03	0	33
13.	मध्य प्रदेश	01	0	0	0	01	0	01	0	3
14.	महाराष्ट्र	03	14	03	0	01	05	02	11	39
15.	ओडिशा	01	01	0	0	0	0	01	00	03
16.	पंजाब	02	06	0	0	02	0	01	01	12
17.	राजस्थान	01	0	0	0	02	01	02	0	6
18.	तमिलनाडु	02	21	06	51	02	06	02	06	96
19.	तेलंगाना	01	01	0	0	0	01	01	0	4
20.	उत्तर प्रदेश	06	09	0	0	03	09	03	0	30
21.	पश्चिम बंगाल	01	04	0	0	01	06	01	0	13
	कुल	**58**	**119**	**10**	**51**	**40**	**46**	**38**	**25**	**387**

STATEMENT SHOWING FACILITIES PROVIDED IN AYUSH (AYURVEDIC, YOGA, UNANI, SIDDHA & HOMEOPATHY) IN THE VARIOUS STATES OF THE COUNTRY AS ON 31.03.2023 in ESIC/ESIS.

Sr. No.	State	Ayurveda		Unani	Siddha	Homeopathy		Yoga		All AYUSH System
		ESIC	ESIS	ESIS	ESIS	ESIC	ESIS	ESIC	ESIS	
1.	Andhra Pradesh	0	04	0	0	0	04	0	0	8
2.	Assam	01	0	0	0	01	0	01	0	3
3.	Bihar	01	02	01	0	0	0	02	0	6
4.	Delhi	22	0	0	0	16	0	04	0	42
5.	Goa	0	01	0	0	0	01	0	0	2
6.	Gujarat	04	40	0	0	01	0	04	07	56
7.	Haryana	03	03	0	0	03	0	03	0	12
8.	Himachal Pradesh	01	01	0	0	01	0	01	0	4
9.	Jammu & Kashmir	01	0	0	0	0	0	01	0	2
10.	Jharkhand	02	0	0	0	01	0	02	0	5
11.	Karnataka	02	01	0	0	02	0	03	0	8
12.	Kerala	03	11	0	0	03	13	03	0	33
13.	Madhya Pradesh	01	0	0	0	01	0	01	0	3
14.	Maharashtra	03	14	03	0	01	05	02	11	39
15.	Odisha	01	01	0	0	0	0	01	00	03
16.	Punjab	02	06	0	0	02	0	01	01	12
17.	Rajasthan	01	0	0	0	02	01	02	0	6
18.	Tamil Nadu	02	21	06	51	02	06	02	06	96
19.	Telangana	01	01	0	0	0	01	01	0	4
20.	Uttar Pradesh	06	09	0	0	03	09	03	0	30
21.	West Bengal	01	04	0	0	01	06	01	0	13
	Total	**58**	**119**	**10**	**51**	**40**	**46**	**38**	**25**	**387**

परिशिष्ट - III- ज (क)

(राज्य सरकारों द्वारा सीधे संचालित अस्पताल)

दिनांक 31.03.2023 की स्थिति के अनुसार क.रा.बी. योजना अस्पताल एक नज़र में

क्र. सं.		राज्य का नाम	क.रा.बी. योजना अस्पताल का स्थान	संस्वीकृत बिस्तर	चालू बिस्तर	बिस्तर अधिभोग दर (%) (रोगी की देखभाल के दिन / उपलब्ध बिस्तर दिन) x100	जनशक्ति की स्थिति											
							विशेषज्ञ			जीडीएमओ			नर्स			पराचिकित्सा कार्मिक		
							संस्वीकृत संख्या	बीमाकृत व्यक्ति		संस्वीकृत संख्या	बीमाकृत व्यक्ति		संस्वीकृत संख्या	बीमाकृत व्यक्ति		संस्वीकृत संख्या	बीमाकृत व्यक्ति	
								नियमित	संविदात्मक		नियमित	संविदात्मक		नियमित	संविदात्मक		नियमित	संविदात्मक
1	2	3	4	5	6	7	8	9	10	11	12	13	14	15	16	17	18	19
1	i	**आंध्र प्रदेश**	विशाखापट्टणम	200	30	30	12	6	0	14	13	0	38	11	27	33	9	12
	ii		राजमहेंद्रवरम	50	50	48	8	6	0	12	8	2	16	6	0	17	4	0
	iii		तिरूपति	50	50	65	11	11	0	17	13	0	22	9	0	17	5	0
	iv		विजयवाड़ा	110	0	0	6	6	0	13	11	0	32	11	0	20	7	0
	कुल			**410**	**130**		**37**	**29**	**0**	**56**	**45**	**2**	**108**	**37**	**27**	**87**	**25**	**12**
2	i	**गोवा**	मड़गाव	100	60	22	13	8	4	28	17	0	100	40	0	53	32	1
3	i	**गुजरात**	वडोदरा (सामान्य अस्पताल)	200	200	48	15	9	4	27	16	0	63	33	0	34	10	0
	ii		भावनगर	30	30	29	6	3	0	4	3	0	7	6	0	4	4	0
	iii		जामनगर	50	50	15	6	3	1	8	6	0	8	4	0	4	3	0
	iv		कलोल	150	40	55	6	4	1	9	5	0	13	9	4	4	3	1
	v		राजकोट	50	50	15	8	2	3	9	8	0	16	6	0	13	9	0
	vi		राजपुर, हीरपुर	50	50	58	9	6	1	13	6	0	13	10	3	17	5	4
	vii		सूरत	200	22	3	8	4	1	12	7	0	47	13	0	19	8	0
	कुल			**730**	**442**		**58**	**31**	**11**	**82**	**51**	**0**	**167**	**81**	**7**	**95**	**42**	**5**
4	i	**हरियाणा**	बल्लभगढ़ (फरीदाबाद)	50	50	56	13	9	0	19	14	0	28	18	0	36	15	0
	ii		भिवानी	50	0	16	12	3	0	7	3	2	23	19	0	17	12	0
	iii		जगाधरी	80	74	30	12	4	0	26	3	1	25	14	0	20	12	0
	iv		पानीपत	75	75	41	12	6	0	26	5	0	29	18	0	21	10	0
	कुल			**255**	**199**		**49**	**22**	**0**	**78**	**25**	**3**	**105**	**69**	**0**	**94**	**49**	**0**
5	i	**हिमाचल प्रदेश**	परवाणू	50	50	63	0	0	0	15	12	4	6	6	-	15	7	-
6	i	**झारखंड**	मैथन	110	38	1	14	0	0	4	1	0	24	2	0	11	0	0
7	i	**कर्नाटक**	इंदिरा नगर	300	210	37	66	60	1	0	1	0	109	57	28	28	11	7
	ii		मैसूर	100	60	65	0	0	0	43	29	1	38	22	16	28	11	15
	iii		मंगलौर	100	70	3	28	5	5	0	0	0	37	28	8	22	6	15

APPENDIX-III-H(A)

(Hospitals Directly run by State Governments)
ESIS Hospitals at a Glance As On 31.03.2023

Sr. No.		Name of State	Location of ESIS hospital	Sanc-tioned Bed	Commi ssioned Bed	Bed Occupancy Rate(%) (Inpatient days of care)/ Bed days available) x100	Status of Manpower											
							Specialist			GDMO			Nurses			Paramedical Staff		
							SS	IP		SS	IP		SS	IP		SS	IP	
								Regular	Contrac-tual		Regular	Contrac-tual		Regular	Contrac-tual		Regular	Contrac-tual
1	2	3	4	5	6	7	8	9	10	11	12	13	14	15	16	17	18	19
1	i	**Andhra Pradesh**	Visakhapatnam	200	30	30	12	6	0	14	13	0	38	11	27	33	9	12
	ii		Rajamahendravaram	50	50	48	8	6	0	12	8	2	16	6	0	17	4	0
	iii		Tirupati	50	50	65	11	11	0	17	13	0	22	9	0	17	5	0
	iv		Vijayawada	110	0	0	6	6	0	13	11	0	32	11	0	20	7	0
	Total			**410**	**130**		**37**	**29**	**0**	**56**	**45**	**2**	**108**	**37**	**27**	**87**	**25**	**12**
2	i	**Goa**	Margao	100	60	22	13	8	4	28	17	0	100	40	0	53	32	1
3	i	**Gujarat**	Vadodara (General Hospital)	200	200	48	15	9	4	27	16	0	63	33	0	34	10	0
	ii		Bhavnagar	30	30	29	6	3	0	4	3	0	7	6	0	4	4	0
	iii		Jamnagar	50	50	15	6	3	1	8	6	0	8	4	0	4	3	0
	iv		Kalol	150	40	55	6	4	1	9	5	0	13	9	4	4	3	1
	v		Rajkot	50	50	15	8	2	3	9	8	0	16	6	0	13	9	0
	vi		Rajpur, Hirpur	50	50	58	9	6	1	13	6	0	13	10	3	17	5	4
	vii		Surat	200	22	3	8	4	1	12	7	0	47	13	0	19	8	0
	Total			**730**	**442**		**58**	**31**	**11**	**82**	**51**	**0**	**167**	**81**	**7**	**95**	**42**	**5**
4	i	**Haryana**	Ballabgarh (Faridabad)	50	50	56	13	9	0	19	14	0	28	18	0	36	15	0
	ii		Bhivani	50	0	16	12	3	0	7	3	2	23	19	0	17	12	0
	iii		Jagadhari	80	74	30	12	4	0	26	3	1	25	14	0	20	12	0
	iv		Panipat	75	75	41	12	6	0	26	5	0	29	18	0	21	10	0
	Total			**255**	**199**		**49**	**22**	**0**	**78**	**25**	**3**	**105**	**69**	**0**	**94**	**49**	**0**
5	i	**Himachal Pradesh**	Parwanoo	50	50	63	0	0	0	15	12	4	6	6	-	15	7	-
6	i	**Jharkhand**	Maithan	110	38	1	14	0	0	4	1	0	24	2	0	11	0	0
7	i	**Karnataka**	Indira Nagar	300	210	37	66	60	1	0	1	0	109	57	28	28	11	7
	ii		Mysuru	100	60	65	0	0	0	43	29	1	38	22	16	28	11	15
	iii		Mangalore	100	70	3	28	5	5	0	0	0	37	28	8	22	6	15

क्र. सं.		राज्य का नाम	क.रा.बी. योजना अस्पताल का स्थान	संस्वीकृत बिस्तर	चालू बिस्तर	बिस्तर अधिभोग दर (%) (रोगी की देखभाल के दिन / उपलब्ध बिस्तर दिन) x100	जनशक्ति की स्थिति											
							विशेषज्ञ			जीडीएमओ			नर्स			पराचिकित्सा कार्मिक		
							संस्वीकृत संख्या	बीमाकृत व्यक्ति		संस्वीकृत संख्या	बीमाकृत व्यक्ति		संस्वीकृत संख्या	बीमाकृत व्यक्ति		संस्वीकृत संख्या	बीमाकृत व्यक्ति	
								नियमित	संविदात्मक		नियमित	संविदात्मक		नियमित	संविदात्मक		नियमित	संविदात्मक
1	2	3	4	5	6	7	8	9	10	11	12	13	14	15	16	17	18	19
	iv		दावनगेरे	100	50	72	27	12	0	15	12	2	23	23	0	21	11	1
	v		हुबली	100	50	39	0	0	0	30	18	3	27	20	5	22	11	9
	vi		बेलगाम	100	50	0	28	2	0	28	8	2	22	18	6	20	10	8
	vii		दांदेली	25	25	1	1	1	0	12	3	2	16	8	7	6	3	3
	कुल			**825**	**515**		**150**	**80**	**6**	**128**	**71**	**10**	**272**	**176**	**70**	**147**	**63**	**58**
8	i	**केरल**	एलेप्पी	55	55	46	7	7	0	8	7	1	18	1	0	11	10	1
	ii		एरणाकुलम	100	65	24	7	7	0	11	11	0	18	18	0	12	10	2
	iii		फेरोक	100	100	33	10	8	0	11	10	0	25	25	0	21	21	0
	iv		मुलमकुन्नाथुकावु	110	110	34	4	3	0	7	6	1	13	13	0	12	12	0
	v		ओलारिक्कारा	102	102	26	9	9	0	11	7	0	26	25	0	9	9	0
	vi		पलक्काड	50	50	42	7	7	0	8	8	0	13	13	0	6	6	0
	vii		पेरूरकाडा	128	128	36	12	11	0	16	14	0	26	24	0	20	8	0
	viii		थोट्टाडा	50	50	13	7	7	0	9	8	1	13	13	0	8	7	0
	ix		वेदावथूर	65	65	18	7	6	0	17	15	0	19	14	0	7	6	0
	कुल			**760**	**725**		**70**	**65**	**0**	**98**	**86**	**3**	**171**	**146**	**0**	**106**	**89**	**3**
9	i	**मध्य प्रदेश**	भोपाल	100	100	24	12	0	0	25	19	0	32	13	0	31	16	0
	ii		देवास	50	50	41	9	0	0	15	9	0	29	19	0	19	13	0
	iii		ग्वालियर	100	100	16	10	1	0	25	16	0	33	9	3	19	8	0
	iv		इंदौर (टीबी)	75	36	51	1	1	0	9	7	0	25	19	0	12	9	0
	v		नागदा	50	50	0	5	0	0	13	3	0	19	4	0	14	2	0
	vi		उज्जैन	50	15	64	6	0	0	10	7	0	13	9	0	11	6	0
	कुल			**425**	**351**		**43**	**2**	**0**	**97**	**61**	**0**	**151**	**73**	**3**	**106**	**54**	**0**
10	i	**महाराष्ट्र**	औरंगाबाद	100	100	49	10	4	4	9	4	4	43	42	1	27	19	6
	ii		चिंचवाड	100	100	35	13	2	10	18	9	7	56	49	5	30	20	5
	iii		कांदिवली	300	225	46	13	1	12	23	7	16	105	22	17	40	6	14
	iv		एमजीएम	330	100	26	17	3	10	7	5	0	118	28	0	28	17	0
	v		मुलुंड	400	200	27	15	5	7	30	24	1	140	84	15	42	23	12
	vi		नागपुर	200	130	64	13	7	6	21	8	13	66	45	14	33	13	15

Sr. No.		Name of State	Location of ESIS hospital	Sanc-tioned Bed	Commi ssioned Bed	Bed Occupancy Rate(%) (Inpatient days of care)/ Bed days available) x100	Status of Manpower											
							Specialist			GDMO			Nurses			Paramedical Staff		
							SS	IP		SS	IP		SS	IP		SS	IP	
								Regular	Contrac-tual		Regular	Contrac-tual		Regular	Contrac-tual		Regular	Contrac-tual
1	2	3	4	5	6	7	8	9	10	11	12	13	14	15	16	17	18	19
	iv		Davangere	100	50	72	27	12	0	15	12	2	23	23	0	21	11	1
	v		Hubli	100	50	39	0	0	0	30	18	3	27	20	5	22	11	9
	vi		Belgaum	100	50	0	28	2	0	28	8	2	22	18	6	20	10	8
	vii		Dandeli	25	25	1	1	1	0	12	3	2	16	8	7	6	3	3
	Total			**825**	**515**		**150**	**80**	**6**	**128**	**71**	**10**	**272**	**176**	**70**	**147**	**63**	**58**
8	i	**Kerala**	Alleppy	55	55	46	7	7	0	8	7	1	18	1	0	11	10	1
	ii		Ernakulam	100	65	24	7	7	0	11	11	0	18	18	0	12	10	2
	iii		Feroke	100	100	33	10	8	0	11	10	0	25	25	0	21	21	0
	iv		Mulamkunnathukavu	110	110	34	4	3	0	7	6	1	13	13	0	12	12	0
	v		Olarikkara	102	102	26	9	9	0	11	7	0	26	25	0	9	9	0
	vi		Palakkad	50	50	42	7	7	0	8	8	0	13	13	0	6	6	0
	vii		Peroorkada	128	128	36	12	11	0	16	14	0	26	24	0	20	8	0
	viii		Thottada	50	50	13	7	7	0	9	8	1	13	13	0	8	7	0
	ix		Vedavathoor	65	65	18	7	6	0	17	15	0	19	14	0	7	6	0
	Total			**760**	**725**		**70**	**65**	**0**	**98**	**86**	**3**	**171**	**146**	**0**	**106**	**89**	**3**
9	i	**Madhya Pradesh**	Bhopal	100	100	24	12	0	0	25	19	0	32	13	0	31	16	0
	ii		Dewas	50	50	41	9	0	0	15	9	0	29	19	0	19	13	0
	iii		Gwalior	100	100	16	10	1	0	25	16	0	33	9	3	19	8	0
	iv		Indore (TB)	75	36	51	1	1	0	9	7	0	25	19	0	12	9	0
	v		Nagda	50	50	0	5	0	0	13	3	0	19	4	0	14	2	0
	vi		Ujjain	50	15	64	6	0	0	10	7	0	13	9	0	11	6	0
	Total			**425**	**351**		**43**	**2**	**0**	**97**	**61**	**0**	**151**	**73**	**3**	**106**	**54**	**0**
10	i	**Maharashtra**	Aurangabad	100	100	49	10	4	4	9	4	4	43	42	1	27	19	6
	ii		Chinchwad	100	100	35	13	2	10	18	9	7	56	49	5	30	20	5
	iii		Kandivali	300	225	46	13	1	12	23	7	16	105	22	17	40	6	14
	iv		MGM	330	100	26	17	3	10	7	5	0	118	28	0	28	17	0
	v		Mulund	400	200	27	15	5	7	30	24	1	140	84	15	42	23	12
	vi		Nagpur	200	130	64	13	7	6	21	8	13	66	45	14	33	13	15

क्र. सं.		राज्य का नाम	क.रा.बी. योजना अस्पताल का स्थान	संस्वीकृत बिस्तर	चालू बिस्तर	बिस्तर अधिभोग दर (%) (रोगी की देखभाल के दिन / उपलब्ध बिस्तर दिन) x100	जनशक्ति की स्थिति											
							विशेषज्ञ			जीडीएमओ			नर्स			पराचिकित्सा कार्मिक		
							संस्वीकृत संख्या	बीमाकृत व्यक्ति		संस्वीकृत संख्या	बीमाकृत व्यक्ति		संस्वीकृत संख्या	बीमाकृत व्यक्ति		संस्वीकृत संख्या	बीमाकृत व्यक्ति	
								नियमित	संविदात्मक		नियमित	संविदात्मक		नियमित	संविदात्मक		नियमित	संविदात्मक
1	2	3	4	5	6	7	8	9	10	11	12	13	14	15	16	17	18	19
	vii		नासिक	100	100	44	7	2	5	21	13	8	42	32	9	69	52	7
	viii		शोलापुर	150	100	34	8	2	6	22	22	0	57	44	0	31	14	10
	ix		ठाणे	100	50	14	8	1	5	13	8	4	35	20	10	27	9	7
	x		उल्हासनगर	100	0	0	7	0	6	15	11	0	43	19	0	29	4	0
	xi		वाशी	100	30	12	7	0	7	14	5	7	43	25	11	25	3	11
	xii		वर्ली	300	85	18	14	3	5	27	6	10	105	47	10	45	14	10
	कुल			**2280**	**1220**		**132**	**30**	**83**	**220**	**122**	**70**	**853**	**457**	**92**	**426**	**194**	**97**
11	i	**ओडिशा**	कंसबहाल	50	50	2	8	1	0	9	4	0	17	6	0	49	8	10
	ii		भुवनेश्वर	100	100	70	69	21	4	0	0	0	48	15	3	80	22	5
	iii		चौद्वार	100	79	13	22	13	0	0	0	0	27	11	2	21	8	0
	iv		जयकापुर	25	25	1	8	3	0	9	4	0	9	2	2	12	5	0
	कुल			**275**	**254**		**107**	**38**	**4**	**18**	**8**	**0**	**101**	**34**	**7**	**162**	**43**	**15**
12	i	**पुदुच्चेरी**	गोरीमेडु	75	75	37	7	3	1	12	12	0	26	20	0	11	8	0
13	i	**पंजाब**	अमृतसर	125	65	33	15	15	0	7	0	0	32	32	0	20	20	0
	ii		होशियारपुर	50	40	26	2	3	0	10	4	0	22	19	0	14	7	0
	iii		जालंधर	100	100	36	16	16	0	0	0	0	32	18	1	16	11	0
	iv		मंडीगोबिंदगढ़	30	2	3	5	3	0	5	2	0	11	5	1	15	6	2
	v		मोहाली	30	30	40	10	8	0	0	2	0	13	13	0	4	4	0
	vi		फगवाड़ा	50	0	25	6	6	0	9	5	1	19	9	2	17	9	0
	कुल			**385**	**237**		**54**	**51**	**0**	**31**	**13**	**1**	**129**	**96**	**4**	**86**	**57**	**2**
14	i	**राजस्थान**	भीलवाड़ा	50	30	30	12	2	0	7	6	0	22	21	0	6	5	0
	ii		जोधपुर	50	25	4	12	5	0	8	8	0	23	18	0	5	4	0
	iii		पाली	50	20	5	12	2	0	5	2	0	13	10	0	6	1	0
	कुल			**150**	**75**		**36**	**9**	**0**	**20**	**16**	**0**	**58**	**49**	**0**	**17**	**10**	**0**
15	i	**तमिलनाडु**	अयनावरम, चेन्नै	616	466	34	19	18	1	59	58	0	117	115	2	175	43	0
	ii		होसुर	50	50	57	4	2	0	8	8	0	12	12	0	18	18	0
	iii		मदुरै	209	185	50	4	4	0	21	11	0	46	45	0	49	24	0
	iv		सेलम	50	50	70	16	15	0	12	11	0	17	17	0	9	5	0

Sr. No.		Name of State	Location of ESIS hospital	Sanc-tioned Bed	Commi ssioned Bed	Bed Occupancy Rate(%) (Inpatient days of care)/ Bed days available) x100	Status of Manpower											
							Specialist			GDMO			Nurses			Paramedical Staff		
							SS	IP		SS	IP		SS	IP		SS	IP	
								Regular	Contrac-tual		Regular	Contrac-tual		Regular	Contrac-tual		Regular	Contrac-tual
1	2	3	4	5	6	7	8	9	10	11	12	13	14	15	16	17	18	19
	vii		Nasik	100	100	44	7	2	5	21	13	8	42	32	9	69	52	7
	viii		Sholapur	150	100	34	8	2	6	22	22	0	57	44	0	31	14	10
	ix		Thane	100	50	14	8	1	5	13	8	4	35	20	10	27	9	7
	x		Ulhasnagar	100	0	0	7	0	6	15	11	0	43	19	0	29	4	0
	xi		Washi	100	30	12	7	0	7	14	5	7	43	25	11	25	3	11
	xii		Worli	300	85	18	14	3	5	27	6	10	105	47	10	45	14	10
	Total			**2280**	**1220**		**132**	**30**	**83**	**220**	**122**	**70**	**853**	**457**	**92**	**426**	**194**	**97**
11	i	**Odisha**	Kansbahal	50	50	2	8	1	0	9	4	0	17	6	0	49	8	10
	ii		Bhubaneswar	100	100	70	69	21	4	0	0	0	48	15	3	80	22	5
	iii		Choudwar	100	79	13	22	13	0	0	0	0	27	11	2	21	8	0
	iv		Jaykapur	25	25	1	8	3	0	9	4	0	9	2	2	12	5	0
	Total			**275**	**254**		**107**	**38**	**4**	**18**	**8**	**0**	**101**	**34**	**7**	**162**	**43**	**15**
12	i	**Puducherry**	Gorimedu	75	75	37	7	3	1	12	12	0	26	20	0	11	8	0
13	i	**Punjab**	Amritsar	125	65	33	15	15	0	7	0	0	32	32	0	20	20	0
	ii		Hoshiarpur	50	40	26	2	3	0	10	4	0	22	19	0	14	7	0
	iii		Jalandhar	100	100	36	16	16	0	0	0	0	32	18	1	16	11	0
	iv		Mandigobindhgarh	30	2	3	5	3	0	5	2	0	11	5	1	15	6	2
	v		Mohali	30	30	40	10	8	0	0	2	0	13	13	0	4	4	0
	vi		Phagwara	50	0	25	6	6	0	9	5	1	19	9	2	17	9	0
	Total			**385**	**237**		**54**	**51**	**0**	**31**	**13**	**1**	**129**	**96**	**4**	**86**	**57**	**2**
14	i	**Rajasthan**	Bhilwara	50	30	30	12	2	0	7	6	0	22	21	0	6	5	0
	ii		Jodhpur	50	25	4	12	5	0	8	8	0	23	18	0	5	4	0
	iii		Pali	50	20	5	12	2	0	5	2	0	13	10	0	6	1	0
	Total			**150**	**75**		**36**	**9**	**0**	**20**	**16**	**0**	**58**	**49**	**0**	**17**	**10**	**0**
15	i	**Tamil Nadu**	Ayanavaram, Chennai	616	466	34	19	18	1	59	58	0	117	115	2	175	43	0
	ii		Hosure	50	50	57	4	2	0	8	8	0	12	12	0	18	18	0
	iii		Madurai	209	185	50	4	4	0	21	11	0	46	45	0	49	24	0
	iv		Salem	50	50	70	16	15	0	12	11	0	17	17	0	9	5	0

क्र. सं.		राज्य का नाम	क.रा.बी. योजना अस्पताल का स्थान	संस्वीकृत बिस्तर	चालू बिस्तर	बिस्तर अधिभोग दर (%) (रोगी की देखभाल के दिन / उपलब्ध बिस्तर दिन) x100	जनशक्ति की स्थिति											
							विशेषज्ञ			जीडीएमओ			नर्स			पराचिकित्सा कार्मिक		
							संस्वीकृत संख्या	बीमाकृत व्यक्ति		संस्वीकृत संख्या	बीमाकृत व्यक्ति		संस्वीकृत संख्या	बीमाकृत व्यक्ति		संस्वीकृत संख्या	बीमाकृत व्यक्ति	
								नियमित	संविदात्मक		नियमित	संविदात्मक		नियमित	संविदात्मक		नियमित	संविदात्मक
1	2	3	4	5	6	7	8	9	10	11	12	13	14	15	16	17	18	19
	v		शिवकाशी	100	100	54	6	6	0	11	11	0	15	15	0	25	9	0
	vi		तिरूचिरापल्ली	50	50	52	5	5	0	11	11	0	12	12	0	14	12	0
	vii		वेल्लोर	50	50	58	6	6	0	5	5	0	18	17	0	6	6	0
	viii		कोयंबटूर (सरकारी चिकित्सा कॉलेज)	506	506	71	99	89	0	58	6	0	259	258	0	138	67	0
	कुल			**1631**	**1457**		**159**	**145**	**1**	**185**	**121**	**0**	**496**	**491**	**2**	**434**	**184**	**0**
16	i	**तेलंगाना**	नाचाराम	450	272	77	67	57	0	146	100	0	436	94	119	218	71	18
	ii		आर.सी. पुरम	100	100	50	18	17	0	36	32	0	117	61	56	57	19	38
	iii		सिरपुरकागरनगर	62	62	47	6	3	0	15	8	0	14	6	0	45	10	0
	iv		वारंगल	50	50	44	8	4	0	8	7	0	16	11	0	15	8	0
	v		क.रा.बी. नैदानिक केंद्र निज़ामाबाद	20	0		3	2	0	4	4	0	13	7	0	6	3	0
	कुल			**682**	**484**		**102**	**83**	**0**	**209**	**151**	**0**	**596**	**179**	**175**	**341**	**111**	**56**
17	i	**उत्तर प्रदेश**	सर्वोदयनगर	144	100	19	6	1	0	12	10	0	28	9	0	13	8	0
	ii		पांडुनगर	312	130	24	6	4	0	16	15	0	54	13	0	25	13	0
	iii		किदवई नगर	100	70	17	7	7	1	7	7	0	21	10	0	9	9	0
	iv		आजादनगर	100	100	18	11	0	2	6	6	0	31	13	0	11	6	0
	v		आगरा	100	100	17	5	2	0	5	5	0	15	7	0	9	8	0
	vi		प्रयागराज	100	100	21	5	3	0	7	7	0	19	10	0	11	8	0
	vii		मोदीनगर	124	80	11	7	0	0	12	8	0	21	6	0	13	9	0
	viii		अलीगढ	60	30	11	5	0	0	8	7	0	11	5	0	7	5	0
	ix		सहारनपुर	50	50	2	5	1	0	7	5	0	12	4	0	4	4	0
	x		पिपरी	60	60	3	0	0	0	7	7	0	9	4	0	16	4	0
	कुल			**1150**	**820**		**57**	**18**	**3**	**87**	**77**	**0**	**221**	**81**	**0**	**118**	**74**	**0**
18	i	**पश्चिम बंगाल**	आसनसोल	150	100	80	8	0	8	22	10	12	49	46	0	20	18	1
	ii		बाल्टिकुरि	230	230	72	15	2	12	37	16	9	73	60	0	36	16	0
	iii		बंडेल	250	177	78	11	4	7	32	14	11	85	58	0	26	17	1
	iv		बेलूर बाली	200	136	73	9	0	7	23	6	11	45	37	0	23	13	0
	v		बज–बज	300	272	75	12	5	7	27	16	8	66	45	0	31	16	1

Sr. No.		Name of State	Location of ESIS hospital	Sanc-tioned Bed	Commi ssioned Bed	Bed Occupancy Rate(%) (Inpatient days of care)/ Bed days available) x100	Status of Manpower											
							Specialist			GDMO			Nurses			Paramedical Staff		
							SS	IP		SS	IP		SS	IP		SS	IP	
								Regular	Contrac-tual		Regular	Contrac-tual		Regular	Contrac-tual		Regular	Contrac-tual
1	2	3	4	5	6	7	8	9	10	11	12	13	14	15	16	17	18	19
	v		Sivakasi	100	100	54	6	6	0	11	11	0	15	15	0	25	9	0
	vi		Tirucharapally	50	50	52	5	5	0	11	11	0	12	12	0	14	12	0
	vii		Vellore	50	50	58	6	6	0	5	5	0	18	17	0	6	6	0
	viii		Coimbatore (Govt. Medical College)	506	506	71	99	89	0	58	6	0	259	258	0	138	67	0
	Total			**1631**	**1457**		**159**	**145**	**1**	**185**	**121**	**0**	**496**	**491**	**2**	**434**	**184**	**0**
16	i	**Telangana**	Nacharam	450	272	77	67	57	0	146	100	0	436	94	119	218	71	18
	ii		R.C. Puram	100	100	50	18	17	0	36	32	0	117	61	56	57	19	38
	iii		Sirpurkagarnagar	62	62	47	6	3	0	15	8	0	14	6	0	45	10	0
	iv		Warangal	50	50	44	8	4	0	8	7	0	16	11	0	15	8	0
	v		ESI Diagnostic Centre Nizamabad	20	0		3	2	0	4	4	0	13	7	0	6	3	0
	Total			**682**	**484**		**102**	**83**	**0**	**209**	**151**	**0**	**596**	**179**	**175**	**341**	**111**	**56**
17	i	**Uttar Pradesh**	Sarwodyanagar	144	100	19	6	1	0	12	10	0	28	9	0	13	8	0
	ii		Pandunagar	312	130	24	6	4	0	16	15	0	54	13	0	25	13	0
	iii		Kidwai Nagar	100	70	17	7	7	1	7	7	0	21	10	0	9	9	0
	iv		Azadnagar	100	100	18	11	0	2	6	6	0	31	13	0	11	6	0
	v		Agra	100	100	17	5	2	0	5	5	0	15	7	0	9	8	0
	vi		Prayagraj	100	100	21	5	3	0	7	7	0	19	10	0	11	8	0
	vii		Modinagar	124	80	11	7	0	0	12	8	0	21	6	0	13	9	0
	viii		Aligarh	60	30	11	5	0	0	8	7	0	11	5	0	7	5	0
	ix		Saharanpur	50	50	2	5	1	0	7	5	0	12	4	0	4	4	0
	x		Pipri	60	60	3	0	0	0	7	7	0	9	4	0	16	4	0
	Total			**1150**	**820**		**57**	**18**	**3**	**87**	**77**	**0**	**221**	**81**	**0**	**118**	**74**	**0**
18	i	**West Bengal**	Asansol	150	100	80	8	0	8	22	10	12	49	46	0	20	18	1
	ii		Baltikuri	230	230	72	15	2	12	37	16	9	73	60	0	36	16	0
	iii		Bandel	250	177	78	11	4	7	32	14	11	85	58	0	26	17	1
	iv		Bellur Belly	200	136	73	9	0	7	23	6	11	45	37	0	23	13	0
	v		Budge- Budge	300	272	75	12	5	7	27	16	8	66	45	0	31	16	1

क्र. सं.		राज्य का नाम	क.रा.बी. योजना अस्पताल का स्थान	संस्वीकृत बिस्तर	चालू बिस्तर	बिस्तर अधिभोग दर (%) (रोगी की देखभाल के दिन / उपलब्ध बिस्तर दिन) x100	जनशक्ति की स्थिति											
							विशेषज्ञ			जीडीएमओ			नर्स			पराचिकित्सा कार्मिक		
							संस्वीकृत संख्या	बीमाकृत व्यक्ति		संस्वीकृत संख्या	बीमाकृत व्यक्ति		संस्वीकृत संख्या	बीमाकृत व्यक्ति		संस्वीकृत संख्या	बीमाकृत व्यक्ति	
								नियमित	संविदात्मक		नियमित	संविदात्मक		नियमित	संविदात्मक		नियमित	संविदात्मक
1	2	3	4	5	6	7	8	9	10	11	12	13	14	15	16	17	18	19
	vi		दुर्गापुर	150	150	89	12	0	7	39	20	10	48	45	0	28	15	0
	vii		गौरहाटी	216	216	77	11	3	7	22	9	12	49	46	0	22	17	1
	viii		कल्याणी	250	250	76	11	4	7	26	19	4	53	51	0	26	15	0
	ix		कमरहटी	350	273	74	28	13	13	86	20	10	105	98	0	51	26	1
	x		मानिकतला	422	422	76	27	7	19	52	28	21	170	150	0	46	36	1
	xi		सियालदह	254	254	77	11	6	4	28	14	6	72	70	0	30	20	0
	xii		श्रीरामपुर	216	168	81	11	3	7	25	18	6	46	43	0	26	14	1
	xiii		उलुबेरिया	216	187	71	11	4	5	23	10	10	47	44	0	26	15	0
	कुल			**3204**	**2835**		**177**	**51**	**110**	**442**	**200**	**130**	**908**	**793**	**0**	**391**	**238**	**7**

गैर कार्यात्मक क.रा.बी. योजना अस्पताओं की सूची

क्र. सं.	राज्य	क.रा.बी. योजना अस्पताल का स्थान
1	बिहार	
	(क)	डालमिया नगर (72 बिस्तर)
	(ख)	मुंगेर (30 बिस्तर)
2	गुजरात	
	(क)	वडोदरा (छाती रोग अस्पताल)
3	कर्नाटक	
	(क)	शाहबाद (25 बिस्तर)
4	उड़ीसा	
	(क)	ब्रजराजनगर (50 बिस्तर)
	(ख)	बारबिल (6 बिस्तर)

प्रयुक्त शब्द–संक्षिप्त
SS= संस्वीकृत
IP= स्थिति

नैदानिक केंद्रों की सूची

क्र. सं.	राज्य	नैदानिक केंद्रों का स्थान
1	आंध्र प्रदेश	
	(क)	विजयनगरम (10 बिस्तर)
	(ख)	अडोनी (10 बिस्तर)
	(ग)	सुल्लुरपेट (10 बिस्तर)
2	तेलंगाना	
	(क)	जीदीमेटला (10 बिस्तर)
	(ख)	निजामाबाद (20 बिस्तर) क.रा.बी.योजना अस्पताल सहित
3	कर्नाटक	
	(क)	बसवनगुडी (10 बिस्तर)

Sr. No.		Name of State	Location of ESIS hospital	Sanc-tioned Bed	Commi ssioned Bed	Bed Occupancy Rate(%) (Inpatient days of care)/ Bed days available) x100	Status of Manpower											
							Specialist			GDMO			Nurses			Paramedical Staff		
							SS	IP		SS	IP		SS	IP		SS	IP	
								Regular	Contrac-tual		Regular	Contrac-tual		Regular	Contrac-tual		Regular	Contrac-tual
1	2	3	4	5	6	7	8	9	10	11	12	13	14	15	16	17	18	19
	vi		Durgapur	150	150	89	12	0	7	39	20	10	48	45	0	28	15	0
	vii		Gourhati	216	216	77	11	3	7	22	9	12	49	46	0	22	17	1
	viii		Kalyani	250	250	76	11	4	7	26	19	4	53	51	0	26	15	0
	ix		Kamarhati	350	273	74	28	13	13	86	20	10	105	98	0	51	26	1
	x		Manicktala	422	422	76	27	7	19	52	28	21	170	150	0	46	36	1
	xi		Sealdah	254	254	77	11	6	4	28	14	6	72	70	0	30	20	0
	xii		Serampore	216	168	81	11	3	7	25	18	6	46	43	0	26	14	1
	xiii		Uluberia	216	187	71	11	4	5	23	10	10	47	44	0	26	15	0
	Total			**3204**	**2835**		**177**	**51**	**110**	**442**	**200**	**130**	**908**	**793**	**0**	**391**	**238**	**7**

List of Non-Functional ESIS Hospitals

Sr. No.	State	Location of ESIS Hospitals
1	Bihar	
	(a)	Dalmia Nagar (72 beds)
	(b)	Munger (30 beds)
2	Gujarat	
	(a)	Vadodara (Chest Disease Hospital)
3	Karnataka	
	(a)	Shahbad (25 beds)
4	Odisha	
	(a)	Brajrajnagar (50 beds)
	(b)	Barbil (6 beds)

Abbreviation used
SS= Sanctioned
IP= In-position

List of Diagnostic Centers

Sr. No.	State	Location of Diagnostic Centers
1	Andhara Pradesh	
	(a)	Vizianagram (10 beds)
	(b)	Adoni (10 beds)
	(c)	Sullurpet (10 beds)
2	Telangana	
	(a)	Jeedimetla (10 beds)
	(b)	Nizamabad (20 beds) Included in ESIS Hospitals
3	Karnataka	
	(a)	Basavanagudi (10 beds)

परिशिष्ट - III- ज (ख)

(क.रा.बी निगम द्वारा सीधे संचालित अस्पताल)
दिनांक 31.03.2023 की स्थिति के अनुसार क.रा.बी. निगम अस्पताल एक नज़र में

क्र. सं.	राज्य का नाम	क.रा.बी. निगम अस्पताल का स्थान	संस्वीकृत बिस्तर	चालू बिस्तर	बिस्तर अधिभोग दर (%) (रोगी की देखभाल के दिन / उपलब्ध बिस्तर दिन) x100	जनशक्ति की स्थिति											
						विशेषज्ञ			जीडीएमओ			नर्स			पराचिकित्सा कार्मिक		
						संस्वीकृत संख्या	बीमाकृत व्यक्ति		संस्वीकृत संख्या	बीमाकृत व्यक्ति		संस्वीकृत संख्या	बीमाकृत व्यक्ति		संस्वीकृत संख्या	बीमाकृत व्यक्ति	
							नियमित	संविदात्मक		नियमित	संविदात्मक		नियमित	संविदात्मक		नियमित	संविदात्मक
1	2	3	4	5	6	7	8	9	10	11	12	13	14	15	16	17	18
1	असम	बेलतला, गुवाहाटी	85	85	87	13	9	4	26	29*	0	47	49*	0	30	40*	29
2		तिनसुकिया	100	0	0	6	0	0	11	0	2	17	2	0	14	1	0
3	बिहार	बिहटा	330	330	28	13	2	0	34	16	0	247	58	84	336	64	165
4		फुलवारी शरीफ, पटना	100	50	71	12	9	0	30	27	0	51	39	0	49	23	17
5	चंडीगढ़	रामदरबार	100	70	65	16	13	1	32	28	3	94	71	0	53	44	7
6	छत्तीसगढ़	कोरबा	100	50	0	0	0	0	26	6	0	66	5	0	30	6	0
7		रायपुर	100	50	0	8	4	0	26	6	0	66	7	0	30	5	0
8	दिल्ली	बसईदरापुर	1000	600	78	18	7	0	123	55	20	466	209	144	631	476	92
9		झिलमिल	300	300	82	35	20	2	76	40	9	154	132	17	252	164	34
10		ओखला	500	308	78	46	17	12	112	34	6	213	148	0	350	171	67
11		रोहिणी	300	280	72	35	20	7	48	38	0	181	134	22	322	256	16
12	गुजरात	अंकलेश्वर	100	100	36	19	5	7	38	8	1	95	36	14	54	26	21
13		बापूनगर	300	300	57	30	21	7	62	31	16	174	148	0	240	98	100
14		नरोडा	100	50	26	19	6	5	38	11	0	95	32	0	113	25	11
15		वापी	100	75	52	19	4	5	35	11	4	95	40	0	53	18	4
16	हरियाणा	फरीदाबाद अस्पताल और एमसी	650	650	110	0	2	0	46	13	32	371	110	221	688	169	413
17		गुडगाँव	200	168	71	24	16	3	51	34	2	115	92	19	142	102	25
18		मानेसर	100	100	74	19	9	1	38	13	0	113	56	26	118	65	32
19	हिमाचल प्रदेश	बद्दी	100	100	59	19	9	0	38	19	0	95	81	0	109	61	20
20	जम्मू और कश्मीर	बारी ब्राह्मण	100	50	56	13	7	1	26	25	0	46	36	0	62	32	0
21	झारखंड	आदित्यपुर	100	50	89	12	9	0	26	15	7	52	42	0	33	20	0
22		नामकुम, रांची	200	50	76	12	10	0	25	23	0	48	44	0	42	37	0
23	कर्नाटक	गुलबर्गा	630	470	53	0	1	0	67	3	0	251	184	27	446	74	133
24		पीन्या	150	150	57	19	12	1	42	38	0	137	91	30	149	102	21
25		राजाजीनगर, बैंगलोर	750	500	83	10	16	0	41	63**	0	355	255	52	575	338	143
26	केरल	आश्रमम, कोल्लम	250	200	63	22	17	1	55	22	26	137	147***	0	203	149	43
27		एषुकोण	150	150	62	20	8	3	58	9	7	83	83	0	164	105	27
28		उद्योगमंडल	100	100	85	22	12	5	45	19	25	95	95	0	163	82	26

APPENDIX-III-H(B)

(Hospitals Directly Run By ESI Corporation)
ESIC Hospitals at a Glance As On 31.03.2023

Sr. No.	Name of State	Location of ESIC hospital	Sanc-tioned Bed	Commi ssioned Bed	Bed Occupancy Rate(%) (Inpatient days of care)/ Bed days available) x100	Status of Manpower											
						Specialist			GDMO			Nurses			Paramedical Staff		
						SS	IP		SS	IP		SS	IP		SS	IP	
							Regular	Contrac-tual		Regular	Contrac-tual		Regular	Contrac-tual		Regular	Contrac-tual
1	2	3	4	5	6	7	8	9	10	11	12	13	14	15	16	17	18
1	Assam	Beltola, Guwahati	85	85	87	13	9	4	26	29*	0	47	49*	0	30	40*	29
2		Tinsukia	100	0	0	6	0	0	11	0	2	17	2	0	14	1	0
3	Bihar	Bihta	330	330	28	13	2	0	34	16	0	247	58	84	336	64	165
4		Phuwarisharif, Patna	100	50	71	12	9	0	30	27	0	51	39	0	49	23	17
5	Chandigarh	Ramdarbar	100	70	65	16	13	1	32	28	3	94	71	0	53	44	7
6	Chhattisgarh	Korba	100	50	0	0	0	0	26	6	0	66	5	0	30	6	0
7		Raipur	100	50	0	8	4	0	26	6	0	66	7	0	30	5	0
8	Delhi	Basaidarapur	1000	600	78	18	7	0	123	55	20	466	209	144	631	476	92
9		Jhilmil	300	300	82	35	20	2	76	40	9	154	132	17	252	164	34
10		Okhla	500	308	78	46	17	12	112	34	6	213	148	0	350	171	67
11		Rohini	300	280	72	35	20	7	48	38	0	181	134	22	322	256	16
12	Gujarat	Ankleshwar	100	100	36	19	5	7	38	8	1	95	36	14	54	26	21
13		Bapunagar	300	300	57	30	21	7	62	31	16	174	148	0	240	98	100
14		Naroda	100	50	26	19	6	5	38	11	0	95	32	0	113	25	11
15		Vapi	100	75	52	19	4	5	35	11	4	95	40	0	53	18	4
16	Haryana	Faridabad Hospital & MC	650	650	110	0	2	0	46	13	32	371	110	221	688	169	413
17		Gurgaon	200	168	71	24	16	3	51	34	2	115	92	19	142	102	25
18		Manesar	100	100	74	19	9	1	38	13	0	113	56	26	118	65	32
19	Himachal Pradesh	Baddi	100	100	59	19	9	0	38	19	0	95	81	0	109	61	20
20	Jammu & Kashmir	Bari Brahmana	100	50	56	13	7	1	26	25	0	46	36	0	62	32	0
21	Jharkhand	Adityapur	100	50	89	12	9	0	26	15	7	52	42	0	33	20	0
22		Namkum, Ranchi	200	50	76	12	10	0	25	23	0	48	44	0	42	37	0
23	Karnataka	Gulbarga	630	470	53	0	1	0	67	3	0	251	184	27	446	74	133
24		Peenya	150	150	57	19	12	1	42	38	0	137	91	30	149	102	21
25		Rajajinagar, Bangalore	750	500	83	10	16	0	41	63**	0	355	255	52	575	338	143
26	Kerala	Asramam, Kollam	250	200	63	22	17	1	55	22	26	137	147***	0	203	149	43
27		Ezhukone	150	150	62	20	8	3	58	9	7	83	83	0	164	105	27
28		Udyogamandal	100	100	85	22	12	5	45	19	25	95	95	0	163	82	26

क्र. सं.	राज्य का नाम	क.रा.बी. निगम अस्पताल का स्थान	संस्वीकृत बिस्तर	चालू बिस्तर	बिस्तर अधिभोग दर (%) (रोगी की देखभाल के दिन / उपलब्ध बिस्तर दिन) x100	जनशक्ति की स्थिति											
						विशेषज्ञ			जीडीएमओ			नर्स			पराचिकित्सा कार्मिक		
						संस्वीकृत संख्या	बीमाकृत व्यक्ति		संस्वीकृत संख्या	बीमाकृत व्यक्ति		संस्वीकृत संख्या	बीमाकृत व्यक्ति		संस्वीकृत संख्या	बीमाकृत व्यक्ति	
							नियमित	संविदात्मक		नियमित	संविदात्मक		नियमित	संविदात्मक		नियमित	संविदात्मक
1	2	3	4	5	6	7	8	9	10	11	12	13	14	15	16	17	18
29	मध्य प्रदेश	इंदौर	300	300	62	43	20	7	79	38	0	165	157	0	260	144	60
30	महाराष्ट्र	अंधेरी	500	230	46	41	16	1	143	23	0	271	125	0	492	156	0
31		बिबवेवाड़ी	100	100	96	19	4	11	38	26	9	95	55	20	54	28	16
32		कोल्हापुर	100	30	39	19	1	4	38	16	0	95	23	0	54	20	0
33	उड़ीसा	अंगुल	100	0	NA	19	5	2	38	8	0	95	7	0	58	9	0
34		राउरकेला	75	50	72	13	9	0	26	14	0	37	35	0	55	43	0
35	पंजाब	लुधियाना	300	300	62	28	18	3	52	29	6	181	151	0	287	135	94
36	राजस्थान	अलवर	330	220	29	0	6	3	57	15	23	247	137	0	394	72	54
37		भिवाड़ी	50	50	36	13	7	1	26	7	0	52	39	0	59	29	12
38		बीकानेर	30	30	0	6	0	0	15	3	0	5	5	0	21	3	0
39		कोटा	60	60	53	12	11	0	21	9	0	20	18	0	6	6	0
40		जयपुर	300	300	56	28	22	3	76	41	10	165	109	25	293	112	76
41		उदयपुर	100	100	18	19	4	3	38	9	0	90	10	0	53	6	0
42	तमिलनाडु	तिरुनेलवेली	100	100	88	19	8	1	38	25	0	95	58	23	117	51	34
43		केके नगर, चेन्नई****	550	855	71	2	2	0	55	49	1	365	220	54	619	246	146
44	तेलंगाना	एस.एस.सनथनगर	150	150	94	20	14	3	15	15	0	272	94	108	349	104	172
45		सनथनगर एमसी	1000	753	82	1	7	1	55	25	28	390	183	197	584	164	324
46	उत्तर प्रदेश	बरेली	100	50	46	13	1	2	26	10	0	61	33	0	30	15	13
47		जाजमऊ, कानपुर	100	50	44	13	6	0	26	15	0	51	33	0	60	16	0
48		नोएडा	300	300	98	34	19	7	76	20	56	167	114	53	370	224	77
49		साहिबाबाद	200	147	64	19	12	3	38	21	2	72	28	31	113	24	50
50		सरोजनी नगर, लखनऊ	150	75	65	17	9	3	29	23	4	81	46	0	39	24	8
51		वाराणसी	150	150	54	21	10	7	56	18	14	144	37	40	64	29	18
52	उत्तराखंड	रुद्रपुर	100	50	10	19	2	3	38	5	0	90	3	10	53	5	4
53	पश्चिम बंगाल	जोका	650	470	61	5	3	0	47	23	0	250	200	0	515	230	108

* डीसीबीओ के लिए अतिरिक्त डॉक्टरों और कर्मचारियों की तैनाती की गई है।
** अतिरिक्त जीडीएमओ को चरणबद्ध किया जा रहा है।
*** क.रा.बी.नि. अस्पताल परिपल्ली से कर्मचारियों की संबद्धता की वजह से अतिरिक्त नर्सिंग कर्मचारी
**** दिनांक 08.05.2023 से बिस्तर क्षमता में 550 से 1000 की बढ़ोतरी

Sr. No.	Name of State	Location of ESIC hospital	Sanc-tioned Bed	Commi ssioned Bed	Bed Occupancy Rate(%) (Inpatient days of care)/ Bed days available) x100	Status of Manpower											
						Specialist			GDMO			Nurses			Paramedical Staff		
						SS	IP		SS	IP		SS	IP		SS	IP	
							Regular	Contrac-tual		Regular	Contrac-tual		Regular	Contrac-tual		Regular	Contrac-tual
1	2	3	4	5	6	7	8	9	10	11	12	13	14	15	16	17	18
29	Madhya Pradesh	Indore	300	300	62	43	20	7	79	38	0	165	157	0	260	144	60
30	Maharashtra	Andheri	500	230	46	41	16	1	143	23	0	271	125	0	492	156	0
31		Bibvewadi	100	100	96	19	4	11	38	26	9	95	55	20	54	28	16
32		Kolhapur	100	30	39	19	1	4	38	16	0	95	23	0	54	20	0
33	Odisha	Angul	100	0	NA	19	5	2	38	8	0	95	7	0	58	9	0
34		Rourkela	75	50	72	13	9	0	26	14	0	37	35	0	55	43	0
35	Punjab	Ludhiana	300	300	62	28	18	3	52	29	6	181	151	0	287	135	94
36	Rajasthan	Alwar	330	220	29	0	6	3	57	15	23	247	137	0	394	72	54
37		Bhiwadi	50	50	36	13	7	1	26	7	0	52	39	0	59	29	12
38		Bikaner	30	30	0	6	0	0	15	3	0	5	5	0	21	3	0
39		Kota	60	60	53	12	11	0	21	9	0	20	18	0	6	6	0
40		Jaipur	300	300	56	28	22	3	76	41	10	165	109	25	293	112	76
41		Udaipur	100	100	18	19	4	3	38	9	0	90	10	0	53	6	0
42	Tamil Nadu	Tirunelveli	100	100	88	19	8	1	38	25	0	95	58	23	117	51	34
43		K.K.Nagar, Chennai****	550	855	71	2	2	0	55	49	1	365	220	54	619	246	146
44	Telangana	S.S Sanathnagar	150	150	94	20	14	3	15	15	0	272	94	108	349	104	172
45		Sanathnagar MC	1000	753	82	1	7	1	55	25	28	390	183	197	584	164	324
46	Uttar Pradesh	Bareilly	100	50	46	13	1	2	26	10	0	61	33	0	30	15	13
47		Jajmau, Kanpur	100	50	44	13	6	0	26	15	0	51	33	0	60	16	0
48		Noida	300	300	98	34	19	7	76	20	56	167	114	53	370	224	77
49		Sahibabad	200	147	64	19	12	3	38	21	2	72	28	31	113	24	50
50		Sarojinagar, Lucknow	150	75	65	17	9	3	29	23	4	81	46	0	39	24	8
51		Varanasi	150	150	54	21	10	7	56	18	14	144	37	40	64	29	18
52	Uttarakhand	Rudrapur	100	50	10	19	2	3	38	5	0	90	3	10	53	5	4
53	West Bengal	Joka	650	470	61	5	3	0	47	23	0	250	200	0	515	230	108

* Excess doctors and staff have been posted against DCBO

** Excess GDMO is being phased out

*** Excess Nursing Staff due to attachment of staff from ESIC Hospital Parippally

**** Bed Strength enhanced from 550 to 1000 bed w.e.f. 08.05.2023

परिशिष्ट - III- झ

वर्ष 2022–23 के दौरान चिकित्सा देखरेख पर किया गया व्यय

क्र. सं.	राज्य/संघ राज्य क्षेत्र का नाम	दिनांक 31.03.2022 को बीमाकृत व्यक्ति	दिनांक 31.03.2023 को बीमाकृत व्यक्ति	बीमाकृत व्यक्तियों का मध्य मान {(3+4)/2}	राज्य/संघ राज्य क्षेत्र द्वारा क.रा.बी. योजना पर किया गया "प्रशासनिक"व्यय (₹ लाख में)	राज्य/संघ राज्य क्षेत्र द्वारा क.रा.बी. योजना पर किया गया "अन्य" व्यय (₹ लाख में)	क.रा.बी.योजना पर राज्य/संघ राज्य क्षेत्र का कुल व्यय (₹ लाख में) (6+7)	राज्य/संघ राज्य क्षेत्र द्वारा प्रति व्यक्ति व्यय (₹ में) (8/5)	राज्य सरकार को लेखागत भुगतान (₹ लाख में)	क.रा.बी.नि. द्वारा किया गया चिकित्सा व्यय (₹ लाख में)	कुल व्यय (₹ लाख में) (8+11)	प्रति व्यक्ति कुल व्यय (₹ में) (12/5)
1	2	3	4	5	6	7	8	9	10	11	12	13
1	अंडमान और निकोबार द्वीप समूह (यू.टी.)	# 1,190	3,710	2,450	51.61	8.35	59.96	2,447	0.00	0.00	59.96	2,447 L (यू.टी.)
2	आंध्र प्रदेश	12,17,420	13,16,920	12,67,170	11,404.88	714.97	12,119.85	956	16,230.00	2,515.00	14,634.85	1,155 L (राज्य)
3	असम	2,61,470	2,89,920	2,75,695	2,848.39	5,181.92	8,030.31	2,913	5,950.00	8,656.00	16,686.31	6,052
4	बिहार	3,58,980	4,11,210	3,85,095	173.72	1,451.20	1,624.92	422	1,807.00	7,359.00	8,983.92	2,333
5	चंडीगढ़ (यू.टी.)	1,30,200	1,41,210	1,35,705	418.91	548.44	967.35	713	912.00	4,221.00	5,188.35	3,823
6	छत्तीसगढ़	5,06,750	5,57,400	5,32,075	3,883.63	7,938.14	11,821.77	2,222	16,462.00	5,046.00	16,867.77	3,170
7	दिल्ली* (यू.टी.)	13,28,320	14,12,380	13,70,350	NA	NA	NA	NA	NA	1,34,882.00	1,34,882.00	9,843 H (यू.टी.)
8	गोवा	1,72,650	1,95,110	1,83,880	4,768.32	1,164.17	5,932.49	3,226	2,702.00	423.00	6,355.49	3,456
9	गुजरात	15,68,900	17,01,960	16,35,430	12,896.00	5,056.65	17,952.65	1,098	14,489.00	21,702.00	39,654.65	2,425
10	हरियाणा	23,19,520	25,50,310	24,34,915	13,728.00	15,997.00	29,725.00	1,221	27,954.00	95,690.00	1,25,415.00	5,151
11	हिमाचल प्रदेश	3,46,160	3,68,090	3,57,125	2,493.45	7,497.34	9,990.79	2,798	7,654.00	6,658.00	16,648.79	4,662
12	जम्मू एवं कश्मीर (यू.टी.)	1,22,960	1,34,600	1,28,780	560.95	241.93	802.88	623	431.00	3,668.00	4,470.88	3,472
13	झारखंड	4,25,620	4,94,210	4,59,915	1,926.09	1,379.10	3,305.19	719	2,432.00	8,838.00	12,143.19	2,640
14	कर्नाटक	29,63,220	32,64,340	31,13,780	16,962.59	30,616.60	47,579.19	1,528	25,207.00	62,995.00	1,10,574.19	3,551
15	केरल	9,45,260	10,13,930	9,79,595	19,710.73	13,943.91	33,654.64	3,436	22,350.00	35,125.00	68,779.64	7,021 H (राज्य)
16	मध्य प्रदेश	9,67,000	11,11,360	10,39,180	9,946.54	9,864.08	19,810.62	1,906	12,590.00	12,380.00	32,190.62	3,098
17	महाराष्ट्र	39,90,490	44,55,490	42,22,990	23,175.42	10,075.98	33,251.40	787	55,784.00	39,662.00	72,913.40	1,727
18	मेघालय	14,370	15,380	14,875	159.90	90.17	250.07	1,681	86.00	7.00	257.07	1,728
19	मिजोरम	1,510	1,960	1,735	61.94	27.19	89.13	5,137	27.00	1.00	90.13	5,195
20	नागालैण्ड	3,500	3,670	3,585	50.11	34.34	84.45	2,356	86.00	17.00	101.45	2,830
21	ओडिशा	7,41,560	9,18,450	8,30,005	4,152.02	5,516.93	9,668.95	1,165	7,768.00	8,782.00	18,450.95	2,223
22	पुदुच्चेरी (यू.टी.)	1,04,520	1,08,580	1,06,550	2,793.97	320.21	3,114.18	2,923	1,662.00	347.00	3,461.18	3,248
23	पंजाब	12,16,430	12,76,940	12,46,685	10,713.05	11,711.87	22,424.92	1,799	17,710.00	18,863.00	41,287.92	3,312
24	राजस्थान	13,36,380	14,82,690	14,09,535	13,889.20	6,037.95	19,927.15	1,414	11,814.00	29,807.00	49,734.15	3,528
25	सिक्किम#	28,340	28,420	28,380	186.53	684.44	870.97	3,069	0.00	0.00	870.97	3,069
26	तमिलनाडु	35,59,120	40,17,690	37,88,405	39,877.73	23,966.34	63,844.07	1,685	51,406.00	28,824.00	92,668.07	2,446
27	तेलंगाना	15,64,130	17,40,420	16,52,275	20,696.75	9,232.13	29,928.88	1,811	25,294.00	46,389.00	76,317.88	4,619
28	त्रिपुरा	15,990	16,430	16,210	75.94	261.22	337.16	2,080	326.00	108.00	445.16	2,746
29	उत्तर प्रदेश	23,65,560	26,73,150	25,19,355	14,768.59	3,146.50	17,915.09	711	13,949.00	68,425.00	86,340.09	3,427
30	उत्तराखंड	6,04,560	6,64,230	6,34,395	1,779.95	15,238.19	17,018.14	2,683	10,612.00	3,192.00	20,210.14	3,186
31	पश्चिम बंगाल	18,35,310	19,22,150	18,78,730	22,015.83	28,578.18	50,594.01	2,693	39,856.00	34,381.00	84,975.01	4,523
	कुल	**3,10,17,390**	**3,42,92,310**	**3,26,54,850**	**2,56,170.74**	**2,16,525.44**	**4,72,696.18**		**3,93,550.00**	**6,88,963.00**	**11,61,659.18**	**3,557**

* दिल्ली में क.रा.बी. योजना क.रा.बी. निगम द्वारा ही चलाई जा रही है।

अंडमान व निकोबार द्वीप समूह व सिक्किम में क.रा.बी. निगम द्वारा किया गया चिकित्सा व्यय तथा लेखागत भुगतान का विवरण क्रमशः तमिलनाडु व पश्चिम बंगाल में शामिल है।

अखिल भारतीय औसत प्रति व्यक्ति ₹ 3,557/- है।

APPENDIX- III- I

Expenditure Incurred on Medical Care During 2022-23

Sl. No.	Name of the State / UT	IPs as on 31.03.2022	IPs as on 31.03.2023	Mean of IPs {(3+4)/2}	Expn. Incurred by State Govt./ U.T. on ESI Scheme "Admn." (₹ in lac)	Expn. Incurred by State Govt./U.T. on ESI Scheme "Others" (₹ in lac)	Total Expenditure of State Govt./UT on ESI Scheme (₹ in lac) (6+7)	Per Capita incurred by State Govt./ U.T. (in ₹) (8/5)	On Account Payment to State Govt. (₹ in lac)	Medical Expn. Incurred by ESIC (₹ in lac)	Total Expenditure (₹ in lac) (8+11)	Total Per Capita (in ₹) (12/5)
1	2	3	4	5	6	7	8	9	10	11	12	13
1	Andaman & Nicobar Islands (UT)	# 1,190	3,710	2,450	51.61	8.35	59.96	2,447	0.00	0.00	59.96	2,447 *L (UT)*
2	Andhra Pradesh	12,17,420	13,16,920	12,67,170	11,404.88	714.97	12,119.85	956	16,230.00	2,515.00	14,634.85	1,155 *L (State)*
3	Assam	2,61,470	2,89,920	2,75,695	2,848.39	5,181.92	8,030.31	2,913	5,950.00	8,656.00	16,686.31	6,052
4	Bihar	3,58,980	4,11,210	3,85,095	173.72	1,451.20	1,624.92	422	1,807.00	7,359.00	8,983.92	2,333
5	Chandigarh (UT)	1,30,200	1,41,210	1,35,705	418.91	548.44	967.35	713	912.00	4,221.00	5,188.35	3,823
6	Chhhattisgarh	5,06,750	5,57,400	5,32,075	3,883.63	7,938.14	11,821.77	2,222	16,462.00	5,046.00	16,867.77	3,170
7	Delhi* (UT)	13,28,320	14,12,380	13,70,350	NA	NA	NA	NA	NA	1,34,882.00	1,34,882.00	9,843 *H (UT)*
8	Goa	1,72,650	1,95,110	1,83,880	4,768.32	1,164.17	5,932.49	3,226	2,702.00	423.00	6,355.49	3,456
9	Gujarat	15,68,900	17,01,960	16,35,430	12,896.00	5,056.65	17,952.65	1,098	14,489.00	21,702.00	39,654.65	2,425
10	Haryana	23,19,520	25,50,310	24,34,915	13,728.00	15,997.00	29,725.00	1,221	27,954.00	95,690.00	1,25,415.00	5,151
11	Himachal Pradesh	3,46,160	3,68,090	3,57,125	2,493.45	7,497.34	9,990.79	2,798	7,654.00	6,658.00	16,648.79	4,662
12	Jammu & Kashmir (UT)	1,22,960	1,34,600	1,28,780	560.95	241.93	802.88	623	431.00	3,668.00	4,470.88	3,472
13	Jharkhand	4,25,620	4,94,210	4,59,915	1,926.09	1,379.10	3,305.19	719	2,432.00	8,838.00	12,143.19	2,640
14	Karnataka	29,63,220	32,64,340	31,13,780	16,962.59	30,616.60	47,579.19	1,528	25,207.00	62,995.00	1,10,574.19	3,551
15	Kerala	9,45,260	10,13,930	9,79,595	19,710.73	13,943.91	33,654.64	3,436	22,350.00	35,125.00	68,779.64	7,021 *H (State)*
16	Madhya Pradesh	9,67,000	11,11,360	10,39,180	9,946.54	9,864.08	19,810.62	1,906	12,590.00	12,380.00	32,190.62	3,098
17	Maharashtra	39,90,490	44,55,490	42,22,990	23,175.42	10,075.98	33,251.40	787	55,784.00	39,662.00	72,913.40	1,727
18	Meghalaya	14,370	15,380	14,875	159.90	90.17	250.07	1,681	86.00	7.00	257.07	1,728
19	Mizoram	1,510	1,960	1,735	61.94	27.19	89.13	5,137	27.00	1.00	90.13	5,195
20	Nagaland	3,500	3,670	3,585	50.11	34.34	84.45	2,356	86.00	17.00	101.45	2,830
21	Odisha	7,41,560	9,18,450	8,30,005	4,152.02	5,516.93	9,668.95	1,165	7,768.00	8,782.00	18,450.95	2,223
22	Puducherry (UT)	1,04,520	1,08,580	1,06,550	2,793.97	320.21	3,114.18	2,923	1,662.00	347.00	3,461.18	3,248
23	Punjab	12,16,430	12,76,940	12,46,685	10,713.05	11,711.87	22,424.92	1,799	17,710.00	18,863.00	41,287.92	3,312
24	Rajasthan	13,36,380	14,82,690	14,09,535	13,889.20	6,037.95	19,927.15	1,414	11,814.00	29,807.00	49,734.15	3,528
25	Sikkim#	28,340	28,420	28,380	186.53	684.44	870.97	3,069	0.00	0.00	870.97	3,069
26	Tamil Nadu	35,59,120	40,17,690	37,88,405	39,877.73	23,966.34	63,844.07	1,685	51,406.00	28,824.00	92,668.07	2,446
27	Telangana	15,64,130	17,40,420	16,52,275	20,696.75	9,232.13	29,928.88	1,811	25,294.00	46,389.00	76,317.88	4,619
28	Tripura	15,990	16,430	16,210	75.94	261.22	337.16	2,080	326.00	108.00	445.16	2,746
29	Uttar Pradesh	23,65,560	26,73,150	25,19,355	14,768.59	3,146.50	17,915.09	711	13,949.00	68,425.00	86,340.09	3,427
30	Uttarakhand	6,04,560	6,64,230	6,34,395	1,779.95	15,238.19	17,018.14	2,683	10,612.00	3,192.00	20,210.14	3,186
31	West Bengal	18,35,310	19,22,150	18,78,730	22,015.83	28,578.18	50,594.01	2,693	39,856.00	34,381.00	84,975.01	4,523
Total		**3,10,17,390**	**3,42,92,310**	**3,26,54,850**	**2,56,170.74**	**2,16,525.44**	**4,72,696.18**		**3,93,550.00**	**6,88,963.00**	**11,61,659.18**	**3,557**

**ESI Scheme in Delhi is being run by ESI Corporation itself.*
 # OAP and Medical Expenditure incurred by ESI Corporation in A&N Islands and Sikkim are included in Tamil Nadu and West Bengal respectively.

All India Average per capita is ₹ 3,557/-

परिशिष्ट - III- ञ

दिनांक 01.04.2022 से 31.03.2023 की अवधि के दौरान निर्मित अस्पतालों और बिस्तरों की संख्या

क्र.सं.	परियोजना का नाम	उपलब्ध बिस्तर
1	बीकानेर, राजस्थान में क.रा.बी. अस्पताल	30
इसके अतिरिक्त दिनांक 01.04.2022 से 31.03.2023 की अवधि के दौरान निम्नलिखित पूर्ण चालू परियोजनाएं		
क्र.सं.	**परियोजना का नाम**	
1	नीमराणा, राजस्थान में क.रा.बी. निगम के 5 डॉक्टर वाले औषधालय	
2.	पंचकुला, हरियाणा में डीआईएमएस भवन	

APPENDIX- III- J

No. of Hospitals and beds constructed during the period from 01.04.2022 to 31.03.2023

S.No.	Name of the Project	Beds Functional
1	ESI Hospital at Bikaner, Rajasthan	30
Further following projects completed and commissioned from 01.04.2022 to 31.03.2023.		
S.No.	**Name of the Project**	
1	5 Doctor Dispensary of ESIC at Neemrana, Rajasthan.	
2.	DIMS Building Panchkula, Haryana	

परिशिष्ट - V- क

वर्ष 2021–2022 तथा 2022–2023 के दौरान बीमारी हितलाभ, विस्तारित बीमारी हितलाभ तथा मातृत्व हितलाभ दावों की घटना–दर (राज्यवार)

राज्य/क्षेत्र	अवधि	बीमारी हितलाभ के लिए जोखिमग्रस्त माने गए कर्मचारियों की संख्या	नकद हितलाभ भुगतानों की कुल संख्या	प्रतिवर्ष प्रति कर्मचारी नकद हितलाभ भुगतानों की औसत संख्या	बीमारी हितलाभ			विस्तारित बीमारी हितलाभ		मातृत्व हितलाभ	
					प्रतिवर्ष प्रति कर्मचारी नए दावों की दर	प्रतिवर्ष प्रति कर्मचारी बीमारी हितलाभ दिनों की औसत संख्या	औसत दैनिक हितलाभ दर	प्रतिवर्ष प्रति 1000 कर्मचारी नए मामलों की दर	प्रति समाप्त मामले की औसत अवधि	प्रति 1000 बीमाकृत महिला कर्मचारी प्रसव की दर	प्रति प्रसव भुगतान की गई औसत राशि (₹)
[1]	[2]	[3]	[4]	[5]	[6]	[7]	[8]	[9]	[10]	[11]	[12]
आंध्र प्रदेश											
(i) विजयवाड़ा	2021-22	764683	61760	0.08	0.03	0.40	335.98	0.20	268.59	7.11	59405
	2022-23	843024	67384	0.08	0.02	0.33	344.94	0.31	206.08	5.01	84155
(ii) विशाखापट्टणम	2021-22	475818	51654	0.11	0.03	0.56	335.87	0.30	321.61	11.86	58917
	2022-23	523511	50908	0.10	0.02	0.49	0.00	0.39	286.10	9.01	78942
(iii) तिरूपती	2021-22	313474	27219	0.09	0.03	0.41	313.09	0.17	195.69	13.77	43618
	2022-23	373736	34417	0.09	0.02	0.33	326.05	0.12	146.1	10.39	65122
असम, मेघालय, त्रिपुरा, नागालैण्ड, सिक्किम, मिज़ोरम, मणिपुर तथा अरूणांचल प्रदेश	2021-22	436626	16196	0.04	0.01	0.20	294.33	0.09	119.11	8.38	72105
	2022-23	479600	19066	0.04	0.01	0.19	315.86	0.13	109.74	7.85	54379
बिहार	2021-22	442124	95707	0.22	0.00	0.07	265.67	0.03	0.43	3.60	75834
	2022-23	530807	102188	0.19	0.00	0.06	331.78	0.06	7.95	3.21	75766
चंडीगढ़ यू.टी.	2021-22	177238	15376	0.09	0.01	0.18	335.17	0.21	234.19	11.71	77436
	2022-23	186268	2743	0.01	0.01	0.17	438.82	0.31	0	2.46	323024
छत्तीसगढ	2021-22	637727	49160	0.08	0.01	0.26	338.28	0.07	38.73	5.72	73596
	2022-23	727808	60880	0.08	0.01	0.27	360.53	0.12	38.73	7.63	68248
दिल्ली											
(i) क्षे. का. दिल्ली + नंदनगरी	2021-22	681988	56802	0.08	0.00	0.11	383.58	0.18	0.00	6.03	106389
	2022-23	718609	59582	0.08	0.00	0.01	6340.54	0.15	0.00	5.02	156938
(ii) ओखला	2021-22	784559	23420	0.03	0.00	0.13	435.12	0.21	0.00	10.71	104644
	2022-23	818364	26759	0.03	0.01	0.13	465.53	0.24	647.50	10.04	106725
(iii) रोहिणी	2021-22	294403	8746	0.03	0.01	0.22	438.86	0.13	105.64	7.29	98484
	2022-23	321224	69997	0.22	0.01	0.25	444.71	6.93	96.64	6.48	108791
गोवा	2021-22	223173	19827	0.09	0.02	0.31	411.04	0.16	353.80	16.95	66178
	2022-23	249490	22677	0.09	0.02	0.38	347.52	0.29	354.50	12.36	92112
गुजरात											
(i) अहमदाबाद	2021-22	966204	133680	0.14	0.01	0.23	398.42	0.13	1126.85	5.29	106661
	2022-23	1058130	140376	0.13	0.01	0.22	380.73	0.12	1240.24	4.77	115391
(ii) अलकापुरी वड़ोदरा	2021-22	556711	55428	0.10	0.02	0.40	345.28	0.41	187.96	5.42	100021
	2022-23	623440	56748	0.09	0.01	0.35	362.93	0.41	175.62	5.46	90990
(iii) सूरत	2021-22	475553	23734	0.05	0.01	0.14	425.85	0.10	207.15	8.33	75757
	2022-23	536264	17596	0.03	0.01	0.15	436.53	0.1	215.5	7.86	87279
हरियाणा											
(i) फरीदाबाद	2021-22	1045790	18801	0.02	0.01	0.18	311.01	0.20	68.00	5.07	72682
	2022-23	1234031	19757	0.02	0.01	0.16	452.22	0.18	62.84	4.1	68437
(ii) गुरूग्राम	2021-22	1339289	35563	0.03	0.00	0.05	382.42	0.06	294.00	2.52	133580
	2022-23	1550138	45997	0.03	0.00	0.06	357.63	0.09	216	2.03	133379
(iii) अम्बाला	2021-22	351558	4170	0.01	0.00	0.13	324.55	0.07	1.00	5.93	78261
	2022-23	413285	5254	0.01	0.01	0.16	305.13	0.12	1.00	4.84	77783
हिमाचल प्रदेश	2021-22	422903	46417	0.11	0.02	0.47	294.78	0.31	5.71	10.70	60667
	2022-23	483546	24688	0.05	0.02	0.4	395.02	0.25	4.53	8.92	67859
जम्मू एवं कश्मीर	2021-22	159650	12889	0.08	0.01	0.22	272.37	0.19	0.00	7.54	64663
	2022-23	174986	14370	0.08	0.01	0.25	280.41	0.13	0.00	8.22	69241
झारखंड	2021-22	554067	33736	0.06	0.01	0.19	330.12	0.04	155.33	4.68	84892
	2022-23	634358	25553	0.04	0.01	0.19	353.26	0.15	25	4.18	85212

APPENDIX - V-A

Incidence of Sickness Benefit, Extended Sickness Benefit and Maternity Benefit Claims During the years 2021-22 & 2022-23 (State-wise)

State/Area	Period	No. of employees deemed exposed to risk of Sickness Benefit	Total No. of cash benefit payments	Average No. of cash benefit payments per employee per annum	Sickness Benefit			Extended Sickness Benefit		Maternity Benefit	
					Rate of fresh spells per employee per annum	Average No. of Sickness Benefit days p.e.p.a	Average daily benefit rate	Rate of fresh cases per 1000 employees per annum	Average duration per terminated case	Rate of confinement per 1000 insured women employees exposed	Average amount paid per confinement (₹)
[1]	[2]	[3]	[4]	[5]	[6]	[7]	[8]	[9]	[10]	[11]	[12]
ANDHRA PRADESH											
(i) Vijaywada	2021-22	764683	61760	0.08	0.03	0.40	335.98	0.20	268.59	7.11	59405
	2022-23	843024	67384	0.08	0.02	0.33	344.94	0.31	206.08	5.01	84155
(ii) Vishakhapatnam	2021-22	475818	51654	0.11	0.03	0.56	335.87	0.30	321.61	11.86	58917
	2022-23	523511	50908	0.10	0.02	0.49	0.00	0.39	286.10	9.01	78942
(iii) Tirupati	2021-22	313474	27219	0.09	0.03	0.41	313.09	0.17	195.69	13.77	43618
	2022-23	373736	34417	0.09	0.02	0.33	326.05	0.12	146.1	10.39	65122
Assam,Megha,Tripura, Nagaland, Sikkim, Mizoram, Manipur & Arunachal Pradesh	2021-22	436626	16196	0.04	0.01	0.20	294.33	0.09	119.11	8.38	72105
	2022-23	479600	19066	0.04	0.01	0.19	315.86	0.13	109.74	7.85	54379
Bihar	2021-22	442124	95707	0.22	0.00	0.07	265.67	0.03	0.43	3.60	75834
	2022-23	530807	102188	0.19	0.00	0.06	331.78	0.06	7.95	3.21	75766
Chandigarh U.T.	2021-22	177238	15376	0.09	0.01	0.18	335.17	0.21	234.19	11.71	77436
	2022-23	186268	2743	0.01	0.01	0.17	438.82	0.31	0	2.46	323024
Chhattisgarh	2021-22	637727	49160	0.08	0.01	0.26	338.28	0.07	38.73	5.72	73596
	2022-23	727808	60880	0.08	0.01	0.27	360.53	0.12	38.73	7.63	68248
DELHI											
(i) R.O. Delhi+	2021-22	681988	56802	0.08	0.00	0.11	383.58	0.18	0.00	6.03	106389
Nand Nagri	2022-23	718609	59582	0.08	0.00	0.01	6340.54	0.15	0.00	5.02	156938
(ii) Okhla	2021-22	784559	23420	0.03	0.00	0.13	435.12	0.21	0.00	10.71	104644
	2022-23	818364	26759	0.03	0.01	0.13	465.53	0.24	647.50	10.04	106725
(iii) Rohini	2021-22	294403	8746	0.03	0.01	0.22	438.86	0.13	105.64	7.29	98484
	2022-23	321224	69997	0.22	0.01	0.25	444.71	6.93	96.64	6.48	108791
Goa	2021-22	223173	19827	0.09	0.02	0.31	411.04	0.16	353.80	16.95	66178
	2022-23	249490	22677	0.09	0.02	0.38	347.52	0.29	354.50	12.36	92112
GUJARAT											
(i) Ahmedabad	2021-22	966204	133680	0.14	0.01	0.23	398.42	0.13	1126.85	5.29	106661
	2022-23	1058130	140376	0.13	0.01	0.22	380.73	0.12	1240.24	4.77	115391
(ii) Alkapuri Baroda	2021-22	556711	55428	0.10	0.02	0.40	345.28	0.41	187.96	5.42	100021
	2022-23	623440	56748	0.09	0.01	0.35	362.93	0.41	175.62	5.46	90990
(iii)Surat	2021-22	475553	23734	0.05	0.01	0.14	425.85	0.10	207.15	8.33	75757
	2022-23	536264	17596	0.03	0.01	0.15	436.53	0.1	215.5	7.86	87279
HARYANA											
(i) Faridabad	2021-22	1045790	18801	0.02	0.01	0.18	311.01	0.20	68.00	5.07	72682
	2022-23	1234031	19757	0.02	0.01	0.16	452.22	0.18	62.84	4.1	68437
(ii) Gurugram	2021-22	1339289	35563	0.03	0.00	0.05	382.42	0.06	294.00	2.52	133580
	2022-23	1550138	45997	0.03	0.00	0.06	357.63	0.09	216	2.03	133379
(iii) Ambala	2021-22	351558	4170	0.01	0.00	0.13	324.55	0.07	1.00	5.93	78261
	2022-23	413285	5254	0.01	0.01	0.16	305.13	0.12	1.00	4.84	77783
Himachal Pradesh	2021-22	422903	46417	0.11	0.02	0.47	294.78	0.31	5.71	10.70	60667
	2022-23	483546	24688	0.05	0.02	0.4	395.02	0.25	4.53	8.92	67859
J & K	2021-22	159650	12889	0.08	0.01	0.22	272.37	0.19	0.00	7.54	64663
	2022-23	174986	14370	0.08	0.01	0.25	280.41	0.13	0.00	8.22	69241
Jharkhand	2021-22	554067	33736	0.06	0.01	0.19	330.12	0.04	155.33	4.68	84892
	2022-23	634358	25553	0.04	0.01	0.19	353.26	0.15	25	4.18	85212

राज्य/क्षेत्र	अवधि	बीमारी हितलाभ के लिए जोखिमग्रस्त माने गए कर्मचारियों की संख्या	नकद हितलाभ भुगतानों की कुल संख्या	प्रतिवर्ष प्रति कर्मचारी नकद हितलाभ भुगतानों की औसत संख्या	बीमारी हितलाभ			विस्तारित बीमारी हितलाभ		मातृत्व हितलाभ	
					प्रतिवर्ष प्रति कर्मचारी नए दावों की दर	प्रतिवर्ष प्रति कर्मचारी बीमारी हितलाभ दिनों की औसत संख्या	औसत दैनिक हितलाभ दर	प्रतिवर्ष प्रति 1000 कर्मचारी नए मामलों की दर	प्रति समाप्त मामले की औसत अवधि	प्रति 1000 बीमाकृत महिला कर्मचारी प्रसव की दर	प्रति प्रसव भुगतान की गई औसत राशि (₹)
[1]	[2]	[3]	[4]	[5]	[6]	[7]	[8]	[9]	[10]	[11]	[12]
कर्नाटक											
(i) बिन्नी पेठ	2021-22	1201204	51439	0.04	0.01	0.17	352.54	0.10	0.00	7.04	89835
	2022-23	1279029	62453	0.05	0.01	0.2	363.33	0.12	0.00	7.42	92591
(ii) बोमसन्द्रा	2021-22	816502	20974	0.03	0.00	0.14	388.95	0.09	25.28	7.82	94260
	2022-23	874286	21733	0.02	0.00	0.13	525.46	0.09	23.76	5.86	110883
(iii) पीण्या	2021-22	594879	35779	0.06	0.01	0.36	322.70	0.30	111.96	5.28	97413
	2022-23	667569	42947	0.06	0.02	0.41	345.89	0.25	120.68	7.18	72783
(iv) हुबली	2021-22	446278	65720	0.15	0.04	0.62	353.92	0.33	147.85	8.10	81154
	2022-23	504447	69445	0.14	0.04	0.57	348.25	0.32	145.14	8.30	84422
(v) गुलबर्गा	2021-22	219783	12397	0.06	0.00	0.21	372.41	0.12	0.00	9.29	57963
	2022-23	251751	13556	0.05	0.01	0.21	378.68	0.14	0.00	5.25	107591
(vi) मैसूर	2021-22	318266	27778	0.09	0.01	0.31	340.62	0.22	3971.00	8.33	75181
	2022-23	363827	28262	0.08	0.01	0.29	599.34	0.2	0	7.83	89429
(vii) मैंगलुरू	2021-22	250765	17510	0.07	0.01	0.36	337.61	0.15	0.00	18.51	74902
	2022-23	266229	19057	0.07	0.01	0.35	432.82	0.18	0.00	18.39	80408
केरल											
(i) तृश्शूर	2021-22	200048	59114	0.30	0.07	1.27	345.70	1.01	376.42	16.61	87389
	2022-23	213711	62579	0.29	0.07	1.01	357.10	1.07	348.53	14.2	92107
(ii) एरणाकुलम	2021-22	502968	101815	0.20	0.05	1.13	365.73	0.51	0.00	22.49	24130
	2022-23	534303	100524	0.19	0.05	1.02	331.47	0.48	191.57	19.77	80236
(iii) कोल्लम	2021-22	185937	64492	0.35	0.08	1.92	383.85	0.94	455.69	10.77	115682
	2022-23	196198	63901	0.33	0.07	1.94	243.46	0.94	456.44	10.3	81618
(iv) कोझीकोड	2021-22	209829	69361	0.33	0.07	1.34	352.31	1.26	220.12	20.99	165448
	2022-23	220495	71737	0.33	0.06	1.01	333.37	1.17	231.23	17.5	89395
(v) तिरुवंनतपुरम्	2021-22	169975	23660	0.14	0.02	0.90	328.07	0.90	0.00	13.92	100285
	2022-23	176855	28427	0.16	0.04	0.91	355.14	1.02	0.00	11.68	112363
मध्य प्रदेश											
(i) इंदौर	2021-22	812683	112374	0.14	0.02	0.34	328.3	0.15	0	4.27	75959
	2022-23	925804	111644	0.12	0.02	0.33	322.03	0.15	0	4.3	79315
(ii) भोपाल	2021-22	426087	13465	0.03	0.01	0.36	307.44	0.18	39.42	5.53	70824
	2022-23	495105	42252	0.09	0	0.37	309.56	0.03	39.59	0.99	374551
महाराष्ट्र											
(i) लोअर परेल	2021-22	603015	60251	0.10	0.00	0.09	424.05	0.06	126.36	5.29	176596
	2022-23	648051	60949	0.09	0.00	0.08	617.3	0.06	132.86	4.79	187279
(ii) मरोल	2021-22	918753	72147	0.08	0.01	0.11	428.32	0.12	92.68	10.11	98236
	2022-23	993534	82212	0.08	0.01	0.13	438.22	0.2	168.7	9.49	108985
(iii) नागपुर	2021-22	444599	73870	0.17	0.05	0.83	360.49	0.82	212.47	8.36	78279
	2022-23	499901	88410	0.18	0.05	0.72	373.54	0.9	260.92	8.58	80429
(iv) पुणे	2021-22	1660163	143925	0.09	0.01	0.18	395.31	0.08	188.00	5.89	91469
	2022-23	1894651	157415	0.08	0.01	0.18	412.36	0.09	277.44	4.95	114969
(v) ठाणे	2021-22	902675	84061	0.09	0.01	0.14	394.28	0.14	145.92	7.88	97013
	2022-23	996744	86322	0.09	0.01	0.18	406.98	0.21	114.92	8.29	92293
(vi) औरंगाबाद	2021-22	351566	31123	0.09	0.02	0.33	379.44	0.18	0.00	4.02	81792
	2022-23	399204	10631	0.03	0.01	0.32	412.68	0.1	167.00	3.82	93304
(vii) नाशिक	2021-22	264738	29811	0.11	0.02	0.35	392.29	0.25	0.00	10.47	84015
	2022-23	321943	33722	0.10	0.02	0.31	409.89	0.26	0.00	7.73	91975
ओडिशा	2021-22	942348	68491	0.07	0.01	0.31	341.02	0.17	406.39	9.45	64605
	2022-23	1135428	76282	0.07	0.01	0.27	297.13	0.12	311.75	10.16	43598

State/Area	Period	No. of employees deemed exposed to risk of Sickness Benefit	Total No. of cash benefit payments	Average No. of cash benefit payments per employee per annum	Sickness Benefit			Extended Sickness Benefit		Maternity Benefit	
					Rate of fresh spells per employee per annum	Average No. of Sickness Benefit days p.e.p.a	Average daily benefit rate	Rate of fresh cases per 1000 employees per annum	Average duration per terminated case	Rate of confinement per 1000 insured women employees exposed	Average amount paid per confinement (₹)
[1]	[2]	[3]	[4]	[5]	[6]	[7]	[8]	[9]	[10]	[11]	[12]
KARNATAKA											
(i) Binny Peth	2021-22	1201204	51439	0.04	0.01	0.17	352.54	0.10	0.00	7.04	89835
	2022-23	1279029	62453	0.05	0.01	0.2	363.33	0.12	0.00	7.42	92591
(ii) Bommasandra	2021-22	816502	20974	0.03	0.00	0.14	388.95	0.09	25.28	7.82	94260
	2022-23	874286	21733	0.02	0.00	0.13	525.46	0.09	23.76	5.86	110883
(iii) Peenya	2021-22	594879	35779	0.06	0.01	0.36	322.70	0.30	111.96	5.28	97413
	2022-23	667569	42947	0.06	0.02	0.41	345.89	0.25	120.68	7.18	72783
(iv) Hubli	2021-22	446278	65720	0.15	0.04	0.62	353.92	0.33	147.85	8.10	81154
	2022-23	504447	69445	0.14	0.04	0.57	348.25	0.32	145.14	8.30	84422
(v) Gulbarga	2021-22	219783	12397	0.06	0.00	0.21	372.41	0.12	0.00	9.29	57963
	2022-23	251751	13556	0.05	0.01	0.21	378.68	0.14	0.00	5.25	107591
(vi) Mysore	2021-22	318266	27778	0.09	0.01	0.31	340.62	0.22	3971.00	8.33	75181
	2022-23	363827	28262	0.08	0.01	0.29	599.34	0.2	0	7.83	89429
(vii) Mangalore	2021-22	250765	17510	0.07	0.01	0.36	337.61	0.15	0.00	18.51	74902
	2022-23	266229	19057	0.07	0.01	0.35	432.82	0.18	0.00	18.39	80408
KERALA											
(i) Thrissur	2021-22	200048	59114	0.30	0.07	1.27	345.70	1.01	376.42	16.61	87389
	2022-23	213711	62579	0.29	0.07	1.01	357.10	1.07	348.53	14.2	92107
(ii) Ernakulam	2021-22	502968	101815	0.20	0.05	1.13	365.73	0.51	0.00	22.49	24130
	2022-23	534303	100524	0.19	0.05	1.02	331.47	0.48	191.57	19.77	80236
(iii) Kollam	2021-22	185937	64492	0.35	0.08	1.92	383.85	0.94	455.69	10.77	115682
	2022-23	196198	63901	0.33	0.07	1.94	243.46	0.94	456.44	10.3	81618
(iv) Kozhikode	2021-22	209829	69361	0.33	0.07	1.34	352.31	1.26	220.12	20.99	165448
	2022-23	220495	71737	0.33	0.06	1.01	333.37	1.17	231.23	17.5	89395
(v) Thiruvanthapuram	2021-22	169975	23660	0.14	0.02	0.90	328.07	0.90	0.00	13.92	100285
	2022-23	176855	28427	0.16	0.04	0.91	355.14	1.02	0.00	11.68	112363
MADHYA PRADESH											
(i) Indore	2021-22	812683	112374	0.14	0.02	0.34	328.3	0.15	0	4.27	75959
	2022-23	925804	111644	0.12	0.02	0.33	322.03	0.15	0	4.3	79315
(ii) Bhopal	2021-22	426087	13465	0.03	0.01	0.36	307.44	0.18	39.42	5.53	70824
	2022-23	495105	42252	0.09	0	0.37	309.56	0.03	39.59	0.99	374551
MAHARASHTRA											
(i) Lower Parel	2021-22	603015	60251	0.10	0.00	0.09	424.05	0.06	126.36	5.29	176596
	2022-23	648051	60949	0.09	0.00	0.08	617.3	0.06	132.86	4.79	187279
(ii) Marol	2021-22	918753	72147	0.08	0.01	0.11	428.32	0.12	92.68	10.11	98236
	2022-23	993534	82212	0.08	0.01	0.13	438.22	0.2	168.7	9.49	108985
(iii) Nagpur	2021-22	444599	73870	0.17	0.05	0.83	360.49	0.82	212.47	8.36	78279
	2022-23	499901	88410	0.18	0.05	0.72	373.54	0.9	260.92	8.58	80429
(iv) Pune	2021-22	1660163	143925	0.09	0.01	0.18	395.31	0.08	188.00	5.89	91469
	2022-23	1894651	157415	0.08	0.01	0.18	412.36	0.09	277.44	4.95	114969
(v) Thane	2021-22	902675	84061	0.09	0.01	0.14	394.28	0.14	145.92	7.88	97013
	2022-23	996744	86322	0.09	0.01	0.18	406.98	0.21	114.92	8.29	92293
(vi) Aurangabad	2021-22	351566	31123	0.09	0.02	0.33	379.44	0.18	0.00	4.02	81792
	2022-23	399204	10631	0.03	0.01	0.32	412.68	0.1	167.00	3.82	93304
(vii) Nasik	2021-22	264738	29811	0.11	0.02	0.35	392.29	0.25	0.00	10.47	84015
	2022-23	321943	33722	0.10	0.02	0.31	409.89	0.26	0.00	7.73	91975
Odisha	2021-22	942348	68491	0.07	0.01	0.31	341.02	0.17	406.39	9.45	64605
	2022-23	1135428	76282	0.07	0.01	0.27	297.13	0.12	311.75	10.16	43598

राज्य/क्षेत्र	अवधि	बीमारी हितलाभ के लिए जोखिमग्रस्त माने गए कर्मचारियों की संख्या	नकद हितलाभ भुगतानों की कुल संख्या	प्रतिवर्ष प्रति कर्मचारी नकद हितलाभ भुगतानों की औसत संख्या	बीमारी हितलाभ			विस्तारित बीमारी हितलाभ		मातृत्व हितलाभ	
					प्रतिवर्ष प्रति कर्मचारी नए दावों की दर	प्रतिवर्ष प्रति कर्मचारी बीमारी हितलाभ दिनों की औसत संख्या	औसत दैनिक हितलाभ दर	प्रतिवर्ष प्रति 1000 कर्मचारी नए मामलों की दर	प्रति समाप्त मामले की औसत अवधि	प्रति 1000 बीमाकृत महिला कर्मचारी प्रसव की दर	प्रति प्रसव भुगतान की गई औसत राशि (₹)
[1]	[2]	[3]	[4]	[5]	[6]	[7]	[8]	[9]	[10]	[11]	[12]
पुदुच्चेरी	2021-22	138196	21665	0.16	0.05	0.82	311.63	0.32	237.85	16.84	77175
	2022-23	146276	26621	0.18	0.05	0.88	294.44	0.43	148.47	14.38	92263
पंजाब											
(i) क्षे.का. पंजाब	2021-22	599808	96180	0.16	0.01	0.26	329.28	0.20	261.61	11.07	66634
	2022-23	685131	106037	0.15	0.01	0.33	323.1	0.27	256.53	9.96	71747
(ii) जालंधर	2021-22	390472	64302	0.16	0.01	0.33	279.43	0.20	172.67	9.29	40360
	2022-23	430831	68051	0.16	0.01	0.4	289.74	0.2	192.9	8.67	75536
(iii) लुधियाना	2021-22	531013	122618	0.23	0.00	0.21	309.35	0.15	190.17	5.16	124074
	2022-23	598599	120578	0.20	0.00	0.17	503.29	0.16	149.42	4.09	114781
राजस्थान											
(i) जयपुर	2021-22	1166177	90595	0.08	0.01	0.18	325.18	0.11	211.86	4.55	76473
	2022-23	1323532	84705	0.06	0.01	0.16	406.15	0.09	244.04	4.34	69112
(ii) उदयपुर	2021-22	264818	31736	0.12	0.01	0.26	355.96	0.11	86.80	9.64	68745
	2022-23	303720	34644	0.11	0.01	0.3	331.83	0.06	131.17	9.72	71079
iii) जोधपुर	2021-22	237778	35734	0.15	0.02	0.49	344.71	0.18	0.00	7.29	64692
	2022-23	273421	36307	0.13	0.02	0.44	368.48	0.12	0.00	6.48	58244
तमिलनाडु											
(i) चेन्नै	2021-22	2216273	148799	0.07	0.01	0.19	352.79	0.22	157.94	7.88	88877
	2022-23	2461722	168037	0.07	0.01	0.19	362.59	0.23	174.04	6.68	98593
(ii) कोयम्बतूर	2021-22	990324	71512	0.07	0.00	0.13	363.68	0.12	0.00	4.06	101532
	2022-23	1149121	98327	0.09	0.01	0.14	348.58	0.15	0.00	4.52	91220
(iii) मदुरै	2021-22	569455	77595	0.14	0.01	0.33	258.43	0.56	165.23	5.73	63470
	2022-23	617932	76829	0.12	0.01	0.31	33.75	0.52	170.27	5.76	64372
(iv) सेलम	2021-22	518715	44852	0.09	0.01	0.22	334.47	0.15	251.19	5.91	102785
	2022-23	635448	50122	0.08	0.01	0.21	349.25	0.14	222	6.78	82110
(v) तिरूनेलवेली	2021-22	246059	31672	0.13	0.01	0.28	292.51	0.58	218.67	8.50	67097
	2022-23	261530	37457	0.14	0.01	0.35	304.32	0.45	280.98	8.04	77425
तेलंगाना	2021-22	2049277	115694	0.07	0.01	0.18	339.84	0.03	174.19	6.36	78833
	2022-23	2238603	123303	0.07	0.01	0.17	352.17	0.02	183.43	5.29	83596
उत्तर प्रदेश											
(i) कानपुर	2021-22	618259	79030	0.13	0.01	0.12	299.63	0.10	0.00	2.33	114365
	2022-23	689802	56490	0.08	0	0.09	424.52	0.08	191.70	1.58	140107
(ii) नोएडा	2021-22	1483080	84641	0.06	0.00	0.02	1761.28	0.08	0.00	4.84	78625
	2022-23	1742966	92776	0.05	0.00	0.08	593.11	0.13	0.00	2.99	112998
(iii) वाराणसी	2021-22	172538	40526	0.23	0.00	0.06	331.05	0.03	20.44	4.78	354297
	2022-23	198496	43509	0.22	0.00	0.07	339.23	0.02	20.45	5.55	68533
(iv) लखनऊ	2021-22	661811	65547	0.10	0.00	0.23	57.45	0.03	0.00	4.67	14412
	2022-23	773647	88397	0.11	0.01	0.35	47.23	0.46	222.80	17.95	23587
उत्तराखंड	2021-22	740664	39277	0.05	0.01	0.17	396.04	0.01	0.00	6.58	90726
	2022-23	841097	28037	0.03	0.01	0.23	314.37	0.03	0.00	6.32	79573
पश्चिम बंगाल											
(i) कोलकाता	2021-22	1716618	305630	0.18	0.01	0.48	347.76	0.73	147.70	4.80	81064
	2022-23	1827153	296865	0.16	0.01	0.38	469.78	0.51	151.32	7.57	61720
(ii) बैरकपुर	2021-22	408070	179309	0.44	0.01	0.53	334.33	0.99	189.61	4.15	70090
	2022-23	430775	180954	0.42	0.01	0.53	347.49	1	181.51	3.74	96109
(iii) दुर्गापुर	2021-22	336910	22416	0.07	0.01	0.34	300.66	0.26	578.14	2.82	103443
	2022-23	375267	22843	0.06	0.01	0.31	421.95	0.23	575.88	2.87	116705
	2021-22	39602914	3799172	0.10	0.01	0.27	343.98	0.21	365.68	7.77	81950
अखिल भारत	**2022-23**	**44344753**	**4042289**	**0.09**	**0.01**	**0.26**	**358.83**	**0.26**	**397.64**	**7.09**	**86813**

State/Area	Period	No. of employees deemed exposed to risk of Sickness Benefit	Total No. of cash benefit payments	Average No. of cash benefit payments per employee per annum	Sickness Benefit			Extended Sickness Benefit		Maternity Benefit	
					Rate of fresh spells per employee per annum	Average No. of Sickness Benefit days p.e.p.a	Average daily benefit rate	Rate of fresh cases per 1000 employees per annum	Average duration per terminated case	Rate of confinement per 1000 insured women employees exposed	Average amount paid per confinement (₹)
[1]	[2]	[3]	[4]	[5]	[6]	[7]	[8]	[9]	[10]	[11]	[12]
Puducherry	2021-22	138196	21665	0.16	0.05	0.82	311.63	0.32	237.85	16.84	77175
	2022-23	146276	26621	0.18	0.05	0.88	294.44	0.43	148.47	14.38	92263
PUNJAB											
(i) R.O. Punjab	2021-22	599808	96180	0.16	0.01	0.26	329.28	0.20	261.61	11.07	66634
	2022-23	685131	106037	0.15	0.01	0.33	323.1	0.27	256.53	9.96	71747
(ii) Jalandhar	2021-22	390472	64302	0.16	0.01	0.33	279.43	0.20	172.67	9.29	40360
	2022-23	430831	68051	0.16	0.01	0.4	289.74	0.2	192.9	8.67	75536
(iii) Ludhaina	2021-22	531013	122618	0.23	0.00	0.21	309.35	0.15	190.17	5.16	124074
	2022-23	598599	120578	0.20	0.00	0.17	503.29	0.16	149.42	4.09	114781
RAJASTHAN											
(i) Jaipur	2021-22	1166177	90595	0.08	0.01	0.18	325.18	0.11	211.86	4.55	76473
	2022-23	1323532	84705	0.06	0.01	0.16	406.15	0.09	244.04	4.34	69112
(ii) Udaipur	2021-22	264818	31736	0.12	0.01	0.26	355.96	0.11	86.80	9.64	68745
	2022-23	303720	34644	0.11	0.01	0.3	331.83	0.06	131.17	9.72	71079
iii) Jodhpur	2021-22	237778	35734	0.15	0.02	0.49	344.71	0.18	0.00	7.29	64692
	2022-23	273421	36307	0.13	0.02	0.44	368.48	0.12	0.00	6.48	58244
TAMIL NADU											
(i) Chennai	2021-22	2216273	148799	0.07	0.01	0.19	352.79	0.22	157.94	7.88	88877
	2022-23	2461722	168037	0.07	0.01	0.19	362.59	0.23	174.04	6.68	98593
(ii) Coimbatore	2021-22	990324	71512	0.07	0.00	0.13	363.68	0.12	0.00	4.06	101532
	2022-23	1149121	98327	0.09	0.01	0.14	348.58	0.15	0.00	4.52	91220
(iii) Madurai	2021-22	569455	77595	0.14	0.01	0.33	258.43	0.56	165.23	5.73	63470
	2022-23	617932	76829	0.12	0.01	0.31	33.75	0.52	170.27	5.76	64372
(iv) Salem	2021-22	518715	44852	0.09	0.01	0.22	334.47	0.15	251.19	5.91	102785
	2022-23	635448	50122	0.08	0.01	0.21	349.25	0.14	222	6.78	82110
(v) Tirunelveli	2021-22	246059	31672	0.13	0.01	0.28	292.51	0.58	218.67	8.50	67097
	2022-23	261530	37457	0.14	0.01	0.35	304.32	0.45	280.98	8.04	77425
Telangana	2021-22	2049277	115694	0.07	0.01	0.18	339.84	0.03	174.19	6.36	78833
	2022-23	2238603	123303	0.07	0.01	0.17	352.17	0.02	183.43	5.29	83596
UTTAR PRADESH											
(i) Kanpur	2021-22	618259	79030	0.13	0.01	0.12	299.63	0.10	0.00	2.33	114365
	2022-23	689802	56490	0.08	0	0.09	424.52	0.08	191.70	1.58	140107
(ii) Noida	2021-22	1483080	84641	0.06	0.00	0.02	1761.28	0.08	0.00	4.84	78625
	2022-23	1742966	92776	0.05	0.00	0.08	593.11	0.13	0.00	2.99	112998
(iii) Varanasi	2021-22	172538	40526	0.23	0.00	0.06	331.05	0.03	20.44	4.78	354297
	2022-23	198496	43509	0.22	0.00	0.07	339.23	0.02	20.45	5.55	68533
(iv) Lucknow	2021-22	661811	65547	0.10	0.00	0.23	57.45	0.03	0.00	4.67	14412
	2022-23	773647	88397	0.11	0.01	0.35	47.23	0.46	222.80	17.95	23587
Uttarakhand	2021-22	740664	39277	0.05	0.01	0.17	396.04	0.01	0.00	6.58	90726
	2022-23	841097	28037	0.03	0.01	0.23	314.37	0.03	0.00	6.32	79573
WEST BENGAL											
(i) Kolkata	2021-22	1716618	305630	0.18	0.01	0.48	347.76	0.73	147.70	4.80	81064
	2022-23	1827153	296865	0.16	0.01	0.38	469.78	0.51	151.32	7.57	61720
(ii) Barrackpore	2021-22	408070	179309	0.44	0.01	0.53	334.33	0.99	189.61	4.15	70090
	2022-23	430775	180954	0.42	0.01	0.53	347.49	1	181.51	3.74	96109
(iii) Durgapur	2021-22	336910	22416	0.07	0.01	0.34	300.66	0.26	578.14	2.82	103443
	2022-23	375267	22843	0.06	0.01	0.31	421.95	0.23	575.88	2.87	116705
	2021-22	39602914	3799172	0.10	0.01	0.27	343.98	0.21	365.68	7.77	81950
ALL INDIA	**2022-23**	**44344753**	**4042289**	**0.09**	**0.01**	**0.26**	**358.83**	**0.26**	**397.64**	**7.09**	**86813**

परिशिष्ट - V- ख

वर्ष 2021–2022 एवं 2022–2023 के दौरान स्वीकृत स्थायी नि:शक्तता हितलाभ, अस्थायी नि:शक्तता हितलाभ तथा आश्रितजन हितलाभ दावों की घटना–दर (राज्यवार)

राज्य/क्षेत्र	अवधि	रोजगार चोट में जोखिमग्रस्त माने गए कर्मचारियों की संख्या	अस्थायी नि:शक्तता हितलाभ			स्थायी नि:शक्तता हितलाभ				आश्रितजन हितलाभ	
			प्रतिवर्ष प्रति कर्मचारी नए दावों की दर	प्रतिवर्ष प्रति कर्मचारी दिनों की संख्या	अस्थायी नि:शक्तता हितलाभ की औसत दैनिक दर (₹)	स्वीकृत नए मामलों की संख्या	प्रतिवर्ष प्रति 1000 कर्मचारी नए मामलों की दर	एकमुश्त भुगतान के लिए संराशीकृत मामलों की संख्या	वर्ष के अंत में लाभार्थियों की संख्या	मृत्यु के स्वीकृत मामलों की संख्या	वर्ष के अंत में लाभार्थियों की संख्या
1	2	3	4	5	6	7	8	9	10	11	12
आंध्र प्रदेश											
i) विजयवाड़ा	2021-22	510285	0.000	0.02	370.66	38	0.07	40	2504	40	1598
	2022-23	559010	0.00	0.02	393.83	82	0.15	30	2558	39	1687
ii) विशाखापट्टणम	2021-22	209695	0.000	0.09	372.25	79	0.38	36	2084	182	1411
	2022-23	344230	0.00	0.05	414.88	87	0.25	27	1597	98	1651
iii) तिरूपती	2021-22	316230	0.000	0.02	394.24	4	0.01	0	35	0	220
	2022-23	246445	0.00	0.02	410.38	25	0.10	0	60	115	505
असम, मेघालय, नागालैण्ड, सिक्किम मणिपुर, त्रिपुरा, मिज़ोरम तथा अरूणाचल प्रदेश	2021-22	293485	0.000	0.05	263.14	24	0.08	0	594	21	872
	2022-23	320190	0.00	0.04	273.09	42	0.13	0	561	20	924
बिहार	2021-22	301870	0.000	0.01	464.36	10	0.03	29	4676	20	2097
	2022-23	352300	0.00	0.01	412.02	23	0.07	1	0	46	2228
चंडीगढ एवं	2021-22	113695	0.000	0.07	340.22	20	0.18	7	7977	18	851
संघशासित क्षेत्र	2022-23	123210	0.00	0.00	0.00	36	0.29	0	0	11	883
छत्तीसगढ	2021-22	433505	0.000	0.05	398.55	95	0.22	0	1391	384	3566
	2022-23	480830	0.00	0.06	426.34	90	0.19	0	1359	220	4124
दिल्ली											
(I) राजेन्द्र प्लेस	2021-22	444935	0.000	0.03	466.74	117	0.26	0	6819	113	5412
(नंदनगरी सहित)	2022-23	473295	0.00	0.02	808.13	115	0.24	0	0	60	5580
(ii) ओखला	2021-22	508515	0.000	0.02	427.49	28	0.06	0	1348	15	978
	2022-23	535485	0.00	0.01	476.85	26	0.05	0	1252	25	1033
(iii) रोहिणी	2021-22	194795	0.000	0.19	421.41	188	0.97	0	2776	39	992
	2022-23	213025	0.00	0.16	494.29	174	0.82	3	2870	33	1083
गोवा	2021-22	145085	0.000	0.08	408.11	14	0.10	0	1147	38	888
	2022-23	163985	0.00	0.07	471.67	18	0.11	0	654	23	942
गुजरात											
(i) अहमदाबाद	2021-22	636210	0.000	0.08	452.85	149	0.23	18	11721	43	8512
	2022-23	694550	0.00	0.06	627.73	58	0.08	22	11808	54	8640
(ii) अलकापुरी वड़ोदरा	2021-22	375570	0.000	0.08	383.47	69	0.18	0	2119	178	1615
	2022-23	406775	0.00	0.09	412.17	51	0.13	2	2060	65	1774
(iii) सूरत	2021-22	314450	0.000	0.05	503.02	88	0.28	0	1197	64	1815
	2022-23	354885	0.00	0.05	435.76	74	0.21	20	1087	84	1997
हरियाणा											
(i) फरीदाबाद	2021-22	712285	0.000	0.08	350.79	564	0.79	2	19416	134	6717
	2022-23	801250	0.00	0.07	493.76	538	0.67	0	19675	93	6972
(ii) गुरूग्राम	2021-22	880170	0.000	0.02	407.48	114	0.13	0	3125	14	914
	2022-23	991115	0.00	0.02	375.66	158	0.16	0	3349	77	1008
iii) करनाल (अम्बाला)	2021-22	240150	0.000	0.05	471.08	90	0.37	0	567	75	584
	2022-23	273640	0.00	0.05	367.13	92	0.34	0	641	33	776
हिमाचल प्रदेश	2021-22	285805	0.000	0.13	346.59	183	0.64	4	2107	53	1432
	2022-23	316120	0.00	0.12	363.62	193	0.61	0	0	33	1521
जम्मू एवं कश्मीर	2021-22	106355	0.000	0.07	359.97	27	0.25	0	634	26	826
	2022-23	115475	0.00	0.08	370.53	38	0.33	0	550	14	862
झारखंड	2021-22	371810	0.000	0.05	378.34	56	0.15	0	1601	87	1243
	2022-23	422815	0.00	0.05	378.12	61	0.14	3	1110	108	1529

APPENDIX - V-B

Incidence of PDB, TDB and DB Claims admitted during the year 2021-22 & 2022-23 (State-Wise)

State/Area	Period	No. of employees deemed exposed to risk to E.I.	Temporary Disablement Benefit			Permanent Disablement Benefit				Dependants' Benefit	
			Rate of fresh spells per annum per employees	No. of days per annum per employee	Average daily rate of T.D.B. [₹]	No. of fresh cases admitted	Rate of fresh case per 1000 employee per annum	No. of cases commuted for Lump-sum	No. of Beneficiaries at the end of the year	No. of death cases admitted	No. of Beneficiaries at the end of the year
1	2	3	4	5	6	7	8	9	10	11	12
Andhra Pradesh											
i) Vijaywada	2021-22	510285	0.000	0.02	370.66	38	0.07	40	2504	40	1598
	2022-23	559010	0.00	0.02	393.83	82	0.15	30	2558	39	1687
ii) Vishakhapatnam	2021-22	209695	0.000	0.09	372.25	79	0.38	36	2084	182	1411
	2022-23	344230	0.00	0.05	414.88	87	0.25	27	1597	98	1651
iii) Tirupati	2021-22	316230	0.000	0.02	394.24	4	0.01	0	35	0	220
	2022-23	246445	0.00	0.02	410.38	25	0.10	0	60	115	505
Assam, Meghalaya, Nagland, Manipur, Tripura, Sikkim, Mizoram & Arunachal Pradesh	2021-22	293485	0.000	0.05	263.14	24	0.08	0	594	21	872
	2022-23	320190	0.00	0.04	273.09	42	0.13	0	561	20	924
Bihar	2021-22	301870	0.000	0.01	464.36	10	0.03	29	4676	20	2097
	2022-23	352300	0.00	0.01	412.02	23	0.07	1	0	46	2228
Chandigarh U.T.	2021-22	113695	0.000	0.07	340.22	20	0.18	7	7977	18	851
	2022-23	123210	0.00	0.00	0.00	36	0.29	0	0	11	883
Chhattisgarh	2021-22	433505	0.000	0.05	398.55	95	0.22	0	1391	384	3566
	2022-23	480830	0.00	0.06	426.34	90	0.19	0	1359	220	4124
Delhi											
(i) Rajendra Place	2021-22	444935	0.000	0.03	466.74	117	0.26	0	6819	113	5412
(Nand Nagari included)	2022-23	473295	0.00	0.02	808.13	115	0.24	0	0	60	5580
(ii) Okhla	2021-22	508515	0.000	0.02	427.49	28	0.06	0	1348	15	978
	2022-23	535485	0.00	0.01	476.85	26	0.05	0	1252	25	1033
(iii) Rohini	2021-22	194795	0.000	0.19	421.41	188	0.97	0	2776	39	992
	2022-23	213025	0.00	0.16	494.29	174	0.82	3	2870	33	1083
Goa	2021-22	145085	0.000	0.08	408.11	14	0.10	0	1147	38	888
	2022-23	163985	0.00	0.07	471.67	18	0.11	0	654	23	942
Gujarat											
(i) Ahmedabad	2021-22	636210	0.000	0.08	452.85	149	0.23	18	11721	43	8512
	2022-23	694550	0.00	0.06	627.73	58	0.08	22	11808	54	8640
(ii) Alkapuri Baroda	2021-22	375570	0.000	0.08	383.47	69	0.18	0	2119	178	1615
	2022-23	406775	0.00	0.09	412.17	51	0.13	2	2060	65	1774
(iii) Surat	2021-22	314450	0.000	0.05	503.02	88	0.28	0	1197	64	1815
	2022-23	354885	0.00	0.05	435.76	74	0.21	20	1087	84	1997
Haryana											
(i) Faridabad	2021-22	712285	0.000	0.08	350.79	564	0.79	2	19416	134	6717
	2022-23	801250	0.00	0.07	493.76	538	0.67	0	19675	93	6972
(ii) Gurugram	2021-22	880170	0.000	0.02	407.48	114	0.13	0	3125	14	914
	2022-23	991115	0.00	0.02	375.66	158	0.16	0	3349	77	1008
iii) Karnal (Ambala)	2021-22	240150	0.000	0.05	471.08	90	0.37	0	567	75	584
	2022-23	273640	0.00	0.05	367.13	92	0.34	0	641	33	776
Himachal Pradesh	2021-22	285805	0.000	0.13	346.59	183	0.64	4	2107	53	1432
	2022-23	316120	0.00	0.12	363.62	193	0.61	0	0	33	1521
Jammu & Kashmir	2021-22	106355	0.000	0.07	359.97	27	0.25	0	634	26	826
	2022-23	115475	0.00	0.08	370.53	38	0.33	0	550	14	862
Jharkhand	2021-22	371810	0.000	0.05	378.34	56	0.15	0	1601	87	1243
	2022-23	422815	0.00	0.05	378.12	61	0.14	3	1110	108	1529

राज्य/क्षेत्र	अवधि	रोजगार चोट में जोखिमग्रस्त माने गए कर्मचारियों की संख्या	अस्थायी निःशक्तता हितलाभ			स्थायी निःशक्तता हितलाभ				आश्रितजन हितलाभ	
			प्रतिवर्ष प्रति कर्मचारी नए दावों की दर	प्रतिवर्ष प्रति कर्मचारी दिनों की संख्या	अस्थायी निःशक्तता हितलाभ की औसत दैनिक दर (₹)	स्वीकृत नए मामलों की संख्या	प्रतिवर्ष प्रति 1000 कर्मचारी नए मामलों की दर	एकमुश्त भुगतान के लिए संराशीकृत मामलों की संख्या	वर्ष के अंत में लाभार्थियों की संख्या	मृत्यु के स्वीकृत मामलों की संख्या	वर्ष के अंत में लाभार्थियों की संख्या
1	2	3	4	5	6	7	8	9	10	11	12
कर्नाटक											
(i) बिन्नी पेठ	2021-22	773890	0.000	0.02	434.66	57	0.07	0	6283	23	2921
	2022-23	836665	0.00	0.02	459.44	54	0.06	0	6326	33	2989
(ii) बोमसन्द्रा	2021-22	518415	0.000	0.01	449.98	22	0.04	0	1220	78	429
	2022-23	569705	0.00	0.01	570.49	46	0.08	2	1218	40	544
(iii) पीण्या	2021-22	391580	0.000	0.03	485.30	60	0.15	0	6112	30	335
	2022-23	436890	0.00	0.05	465.29	51	0.12	0	17186	34	416
(iv) हुबली	2021-22	301140	0.000	0.10	417.41	46	0.15	1	2766	46	1808
	2022-23	336580	0.00	0.09	421.45	67	0.20	1	2378	88	2024
(v) गुलबर्गा	2021-22	148420	0.000	0.02	388.17	1	0.01	0	522	25	250
	2022-23	166880	0.00	0.02	414.75	9	0.05	0	263	30	325
(vi) मैसूर	2021-22	215085	0.000	0.03	336.49	21	0.10	2	234	93	373
	2022-23	239655	0.00	0.03	566.30	35	0.15	1	268	56	499
(vii) मैंगलुरू	2021-22	167065	0.000	0.04	467.93	7	0.04	0	39	13	238
	2022-23	177975	0.00	0.04	496.03	20	0.11	0	39	21	281
केरल											
(i) तृश्शूर	2021-22	133160	0.010	0.22	354.70	38	0.29	0	4384	46	2199
	2022-23	142060	0.01	0.26	389.41	21	0.15	0	1802	20	2250
(ii) कोझिकोड	2021-22	139235	0.010	0.25	413.55	20	0.14	0	1262	23	279
	2022-23	146605	0.01	0.31	393.63	48	0.33	5	1844	17	315
(iii) एरणाकुलम	2021-22	329655	0.000	0.18	385.36	42	0.13	0	2906	37	704
	2022-23	354090	0.01	0.26	389.41	30	0.08	0	2954	17	743
(iv) कोल्लम	2021-22	124400	0.010	0.31	335.55	69	0.55	0	2389	44	423
	2022-23	126470	0.00	0.10	387.65	85	0.67	0	2452	23	477
(v) तिरुवनंतपुरम्	2021-22	111220	0.000	0.21	357.77	21	0.19	1	38	8	105
	2022-23	116860	0.00	0.14	342.83	16	0.14	1	45	14	132
मध्य प्रदेश											
(i) इंदौर	2021-22	540440	0.000	0.13	383.50	234	0.43	8	9754	106	5601
	2022-23	610285	0.00	0.12	405.09	107	0.18	8	6776	62	5745
(ii) भोपाल	2021-22	284745	0.000	0.11	351.23	59	0.21	0	161	49	191
	2022-23	329990	0.00	0.10	385.97	53	0.16	1	1755	42	304
महाराष्ट्र											
(i) लोअर परेल	2021-22	384645	0.000	0.02	516.73	30	0.08	0	9240	75	10483
	2022-23	428930	0.00	0.02	613.16	17	0.04	0	9277	28	10557
(ii) मरोल	2021-22	587715	0.000	0.04	485.36	211	0.36	6	4134	116	1238
	2022-23	656010	0.00	0.04	455.65	191	0.29	1	6920	95	1482
(iii) नागपुर	2021-22	297995	0.000	0.18	419.81	51	0.17	0	1762	105	2329
	2022-23	333955	0.00	0.18	431.93	94	0.28	0	1540	173	2773
(iv) पुणे	2021-22	1081665	0.000	0.07	477.76	355	0.33	4	14359	229	4281
	2022-23	1243600	0.00	0.06	604.91	453	0.36	6	14910	309	5030
(v) ठाणे	2021-22	585785	0.000	0.05	485.44	116	0.20	1	4367	425	2377
	2022-23	654050	0.00	0.05	402.15	117	0.18	3	6061	90	2623
(vi) औरंगाबाद	2021-22	234170	0.000	0.07	449.41	49	0.21	0	1418	47	588
	2022-23	262445	0.00	0.09	493.42	72	0.27	33	4554	67	760
(vii) नासिक	2021-22	178660	0.000	0.11	479.84	93	0.52	1	440	48	399
	2022-23	214495	0.00	0.12	474.28	30	0.14	1	1758	125	708
ओडिशा	2021-22	638835	0.000	0.06	413.88	63	0.10	0	2856	57	2694
	2022-23	759295	0.00	0.04	331.62	115	0.15	0	2953	90	2907

State/Area	Period	No. of employees deemed exposed to risk to E.I.	Temporary Disablement Benefit			Permanent Disablement Benefit				Dependants' Benefit	
			Rate of fresh spells per annum per employees	No. of days per annum per employee	Average daily rate of T.D.B. [₹]	No. of fresh cases admitted	Rate of fresh case per 1000 employee per annum	No. of cases commuted for Lump-sum	No. of Beneficiaries at the end of the year	No. of death cases admitted	No. of Beneficiaries at the end of the year
1	2	3	4	5	6	7	8	9	10	11	12
Karnataka											
(i) Binny peth	2021-22	773890	0.000	0.02	434.66	57	0.07	0	6283	23	2921
	2022-23	836665	0.00	0.02	459.44	54	0.06	0	6326	33	2989
(ii) Bommasandra	2021-22	518415	0.000	0.01	449.98	22	0.04	0	1220	78	429
	2022-23	569705	0.00	0.01	570.49	46	0.08	2	1218	40	544
(iii) Peenya	2021-22	391580	0.000	0.03	485.30	60	0.15	0	6112	30	335
	2022-23	436890	0.00	0.05	465.29	51	0.12	0	17186	34	416
(iv) Hubli	2021-22	301140	0.000	0.10	417.41	46	0.15	1	2766	46	1808
	2022-23	336580	0.00	0.09	421.45	67	0.20	1	2378	88	2024
(v) Gulbarga	2021-22	148420	0.000	0.02	388.17	1	0.01	0	522	25	250
	2022-23	166880	0.00	0.02	414.75	9	0.05	0	263	30	325
(vi) Mysore	2021-22	215085	0.000	0.03	336.49	21	0.10	2	234	93	373
	2022-23	239655	0.00	0.03	566.30	35	0.15	1	268	56	499
(vii) Mangalore	2021-22	167065	0.000	0.04	467.93	7	0.04	0	39	13	238
	2022-23	177975	0.00	0.04	496.03	20	0.11	0	39	21	281
Kerala											
(i)Thrissur	2021-22	133160	0.010	0.22	354.70	38	0.29	0	4384	46	2199
	2022-23	142060	0.01	0.26	389.41	21	0.15	0	1802	20	2250
(ii) Kozhikode	2021-22	139235	0.010	0.25	413.55	20	0.14	0	1262	23	279
	2022-23	146605	0.01	0.31	393.63	48	0.33	5	1844	17	315
(iii)Ernakulam	2021-22	329655	0.000	0.18	385.36	42	0.13	0	2906	37	704
	2022-23	354090	0.01	0.26	389.41	30	0.08	0	2954	17	743
(iv)Kollam	2021-22	124400	0.010	0.31	335.55	69	0.55	0	2389	44	423
	2022-23	126470	0.00	0.10	387.65	85	0.67	0	2452	23	477
(v) Thiruvanthapuram	2021-22	111220	0.000	0.21	357.77	21	0.19	1	38	8	105
	2022-23	116860	0.00	0.14	342.83	16	0.14	1	45	14	132
Madhya Pradesh											
(i) Indore	2021-22	540440	0.000	0.13	383.50	234	0.43	8	9754	106	5601
	2022-23	610285	0.00	0.12	405.09	107	0.18	8	6776	62	5745
(ii) Bhopal	2021-22	284745	0.000	0.11	351.23	59	0.21	0	161	49	191
	2022-23	329990	0.00	0.10	385.97	53	0.16	1	1755	42	304
Maharashtra											
(i) Lower Parel	2021-22	384645	0.000	0.02	516.73	30	0.08	0	9240	75	10483
	2022-23	428930	0.00	0.02	613.16	17	0.04	0	9277	28	10557
(ii) Marol	2021-22	587715	0.000	0.04	485.36	211	0.36	6	4134	116	1238
	2022-23	656010	0.00	0.04	455.65	191	0.29	1	6920	95	1482
(iii) Nagpur	2021-22	297995	0.000	0.18	419.81	51	0.17	0	1762	105	2329
	2022-23	333955	0.00	0.18	431.93	94	0.28	0	1540	173	2773
(iv) Pune	2021-22	1081665	0.000	0.07	477.76	355	0.33	4	14359	229	4281
	2022-23	1243600	0.00	0.06	604.91	453	0.36	6	14910	309	5030
(v) Thane	2021-22	585785	0.000	0.05	485.44	116	0.20	1	4367	425	2377
	2022-23	654050	0.00	0.05	402.15	117	0.18	3	6061	90	2623
(vi) Aurangabad	2021-22	234170	0.000	0.07	449.41	49	0.21	0	1418	47	588
	2022-23	262445	0.00	0.09	493.42	72	0.27	33	4554	67	760
(vii) Nasik	2021-22	178660	0.000	0.11	479.84	93	0.52	1	440	48	399
	2022-23	214495	0.00	0.12	474.28	30	0.14	1	1758	125	708
Odisha	2021-22	638835	0.000	0.06	413.88	63	0.10	0	2856	57	2694
	2022-23	759295	0.00	0.04	331.62	115	0.15	0	2953	90	2907

राज्य/क्षेत्र	अवधि	रोजगार चोट में जोखिमग्रस्त माने गए कर्मचारियों की संख्या	अस्थायी निःशक्तता हितलाभ			स्थायी निःशक्तता हितलाभ				आश्रितजन हितलाभ	
			प्रतिवर्ष प्रति कर्मचारी नए दावों की दर	प्रतिवर्ष प्रति कर्मचारी दिनों की संख्या	अस्थायी निःशक्तता हितलाभ की औसत दैनिक दर (₹)	स्वीकृत नए मामलों की संख्या	प्रतिवर्ष प्रति 1000 कर्मचारी नए मामलों की दर	एकमुश्त भुगतान के लिए संराशीकृत मामलों की संख्या	वर्ष के अंत में लाभार्थियों की संख्या	मृत्यु के स्वीकृत मामलों की संख्या	वर्ष के अंत में लाभार्थियों की संख्या
1	2	3	4	5	6	7	8	9	10	11	12
पुदुच्चेरी	2021-22	91570	0.000	0.32	110.31	26	0.28	0	827	50	548
	2022-23	96195	0.00	0.11	403.84	31	0.32	5	686	15	585
पंजाब											
(i) क्षे.का. पंजाब	2021-22	409715	0.000	0.16	387.90	224	0.55	13	10993	125	8270
	2022-23	451040	0.00	0.18	371.56	262	0.58	40	5892	84	8480
(ii) लुधियाना	2021-22	361715	0.000	0.26	353.75	579	1.60	37	17632	51	1641
	2022-23	393905	0.00	0.22	357.10	536	1.36	91	15747	47	1758
(iii) जालंधर	2021-22	266055	0.000	0.07	351.72	77	0.29	0	1031	42	1224
	2022-23	286375	0.00	0.06	380.54	34	0.12	0	4393	30	1289
राजस्थान											
(i) जयपुर	2021-22	777565	0.000	0.07	322.37	207	0.27	21	7677	233	6807
	2022-23	868530	0.00	0.06	401.10	289	0.33	4	7888	206	7368
(ii) उदयपुर	2021-22	176700	0.000	0.09	391.99	48	0.27	0	1655	51	596
	2022-23	200240	0.00	0.10	377.77	46	0.23	0	1692	29	673
(iii) जोधपुर	2021-22	160190	0.000	0.19	177.60	63	0.39	0	476	33	1037
	2022-23	179745	0.00	0.16	254.10	107	0.60	0	2124	47	1172
तमिलनाडु											
(i) चेन्नई	2021-22	1446100	0.000	0.05	425.23	214	0.15	8	6985	355	7416
	2022-23	1615705	0.00	0.06	428.68	259	0.16	6	6820	309	8151
(ii) सेलम	2021-22	352105	0.000	0.05	353.11	60	0.17	0	2016	71	842
	2022-23	420805	0.00	0.05	389.23	90	0.21	0	1835	43	952
(iii) कोयम्बतूर	2021-22	657590	0.000	0.02	400.48	113	0.17	0	2760	63	2249
	2022-23	755050	0.00	0.04	441.81	94	0.12	0	2455	58	2398
(iv) मदुरै	2021-22	384365	0.000	0.07	316.72	171	0.44	4	2816	24	2379
	2022-23	409840	0.00	0.03	336.03	186	0.45	3	2999	119	2650
(v) तिरुनेलवेली	2021-22	165715	0.000	0.09	370.11	42	0.25	2	813	208	958
	2022-23	174150	0.00	0.09	405.22	36	0.21	1	852	39	1049
तेलंगाना	2021-22	1340670	0.000	0.02	368.01	65	0.05	75	7760	225	7552
	2022-23	1472895	0.00	0.01	396.02	109	0.07	13	7038	98	7790
उत्तर प्रदेश											
(i) कानपुर	2021-22	415530	0.000	0.03	308.15	44	0.11	0	15762	51	6734
	2022-23	459330	0.00	0.02	467.96	33	0.07	43	3121	40	6861
(ii) वाराणसी	2021-22	117855	0.000	0.02	571.98	1	0.01	0	3740	157	644
	2022-23	132205	0.00	0.03	350.41	7	0.05	0	2882	19	698
(iii) नोएडा	2021-22	988470	0.000	0.05	241.98	253	0.26	0	6720	17	2780
	2022-23	1135790	0.00	0.04	356.42	224	0.20	0	6971	124	3114
(iv) लखनऊ	2021-22	449710	0.000	0.01	212.62	29	0.06	0	413	62	645
	2022-23	514345	0.00	0.05	99.97	13	0.03	0	471	43	758
उत्तराखंड	2021-22	496175	0.000	0.05	398.38	119	0.24	0	2546	54	1239
	2022-23	547385	0.00	0.05	427.22	225	0.41	0	1837	45	1359
पश्चिम बंगाल											
(i) कोलकाता	2021-22	1142820	0.010	0.79	430.38	1577	1.38	990	45178	252	9389
	2022-23	1217945	0.01	0.72	286.85	3326	2.73	1042	47423	156	9718
(ii) बैरकपुर	2021-22	272460	0.020	1.46	417.71	1864	6.84	473	25161	41	856
	2022-23	287600	0.02	1.43	349.14	2687	9.34	361	26176	59	998
(iii) दुर्गापुर	2021-22	231535	0.000	0.06	351.96	36	0.16	2	363	55	734
	2022-23	251490	0.00	0.06	425.24	44	0.17	3	422	58	892
अखिल भारत	2021-22	26267430	0.002	0.11	401.49	9434	0.36	1785	313808	5487	147328
	2022-23	29202685	0.002	0.10	372.42	12350	0.42	1783	294194	4393	158316

State/Area	Period	No. of employees deemed exposed to risk to E.I.	Temporary Disablement Benefit			Permanent Disablement Benefit				Dependants' Benefit	
			Rate of fresh spells per annum per employees	No. of days per annum per employee	Average daily rate of T.D.B. [₹]	No. of fresh cases admitted	Rate of fresh case per 1000 employee per annum	No. of cases commuted for Lump-sum	No. of Beneficiaries at the end of the year	No. of death cases admitted	No. of Beneficiaries at the end of the year
1	2	3	4	5	6	7	8	9	10	11	12
Puducherry	2021-22	91570	0.000	0.32	110.31	26	0.28	0	827	50	548
	2022-23	96195	0.00	0.11	403.84	31	0.32	5	686	15	585
Punjab											
(i) RO Punjab	2021-22	409715	0.000	0.16	387.90	224	0.55	13	10993	125	8270
	2022-23	451040	0.00	0.18	371.56	262	0.58	40	5892	84	8480
(ii) Ludhiana	2021-22	361715	0.000	0.26	353.75	579	1.60	37	17632	51	1641
	2022-23	393905	0.00	0.22	357.10	536	1.36	91	15747	47	1758
(iii) Jalandhar	2021-22	266055	0.000	0.07	351.72	77	0.29	0	1031	42	1224
	2022-23	286375	0.00	0.06	380.54	34	0.12	0	4393	30	1289
Rajasthan											
(i) Jaipur	2021-22	777565	0.000	0.07	322.37	207	0.27	21	7677	233	6807
	2022-23	868530	0.00	0.06	401.10	289	0.33	4	7888	206	7368
(ii) Udaipur	2021-22	176700	0.000	0.09	391.99	48	0.27	0	1655	51	596
	2022-23	200240	0.00	0.10	377.77	46	0.23	0	1692	29	673
(iii) Jodhpur	2021-22	160190	0.000	0.19	177.60	63	0.39	0	476	33	1037
	2022-23	179745	0.00	0.16	254.10	107	0.60	0	2124	47	1172
Tamil Nadu											
(i) Chennai	2021-22	1446100	0.000	0.05	425.23	214	0.15	8	6985	355	7416
	2022-23	1615705	0.00	0.06	428.68	259	0.16	6	6820	309	8151
(ii) Salem	2021-22	352105	0.000	0.05	353.11	60	0.17	0	2016	71	842
	2022-23	420805	0.00	0.05	389.23	90	0.21	0	1835	43	952
(iii) Coimbatore	2021-22	657590	0.000	0.02	400.48	113	0.17	0	2760	63	2249
	2022-23	755050	0.00	0.04	441.81	94	0.12	0	2455	58	2398
(iv) Madurai	2021-22	384365	0.000	0.07	316.72	171	0.44	4	2816	24	2379
	2022-23	409840	0.00	0.03	336.03	186	0.45	3	2999	119	2650
(v) Tirunelveli	2021-22	165715	0.000	0.09	370.11	42	0.25	2	813	208	958
	2022-23	174150	0.00	0.09	405.22	36	0.21	1	852	39	1049
Telangana	2021-22	1340670	0.000	0.02	368.01	65	0.05	75	7760	225	7552
	2022-23	1472895	0.00	0.01	396.02	109	0.07	13	7038	98	7790
Uttar Pradesh											
(i) Kanpur	2021-22	415530	0.000	0.03	308.15	44	0.11	0	15762	51	6734
	2022-23	459330	0.00	0.02	467.96	33	0.07	43	3121	40	6861
(ii) Varanasi	2021-22	117855	0.000	0.02	571.98	1	0.01	0	3740	157	644
	2022-23	132205	0.00	0.03	350.41	7	0.05	0	2882	19	698
(iii) Noida	2021-22	988470	0.000	0.05	241.98	253	0.26	0	6720	17	2780
	2022-23	1135790	0.00	0.04	356.42	224	0.20	0	6971	124	3114
(iv) Lucknow	2021-22	449710	0.000	0.01	212.62	29	0.06	0	413	62	645
	2022-23	514345	0.00	0.05	99.97	13	0.03	0	471	43	758
Uttarakhand	2021-22	496175	0.000	0.05	398.38	119	0.24	0	2546	54	1239
	2022-23	547385	0.00	0.05	427.22	225	0.41	0	1837	45	1359
West Bengal											
(i) Kolkata	2021-22	1142820	0.010	0.79	430.38	1577	1.38	990	45178	252	9389
	2022-23	1217945	0.01	0.72	286.85	3326	2.73	1042	47423	156	9718
(ii) Barrackpore	2021-22	272460	0.020	1.46	417.71	1864	6.84	473	25161	41	856
	2022-23	287600	0.02	1.43	349.14	2687	9.34	361	26176	59	998
(iii) Durgapur	2021-22	231535	0.000	0.06	351.96	36	0.16	2	363	55	734
	2022-23	251490	0.00	0.06	425.24	44	0.17	3	422	58	892
ALL INDIA	2021-22	26267430	0.002	0.11	401.49	9434	0.36	1785	313808	5487	147328
	2022-23	29202685	0.002	0.10	372.42	12350	0.42	1783	294194	4393	158316

परिशिष्ट - V- ग

वर्ष 2021–2022 एवं 2022–2023 के दौरान स्वीकृत स्थायी नि:शक्तता हितलाभ (पीडीबी) दावों की घटना–दर (उद्योग–वार)

क्र. सं.	उद्योग	उद्योग कोड संख्या	अवधि	जोखिमग्रस्त माने गए कर्मचारियों की अनुमानित संख्या	नए स्वीकृत मामलों की संख्या	प्रतिवर्ष प्रति 1000 कर्मचारी स्थायी नि:शक्तता हितलाभ मामलों की दर
1	2	3	4	5	6	7
1	खाद्य, पेय तथा तम्बाकू	0	2021-22	1123423	249	0.22
			2022-23	1197870	215	0.18
2	कपड़ा	1	2021-22	2042645	3708	1.82
			2022-23	2201318	6328	2.87
3	चमड़ा एवं रबड़	2	2021-22	545978	201	0.37
			2022-23	571317	271	0.47
4	रसायन एवं रसायनिक उत्पाद	3	2021-22	653541	175	0.27
			2022-23	636415	194	0.30
5	गैर–धात्विक खनिज	4	2021-22	196481	156	0.79
			2022-23	196220	117	0.60
6	धात्विक खनिज	5	2021-22	545141	793	1.45
			2022-23	548122	723	1.32
7	अभियांत्रिकी	6	2021-22	2231937	1282	0.57
			2022-23	2333686	1407	0.60
8	परिवहन	7	2021-22	565156	299	0.53
			2022-23	617315	282	0.46
9	कागज एवं मुद्रण	8	2021-22	287985	211	0.73
			2022-23	287478	185	0.64
10	विविध	9	2021-22	4196662	886	0.21
			2022-23	4877397	872	0.18
11	वाणिज्यिक स्थापनाएं	10	2021-22	12488647	1375	0.11
			2022-23	13699190	1686	0.12
12	होटल एवं रेस्तरां	11	2021-22	463439	56	0.12
			2022-23	610140	44	0.07
13	सिनेमा तथा थियेटर	12	2021-22	15038	0	0.00
			2022-23	18279	0	0.00
14	शैक्षणिक संस्थान	13	2021-22	1031602	24	0.02
			2022-23	1148404	20	0.02
15	अस्पताल, नर्सिंग होम आदि	14	2021-22	1474996	19	0.01
			2022-23	1599496	6	0.00
16	**अखिल भारत**		**2021-22**	**27862671**	**9434**	**0.34**
			2022-23	**30542647**	**12350**	**0.40**

APPENDIX- V-C

Incidence of Permanent Disablement Benefit Claims admitted during 2021-22 and 2022-23 (Industry-wise)

S. No.	Industry	Industry Code No.	Period	Estimated No. of Employees exposed to risk	No. of fresh cases admitted	Rate of PDB cases per 1000 employees per annum
1	2	3	4	5	6	7
1	Food Beverages & Tobacoo	0	2021-22	1123423	249	0.22
			2022-23	1197870	215	0.18
2	Textiles	1	2021-22	2042645	3708	1.82
			2022-23	2201318	6328	2.87
3	Leather & Rubber	2	2021-22	545978	201	0.37
			2022-23	571317	271	0.47
4	Chemicals & Chemical Products	3	2021-22	653541	175	0.27
			2022-23	636415	194	0.30
5	Non-Metalic Minerals	4	2021-22	196481	156	0.79
			2022-23	196220	117	0.60
6	Metallic Minerals	5	2021-22	545141	793	1.45
			2022-23	548122	723	1.32
7	Engineering	6	2021-22	2231937	1282	0.57
			2022-23	2333686	1407	0.60
8	Transport	7	2021-22	565156	299	0.53
			2022-23	617315	282	0.46
9	Paper & Printing	8	2021-22	287985	211	0.73
			2022-23	287478	185	0.64
10	Miscellaneous	9	2021-22	4196662	886	0.21
			2022-23	4877397	872	0.18
11	Commercial Establishments	10	2021-22	12488647	1375	0.11
			2022-23	13699190	1686	0.12
12	Hotels & Restaurants	11	2021-22	463439	56	0.12
			2022-23	610140	44	0.07
13	Cinemas & Theatres	12	2021-22	15038	0	0.00
			2022-23	18279	0	0.00
14	Educational Institutions	13	2021-22	1031602	24	0.02
			2022-23	1148404	20	0.02
15	Hospitals, Nursing Homes etc.	14	2021-22	1474996	19	0.01
			2022-23	1599496	6	0.00
16	**All INDIA**		**2021-22**	**27862671**	**9434**	**0.34**
			2022-23	**30542647**	**12350**	**0.40**

परिशिष्ट - VIII

कैलेंडर वर्ष 2022 (दिनांक 01.01.2023 तक की स्थिति अनुसार) के दौरान अनु. जाति/अनु. जनजाति/अन्य पिछड़े वर्गों का प्रतिनिधित्व दर्शाते हुए वार्षिक विवरण

क्र. सं.	विवरण	समूह 'क' में कर्मचारियों की संख्या					समूह 'ख' में कर्मचारियों की संख्या					समूह 'ग' में कर्मचारियों की संख्या				
		अनु. जाति	अनु. जनजाति	अ.पि.व.	अन्य	कुल	अनु. जाति	अनु. जनजाति	अ.पि.व.	अन्य	कुल	अनु. जाति	अनु. जनजाति	अ.पि.व.	अन्य	कुल
क	01.01.2023 तक कुल प्रतिनिधित्व	475	195	680	1733	3083	737	300	1064	2423	4524	3027	1082	4580	8734	17423
ख	2022 के दौरान सीधी भर्ती द्वारा	8	1	16	25	50	1	0	0	7	8	332	146	828	1015	2321
ग	2022 के दौरान पदोन्नति द्वारा	1	0	0	3	4	5	1	2	13	21	107	35	91	254	487
घ	2022 के दौरान प्रतिनियुक्ति द्वारा	0	0	0	0	0	0	0	0	0	0	0	0	0	0	0
	कुल (ख+ग+घ)	**9**	**1**	**16**	**28**	**54**	**6**	**1**	**2**	**20**	**29**	**439**	**181**	**919**	**1269**	**2808**

APPENDIX - VIII

Annual statement showing the representation of SCs,STs and OBCs, for the calender year 2022 (as on 01.01.2023)

Sl No.	Particulars	Number of employees Group 'A'					Number of Employees Group 'B'					Number of Employees Group 'C'				
		SCs	STs	OBCs	Other	Total	SCs	STs	OBCs	Other	Total	SCs	STs	OBCs	Other	Total
a	Total representation as on 01.01.2023	475	195	680	1733	3083	737	300	1064	2423	4524	3027	1082	4580	8734	17423
b	By Direct recruitment during 2022	8	1	16	25	50	1	0	0	7	8	332	146	828	1015	2321
c	By Promotion during 2022	1	0	0	3	4	5	1	2	13	21	107	35	91	254	487
d	By deputation during 2022	0	0	0	0	0	0	0	0	0	0	0	0	0	0	0
	Total (b+c+d)	**9**	**1**	**16**	**28**	**54**	**6**	**1**	**2**	**20**	**29**	**439**	**181**	**919**	**1269**	**2808**

क.रा.बी.नि
E S I C

कर्मचारी राज्य बीमा निगम
Employees' State Insurance Corporation
श्रम एवं रोज़गार मंत्रालय
भारत सरकार
Ministry of Labour & Employment
Government of India
Panchdeep Bhawan, C.I.G. Marg, New Delhi-110 002
Toll Free No. 1800-11-2526
Website: www.esic.gov.in
esic.gov.in @esichq @esichq @esichq @esichq @esichq @esichq @esichq

FOLLOW US ON
(Scan QR Code)